



คู่มือการใช้งานสำหรับเจ้าหน้าที่ (User Manual)

ระบบการเคลื่อนย้ายสัตว์และซากสัตว์ผ่านระบบอิเล็กทรอนิกส์ (e-Movement)

- การประกาศกำหนดเขตฯ
- การขอและออกใบอนุญาตนำเข้าหรือเคลื่อนย้ายสัตว์หรือซากสัตว์ภายในราชอาณาจักร
- การรับรองสิทธิ์และการขออนุมัติปริมาณการเคลื่อนย้ายสัตว์หรือซากสัตว์ (โควตา) ภายในราชอาณาจักร



สารบัญ

| ลำดับที่ | | หน้า |
|----------|--------------------------------------------------------------------------------------------------------------------------|------|
| 1. | กระบวนการทำงาน | |
| | การประกาศกำหนดเขตควบคุมโรคระบาด เขตปลอดโรคระบาด เขตกั้นชนโรคระบาด เขตโรคระบาด เขตโรคระบาดชั่วคราวและเขตเฝ้าระวังโรคระบาด | 1 |
| | การขอและออกใบอนุญาตนำเข้าหรือเคลื่อนย้ายสัตว์หรือซากสัตว์ภายในราชอาณาจักร | 3 |
| | - การขออนุญาตให้เคลื่อนย้ายสัตว์หรือซากสัตว์เข้าใน หรือผ่านเขตโรคระบาดชั่วคราว เขตโรคระบาด หรือเขตเฝ้าระวังโรคระบาด | |
| | - การขออนุญาตให้เคลื่อนย้ายสัตว์หรือซากสัตว์เข้าใน หรือผ่านเขตควบคุมโรคระบาดชนิดปากและเท้าเปื่อยในภาคตะวันออก | |
| | - การขออนุญาตให้เคลื่อนย้ายสัตว์หรือซากสัตว์เข้าใน หรือผ่านเขตควบคุมโรคระบาดชนิดปากและเท้าเปื่อยในภาคใต้ | |
| | การรับรองสิทธิ์และการขออนุมัติปริมาณการเคลื่อนย้ายสัตว์หรือซากสัตว์ (โคควตา) ภายในราชอาณาจักร | 8 |
| 2. | การใช้งานโปรแกรม | |
| | การใช้งานทั่วไปของระบบ | 10 |
| | การประกาศกำหนดเขตควบคุมโรคระบาด เขตปลอดโรคระบาด เขตกั้นชนโรคระบาด เขตโรคระบาด เขตโรคระบาดชั่วคราวและเขตเฝ้าระวังโรคระบาด | |
| | Emm11i010 บันทึกประกาศกำหนดเขตควบคุมโรคฯ | 32 |
| | การขอและออกใบอนุญาตนำเข้าหรือเคลื่อนย้ายสัตว์หรือซากสัตว์ภายในราชอาณาจักร | |
| | Req10i010 แบบฟอร์มใบคำขออนุญาตนำเข้าหรือย้ายสัตว์หรือซากสัตว์ภายในราชอาณาจักร(ร.1/2) | 50 |
| | Emm11q010 สอบถามและปรับปรุงสถานะใบคำขอ | 74 |
| | Emm11i020 บันทึกใบอนุญาตให้นำหรือเคลื่อนย้ายสัตว์หรือซากสัตว์ภายในราชอาณาจักร | 86 |
| | Emm11i030 บันทึกอนุญาตให้เคลื่อนย้ายไปยังเขตโรคระบาดชั่วคราว เขตโรคระบาด หรือเขตเฝ้าระวังโรคระบาด | 112 |
| | Emm11i060 บันทึกอนุญาตให้เคลื่อนย้ายเข้าเขตควบคุมโรคระบาด/เขตปลอดโรคระบาด/เขตกั้นชนโรคระบาด | 118 |
| | Emm11i040 บันทึกการผ่านด่าน | 123 |
| | Emm11i041 บันทึกคำปรับกรณีไม่ตรวจผ่านด่าน | 131 |
| | Emm11i050 บันทึกตรวจรับปลายทางการเคลื่อนย้ายสัตว์หรือซากสัตว์ภายในราชอาณาจักร ร.3 ร.4 ร.5 | 133 |



| ลำดับที่ | | หน้า |
|-----------|------------------------------------------------------------------------------------------------------------------------------------------|------|
| | การรับรองสิทธิ์และการขออนุมัติปริมาณการเคลื่อนย้ายสัตว์หรือซากสัตว์ (โควตา) ภายใน ราชอาณาจักร | |
| Emm11i080 | บันทึกรับรองสิทธิ์ E-Privilege Permit | 140 |
| Emm11i100 | บันทึกรับรองสิทธิ์การเคลื่อนย้ายสัตว์หรือซากสัตว์ให้กับผู้ประกอบการ | 147 |
| Req10i210 | บันทึกขอโควตาโดยผู้ประกอบการ | 153 |
| Emm11i110 | บันทึกอนุมัติโควตา | 160 |
| | อื่นๆ | |
| Emm11i070 | บันทึกเงื่อนไขชนิดโรคที่ต้องตรวจในสัตว์ | 165 |
| Emm11i090 | บันทึกเงื่อนไขการพิจารณาเคลื่อนย้ายสัตว์และซากสัตว์ (สคบ.) | 173 |
| Emm11i140 | พิมพ์ใบแจ้งชำระค่าธรรมเนียมสำหรับผู้ประกอบการ EPP | 182 |
| Emm11q020 | สอบถามใบอนุญาตให้นำหรือเคลื่อนย้ายสัตว์หรือซากสัตว์ภายใน ราชอาณาจักร | 189 |
| Emm11r030 | รายงานสรุปใบอนุญาตให้เคลื่อนย้ายสัตว์หรือซากสัตว์ ภายในเขตโรค ระบาด เขตโรคระบาดชั่วคราว หรือเขตเฝ้าระวังโรคระบาด (ร.3) | 193 |
| Emm11r040 | รายงานสรุปใบอนุญาตให้นำหรือเคลื่อนย้ายสัตว์หรือซากสัตว์ไปยังท้องที่ จังหวัดอื่น (ร.4) | 196 |
| Emm11r050 | รายงานสรุปใบอนุญาตให้นำหรือเคลื่อนย้ายสัตว์หรือซากสัตว์ เข้าใน หรือผ่าน เขตควบคุมโรคระบาด/เขตปลอดโรคระบาด/เขตกั้นชนโรค ระบาด (ร.5) | 199 |
| Emm11r060 | รายงานอนุญาตให้เคลื่อนย้ายเข้าเขตปลอดโรคระบาด | 202 |
| Emm11r070 | รายงานตรวจสัตว์-ซากสัตว์ผ่านด่าน | 204 |
| Emm11r130 | รายงานสรุปการตรวจรับสัตว์-ซากสัตว์ปลายทาง | 207 |
| Emm11r140 | รายงานสรุปใบอนุญาตเคลื่อนย้ายที่ไม่มีการตรวจรับปลายทาง | 209 |
| Emm11r150 | รายงานสรุปใบอนุญาตเคลื่อนย้ายที่ไม่มีการตรวจปล่อยต้นทาง | 211 |
| Emm11r160 | รายงานสรุปใบอนุญาตเคลื่อนย้ายที่มีการตรวจรับปลายทาง และ ไม่มีการ ตรวจรับปลายทาง | 213 |
| Emm11r170 | รายงานสรุปใบอนุญาตเคลื่อนย้ายที่มีการตรวจปล่อยต้นทาง และ ไม่มี การตรวจปล่อยต้นทาง | 215 |
| Emm11r180 | รายงานสถิติการเคลื่อนย้ายสัตว์หรือซากสัตว์ภายในราชอาณาจักร | 217 |
| Emm11r190 | รายงานสถิติการตรวจผ่านด่าน เทียบขึ้น/เทียบลง | 219 |
| Emm11r200 | รายงานสถิติ “ไก่ไข่” รายสัปดาห์ | 221 |
| Emm11r210 | รายงานสถิติ “ไก่เนื้อ” รายสัปดาห์ | 223 |

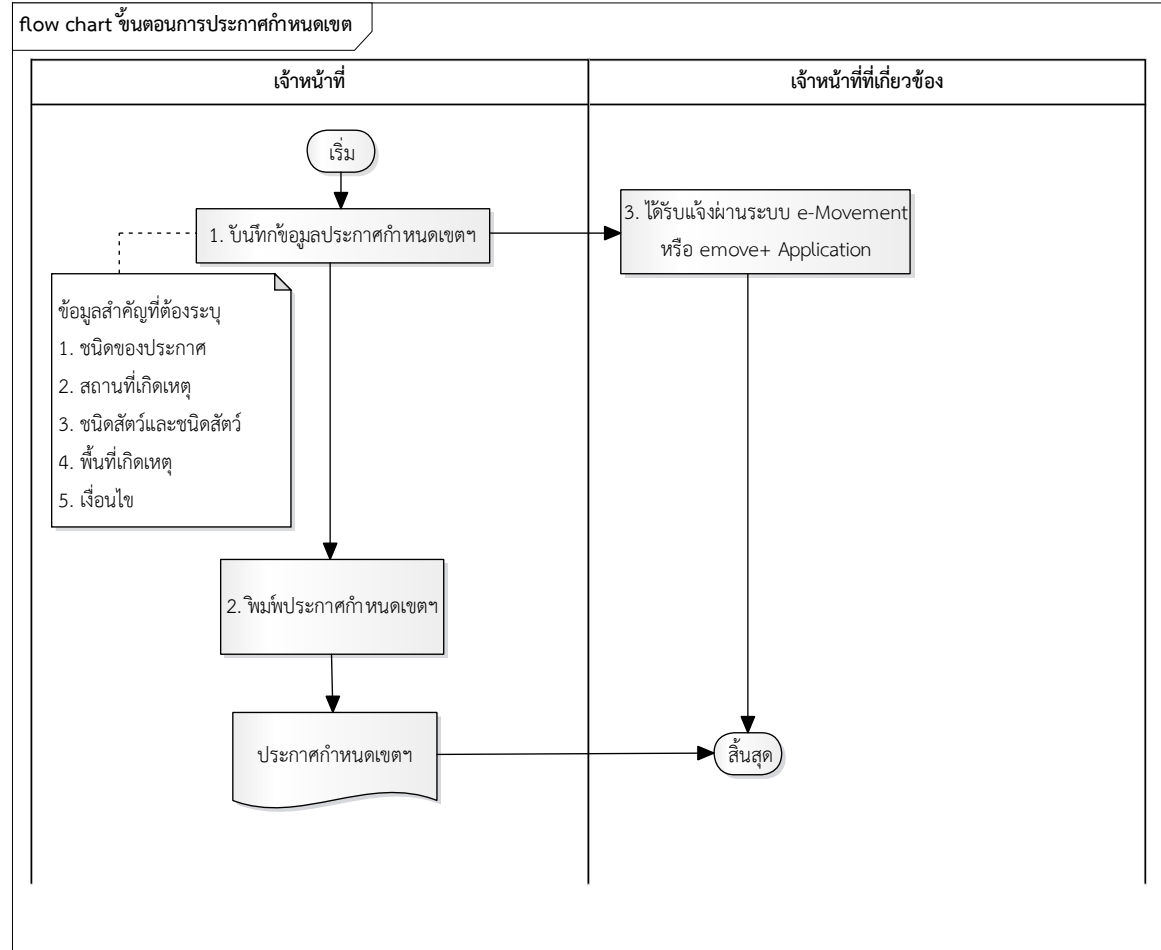


ระบบการเคลื่อนย้ายสัตว์และซากสัตว์ผ่านระบบอิเล็กทรอนิกส์ (e-Movement)
เพื่อรองรับระบบเชื่อมโยงแลกเปลี่ยนข้อมูล (NSW)

| ลำดับที่ | | หน้า |
|-----------|--------------------------|------|
| Emm11r410 | รายงานการสั่งซื้อเบอร์หู | 225 |



การประกาศกำหนดเขตควบคุมโรคระบาด เขตปลอดโรคระบาด เขตกักกันโรคระบาด เขตโรคระบาด เขตโรคระบาด
ชั่วคราวและเขตเฝ้าระวังโรคระบาด





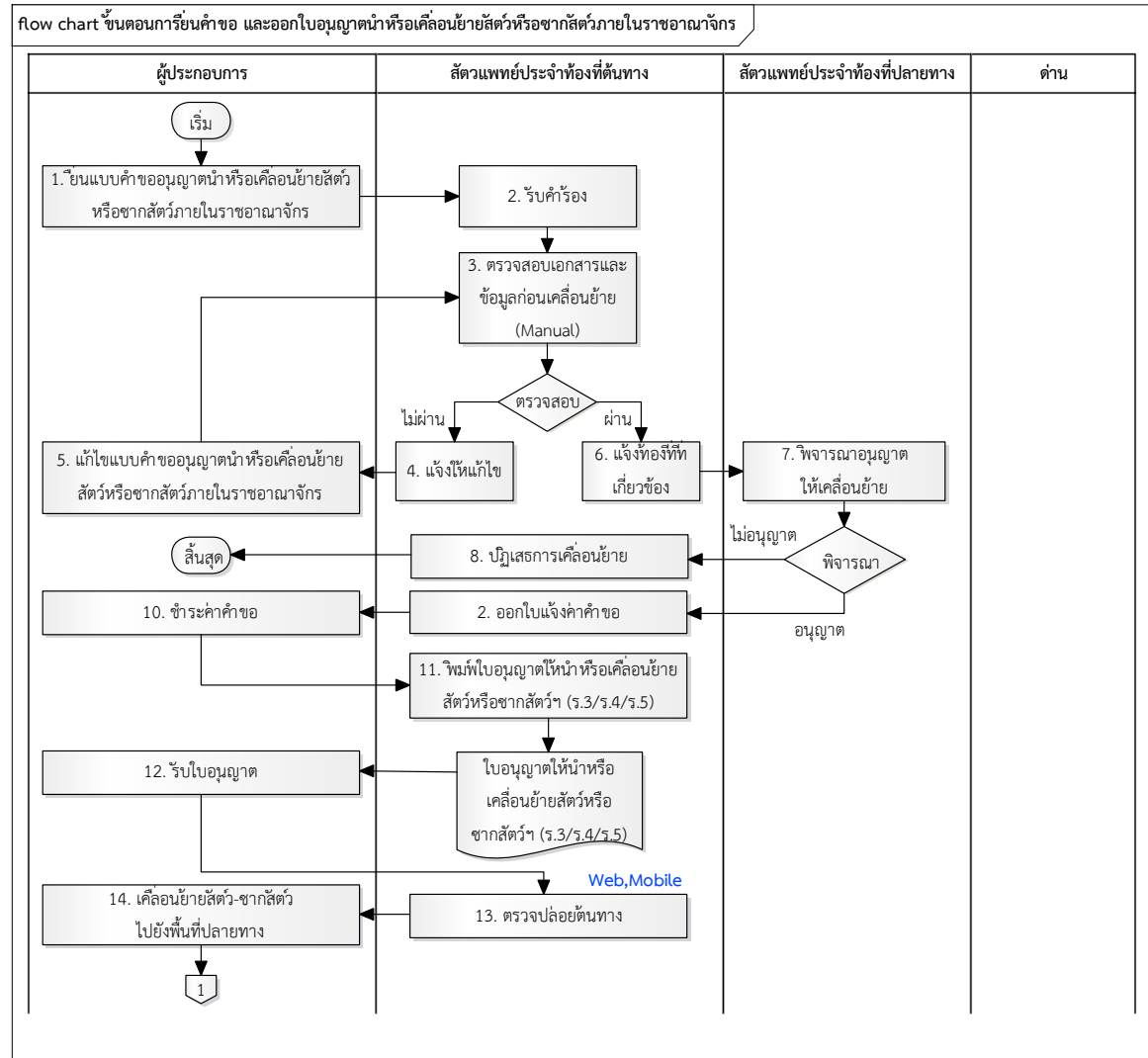
ขั้นตอนการดำเนินการ

1. เจ้าหน้าที่ทำการบันทึกข้อมูลการประกาศกำหนดเขตโรคระบาด เขตโรคระบาดชั่วคราว เขตเฝ้าระวังโรคระบาด เขตควบคุมโรคระบาด เขตปลอดโรคระบาด และเขตกักกันโรคระบาด โดยปศุสัตว์จังหวัด ปศุสัตว์อำเภอ หรือหน่วยงานที่มีสิทธิ์ในการประกาศกำหนดเขตดังกล่าว เมื่อมีการเกิดโรคระบาดขึ้นในเขตพื้นที่รับผิดชอบ โดยใช้โปรแกรม Emm11i010 บันทึกประกาศกำหนดเขตควบคุมโรคฯ ดังนี้
 - 1.1. เจ้าหน้าที่ที่เป็นระดับอำเภอจะสามารถบันทึกข้อมูลเกี่ยวกับเขตโรคระบาดได้
 - 1.2. เจ้าหน้าที่ที่เป็นระดับจังหวัดจะสามารถบันทึกข้อมูลเกี่ยวกับเขตโรคระบาด เขตโรคระบาดชั่วคราวและเขตเฝ้าระวังโรคระบาดได้
 - 1.3. เจ้าหน้าที่ที่เป็นระดับส่วนกลางจะสามารถบันทึกข้อมูลเกี่ยวกับเขตควบคุมโรคระบาด เขตปลอดโรคระบาด และเขตกักกันโรคระบาดได้
2. เจ้าหน้าที่พิมพ์ประกาศกำหนดเขตฯ เพื่อนำไปใช้ในการประกาศในพื้นที่ต่างๆ ได้
3. ระบบส่งข้อความแจ้งเตือนให้กับเจ้าหน้าที่ที่เกี่ยวข้องได้รับทราบประกาศ จากระบบการแจ้งเตือนในระบบการเคลื่อนย้ายสัตว์และซากสัตว์ผ่านระบบอิเล็กทรอนิกส์ (e-Movement) และ emove+ Application



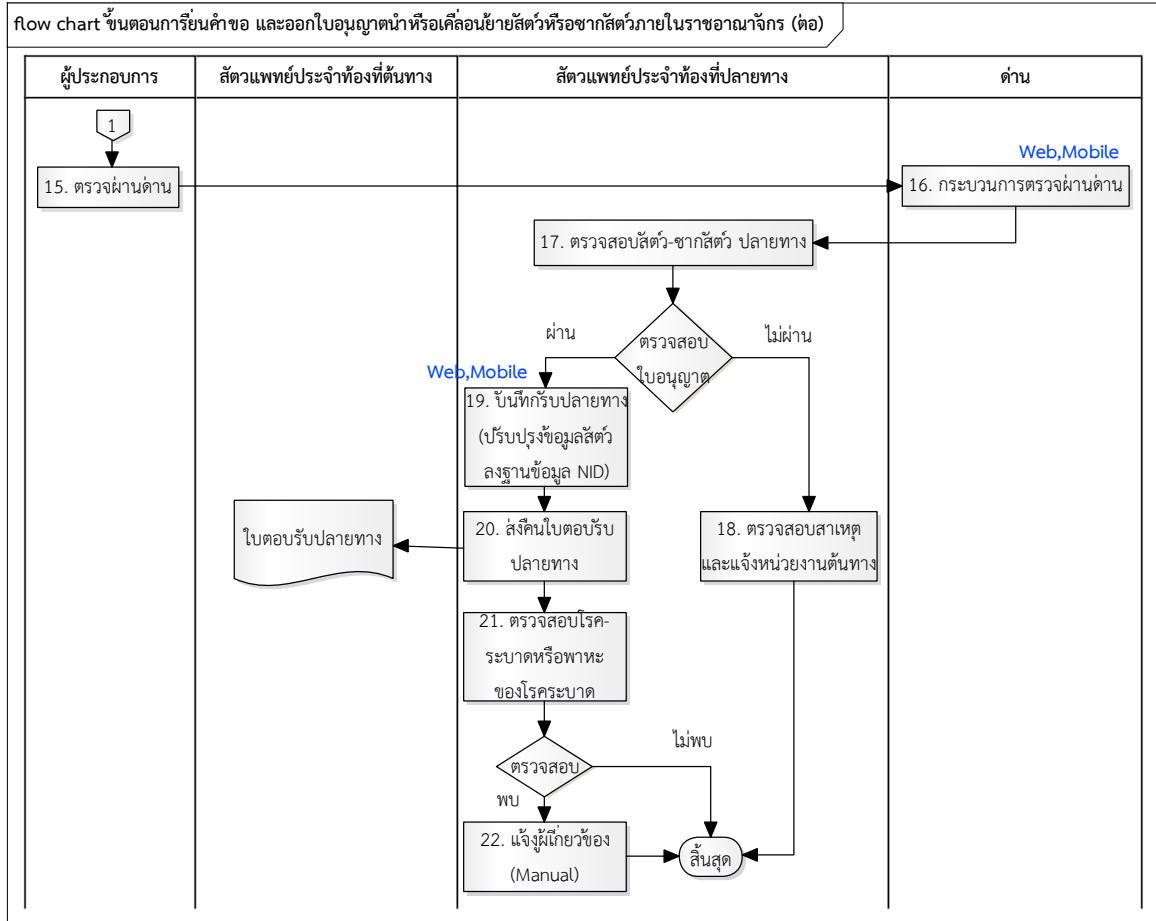
ระบบการเคลื่อนย้ายสัตว์และซากสัตว์ผ่านระบบอิเล็กทรอนิกส์ (e-Movement)
เพื่อรองรับระบบเชื่อมโยงแลกเปลี่ยนข้อมูล (NSW)

การขอและออกใบอนุญาตนำเข้าหรือเคลื่อนย้ายสัตว์หรือซากสัตว์ภายในราชอาณาจักร





ระบบการเคลื่อนย้ายสัตว์และซากสัตว์ผ่านระบบอิเล็กทรอนิกส์ (e-Movement)
เพื่อรองรับระบบเชื่อมโยงแลกเปลี่ยนข้อมูล (NSW)





ขั้นตอนการดำเนินการ

1. ผู้ประกอบการ ดำเนินการยื่นแบบคำขออนุญาตนำหรือเคลื่อนย้ายสัตว์หรือซากสัตว์ภายในราชอาณาจักร (ร.1/2) พร้อมเอกสารประกอบคำขอ ผ่านระบบ โดยใช้โปรแกรม Req10i010 ร.1/2 : แบบฟอร์มใบคำขออนุญาตนำหรือย้ายสัตว์หรือซากสัตว์ภายในราชอาณาจักร
2. สัตวแพทย์ประจำท้องที่ต้นทาง รับคำขอผ่านระบบ โดยใช้โปรแกรม Emm11q010 สอบถามและปรับปรุงสถานะใบคำขอ โดยหลังจากนี้ผู้ประกอบการจะไม่สามารถแก้ไขคำขอได้
3. สัตวแพทย์ประจำท้องที่ต้นทาง ดำเนินการตรวจสอบความถูกต้อง ครบถ้วนของรายละเอียดคำขอ และเอกสารประกอบคำขอต่าง ๆ (Manual)
4. สัตวแพทย์ประจำท้องที่ต้นทาง ดำเนินการบันทึกผลการตรวจสอบกรณี “ไม่ผ่าน” (ไม่ครบถ้วนหรือไม่ถูกต้อง) สัตวแพทย์ประจำท้องที่ต้นทาง ดำเนินการแจ้งให้แก้ไขข้อบกพร่องไปยังผู้ประกอบการผ่านระบบ
5. ผู้ประกอบการ ดำเนินการแก้ไขข้อบกพร่อง ตามที่สัตวแพทย์ประจำท้องที่ต้นทางได้แจ้งมา หลังจากที่ได้ดำเนินการแก้ไขเสร็จเรียบร้อยแล้ว เจ้าหน้าที่จะดึงคำขอลงไปเพื่อพิจารณาใหม่ โดยใช้โปรแกรม Req10q020 : ตรวจสอบสถานะใบคำขอ
6. กรณี “ผ่าน” (ครบถ้วนและถูกต้อง) สัตวแพทย์ประจำท้องที่ต้นทาง ดำเนินการแจ้งไปยัง สัตวแพทย์ประจำท้องที่ปลายทาง เพื่อพิจารณาอนุญาตให้ดำเนินการเคลื่อนย้าย
7. สัตวแพทย์ประจำท้องที่ปลายทางดำเนินการพิจารณาให้เคลื่อนย้ายเข้าพื้นที่
 - กรณีการเคลื่อนย้ายสัตว์หรือซากสัตว์ เข้าในหรือผ่านเขตโรคระบาดชั่วคราว เขตโรคระบาด หรือเขตเฝ้าระวังโรคระบาด ผู้ทำการเคลื่อนย้ายจะต้องได้รับการอนุญาตจากอนุญาตจาก อำเภอปลายทาง ก่อน โดยใช้โปรแกรม Emm11i030 : บันทึกอนุญาตให้เคลื่อนย้ายเข้าเขตควบคุมโรคระบาด เขตปลอดโรคระบาด เขตกันชนโรคระบาด
 - กรณีการเคลื่อนย้ายสัตว์หรือซากสัตว์ เข้าในหรือผ่านเขตควบคุมโรคระบาดชนิดปากและเท้าเปื่อยในโค กระบือ แพะ แกะ สุกร หมูป่า และกวาง ในท้องที่ภาคใต้ของประเทศไทย ผู้ทำการเคลื่อนย้ายจะต้องได้รับการอนุญาตจาก กองสารวัตรและกักกัน ก่อน โดยใช้โปรแกรม Emm11i060 : บันทึกอนุญาตให้เคลื่อนย้ายเข้าเขตควบคุมโรคระบาด/เขตปลอดโรคระบาด/เขตกันชนโรคระบาด
 - กรณีการเคลื่อนย้ายสัตว์หรือซากสัตว์ เข้าในหรือผ่านเขตควบคุมโรคระบาดชนิดปากและเท้าเปื่อยในโค กระบือ แพะ แกะ สุกร หมูป่า และกวาง ในท้องที่ภาคตะวันออกของประเทศไทย ผู้ทำการเคลื่อนย้ายจะต้องได้รับการอนุญาตจาก สำนักงานปศุสัตว์เขต 2 ก่อน โดยใช้โปรแกรม Emm11i060 : บันทึกอนุญาตให้เคลื่อนย้ายเข้าเขตควบคุมโรคระบาด/เขตปลอดโรคระบาด/เขตกันชนโรคระบาด
 - กรณีที่สัตวแพทย์ประจำท้องที่ปลายทาง พิจารณา “ไม่อนุญาต” ให้ถือว่ากระบวนการขออนุญาตนำหรือเคลื่อนย้ายสัตว์หรือซากสัตว์ภายในราชอาณาจักรสิ้นสุด
8. กรณีที่สัตวแพทย์ประจำท้องที่ปลายทางและสัตวแพทย์ประจำท้องที่ที่เกี่ยวข้อง พิจารณา “อนุญาต” เจ้าหน้าที่จะกรอรายละเอียดอื่นๆ เพิ่มเติม เช่น วันที่ออกใบอนุญาต วันที่หมดอายุ เป็นต้น และออกใบแจ้งค่าธรรมเนียมคำขอ



9. สัตวแพทย์ประจำท้องที่ต้นทาง ดำเนินการออกใบแจ้งค่าธรรมเนียมใบคำขอ โดยใช้โปรแกรม Emm11q010 สอบถามและปรับปรุงสถานะใบคำขอ โดยเพิ่มสถานะแจ้งชำระเงิน
 10. ผู้ประกอบการชำระค่าใบคำขอ เสร็จเรียบร้อยแล้วให้นำหลักฐานยื่นต่อสัตวแพทย์ประจำท้องที่ต้นทาง เพื่อบันทึกเลขที่ เล่มที่ วันที่ ของใบเสร็จไว้ในระบบ
 11. สัตวแพทย์ประจำท้องที่ต้นทาง ทำการอนุมัติใบคำขอ เพื่อออกใบอนุญาตและพิมพ์ใบอนุญาตให้ผู้ประกอบการ โดยมีประเภทใบอนุญาต ดังต่อไปนี้
 - ใบอนุญาตให้เคลื่อนย้ายสัตว์หรือซากสัตว์ ภายในเขตโรคระบาด เขตโรคระบาดชั่วคราว หรือเขตเฝ้าระวังโรคระบาด (ร.3)
 - ใบอนุญาตให้นำหรือเคลื่อนย้ายสัตว์หรือซากสัตว์ไปยังท้องที่จังหวัดอื่น (ร.4)
 - ใบอนุญาตให้นำหรือเคลื่อนย้ายสัตว์หรือซากสัตว์ เข้าใน หรือผ่าน เขตควบคุมโรคระบาด/เขตปลอดโรคระบาด/เขตกั้นชนโรคระบาด (ร.5) แบ่งเป็น
 - 1) ชนิดปากและเท้าเปื่อย ในภาคตะวันออกของประเทศไทย
 - 2) ชนิดปากและเท้าเปื่อย ในภาคใต้ของประเทศไทย
 - 3) ชนิดอื่นๆ
- โดยใช้โปรแกรม Emm11i020 : บันทึกใบอนุญาตให้นำหรือเคลื่อนย้ายสัตว์หรือซากสัตว์ภายในราชอาณาจักร
12. ผู้ประกอบการ รับใบอนุญาตให้นำหรือเคลื่อนย้ายสัตว์หรือซากสัตว์ฯ
 13. สัตวแพทย์ประจำท้องที่ต้นทางดำเนินการตรวจปล่อยต้นทาง และบันทึกผลการตรวจปล่อยต้นทาง (เจ้าหน้าที่สามารถบันทึกการตรวจปล่อยต้นทางผ่าน Web และ Mobile Application ได้)
 14. ผู้ประกอบการ ดำเนินการเคลื่อนย้ายสัตว์-ซากสัตว์ ไปยังพื้นที่ปลายทาง
 15. ผู้ประกอบการ จะต้องเคลื่อนย้ายสัตว์-ซากสัตว์ไปตามเส้นทางที่ใบอนุญาตกำหนด พร้อมทั้งเข้ารับการตรวจผ่านด่านทุกด่านตามที่ใบอนุญาตได้กำหนดไว้ กรณีผู้ประกอบการ e-Privilege Permit และผู้ประกอบการที่มีสิทธิ์ใช้ Smart Card ในการเก็บข้อมูลใบอนุญาตจะสามารถตรวจผ่านด่านอัตโนมัติจากตู้ Kiosk ได้เอง
 16. เจ้าหน้าที่สัตวแพทย์ประจำด่าน ดำเนินการตรวจผ่านด่าน (เจ้าหน้าที่สามารถบันทึกการตรวจผ่านด่านผ่าน Web และ Mobile Application ได้) ในขั้นตอนนี้ระบบจะแจ้งเตือนการตรวจสอบผ่านด่านกรณีที่ไม่มีการเข้าตรวจผ่านด่านก่อนหน้า ที่ได้เคลื่อนย้ายผ่านมาแล้ว โดยใช้โปรแกรม Emm11i040 บันทึกการผ่านด่าน
 17. สัตวแพทย์ประจำท้องที่ปลายทางที่ได้รับแจ้งว่าจะจะมีการเคลื่อนย้ายสัตว์-ซากสัตว์ จะต้องตรวจสอบว่ามีการเคลื่อนย้ายมาจริงหรือไม่ เป็นการตรวจสอบ ณ.สถานที่ที่ได้มีการเคลื่อนย้ายเข้ามาจริง ขั้นตอนนี้สัตวแพทย์ประจำท้องที่ปลายทางจะทำการตรวจสอบเอกสารและจำนวนของสัตว์และซากสัตว์ที่ทำการเคลื่อนย้าย โดยใช้โปรแกรม Emm11i050 บันทึกตรวจรับปลายทางการเคลื่อนย้ายสัตว์หรือซากสัตว์ภายในราชอาณาจักร ร.3 ร.4 ร.5
 18. กรณีที่ “ไม่ผ่าน” (ไม่พบใบอนุญาต) ให้สัตวแพทย์ประจำท้องที่ปลายทาง ดำเนินการตรวจสอบหาสาเหตุและแจ้งกลับไปยังสัตวแพทย์ประจำท้องที่ต้นทางให้ทราบ หากมีมูลความผิดให้ร้องทุกข์ กล่าวโทษต่อพนักงานสอบสวน และรายงานผู้บังคับบัญชา สิ้นสุดกระบวนการขออนุญาตนำหรือเคลื่อนย้ายสัตว์หรือซากสัตว์ภายในราชอาณาจักร
 19. กรณีที่ “ผ่าน” (พบใบอนุญาต) ให้สัตวแพทย์ประจำท้องที่ปลายทาง ดำเนินการบันทึกรับปลายทาง ในขั้นตอนนี้



ระบบการเคลื่อนย้ายสัตว์และซากสัตว์ผ่านระบบอิเล็กทรอนิกส์ (e-Movement) เพื่อรองรับระบบเชื่อมโยงแลกเปลี่ยนข้อมูล (NSW)

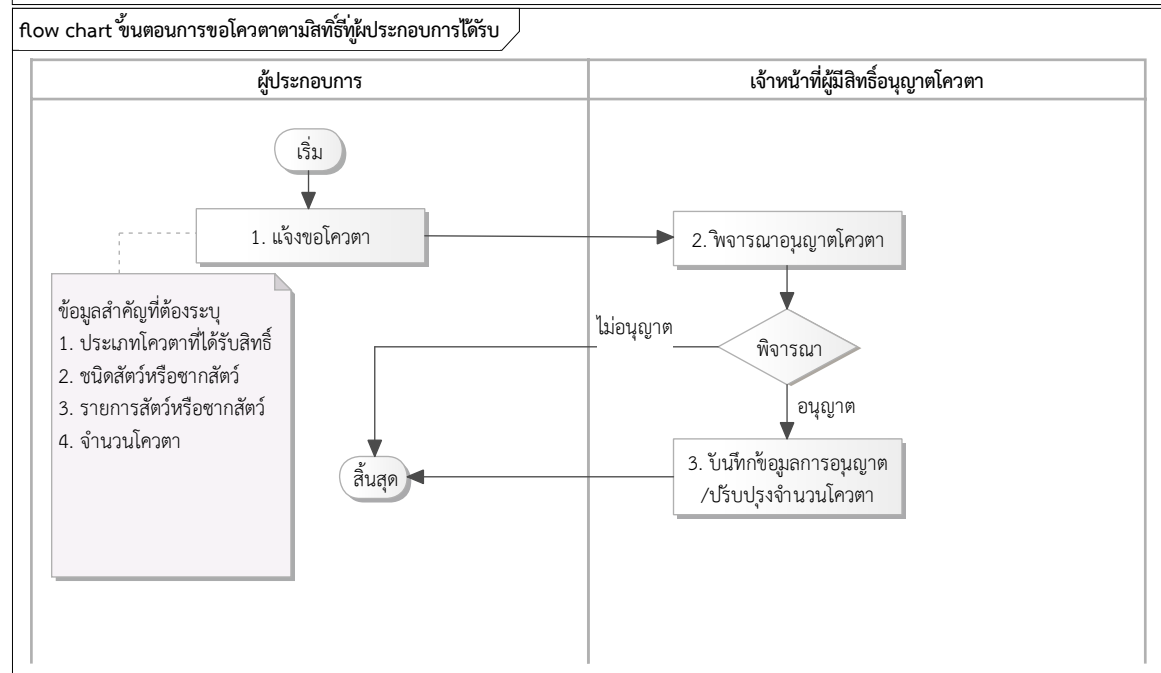
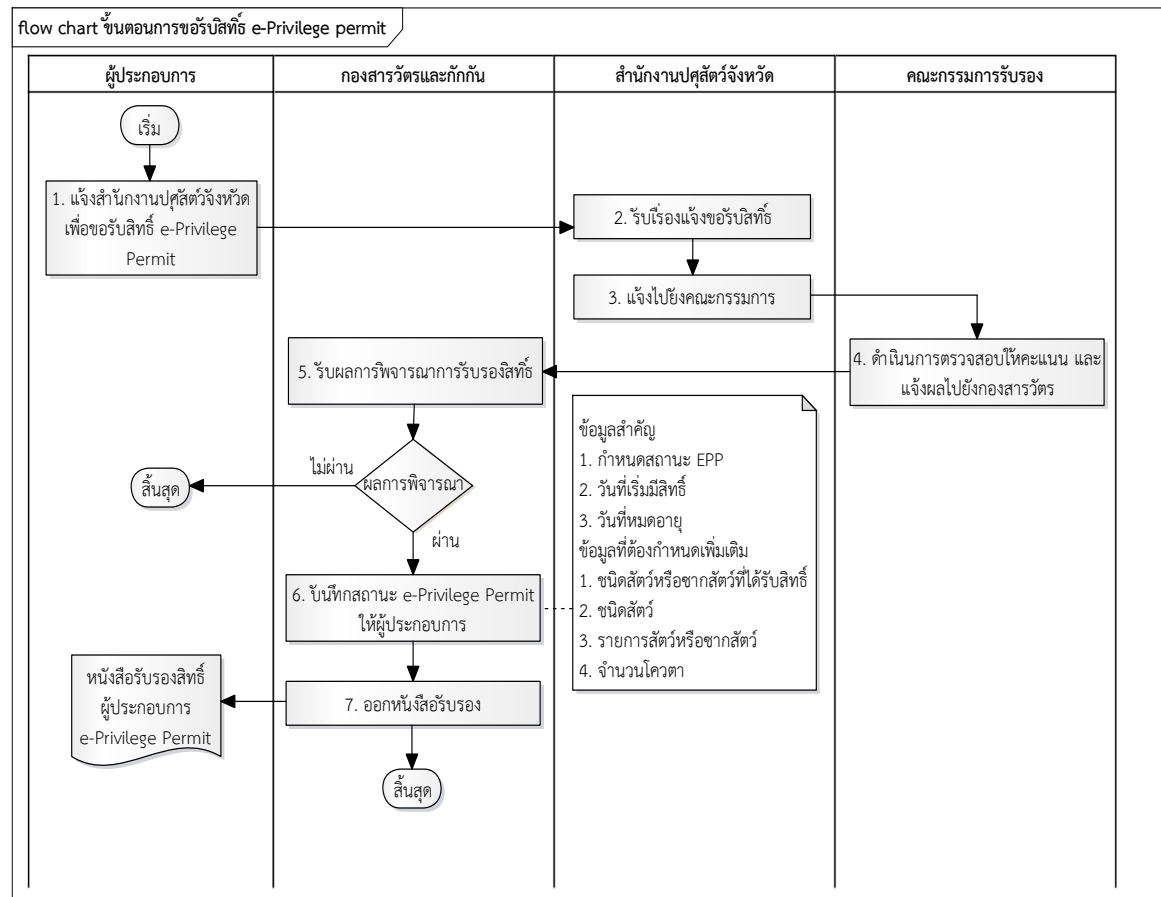
กรณีที่มีการเคลื่อนย้ายเป็นสัตว์ที่มีข้อมูลตามหมายเลขประจำตัวสัตว์ในฐานข้อมูล NID ระบบจะทำการปรับปรุงข้อมูลของสัตว์ที่ได้ทำการเคลื่อนย้ายลงในฐานข้อมูล NID ด้วย (เจ้าหน้าที่สามารถบันทึกการตรวจรับปลายทางผ่าน Web และ Mobile Application ได้)

20. สัตวแพทย์ประจำท้องที่ปลายทาง ดำเนินการส่งคืนใบตอบรับปลายทาง ให้กับสัตวแพทย์ประจำท้องที่ต้นทาง ได้รับทราบ
 21. สัตวแพทย์ประจำท้องที่ปลายทาง ดำเนินการตรวจสอบโรคระบาดหรือพาหะของโรคระบาด
 22. กรณี “พบโรค” สัตวแพทย์ประจำท้องที่ปลายทางดำเนินการแจ้งไปยังผู้ที่เกี่ยวข้องทราบ เพื่อพิจารณาทำลายตามระเบียบกรมปศุสัตว์ต่อไป
- กรณี “ไม่พบโรค” ให้สิ้นสุดกระบวนการขออนุญาตนำหรือเคลื่อนย้ายสัตว์หรือซากสัตว์ภายในราชอาณาจักร



ระบบการเคลื่อนย้ายสัตว์และซากสัตว์ผ่านระบบอิเล็กทรอนิกส์ (e-Movement)
เพื่อรองรับระบบเชื่อมโยงแลกเปลี่ยนข้อมูล (NSW)

การรับรองสิทธิ์และการขออนุมัติปริมาณการเคลื่อนย้ายสัตว์หรือซากสัตว์ (โคเวตา) ภายในราชอาณาจักร



ขั้นตอนการดำเนินการ



การรับรองสิทธิ์ผู้ประกอบการ e-Privilege Permit

1. ผู้ประกอบการที่มีความประสงค์ในการขอรับสิทธิ์ e-Privilege Permit แจ้งความประสงค์ไปยังสำนักงานปศุสัตว์จังหวัด
2. ปศุสัตว์จังหวัดรับเรื่องการขอรับสิทธิ์ e-Privilege Permit จากผู้ประกอบการ
3. ปศุสัตว์จังหวัดดำเนินการแจ้งคณะกรรมการรับรองเพื่อเข้าตรวจสอบและประเมินผล
4. คณะกรรมการรับรอง ประกอบด้วย สำนักงานปศุสัตว์จังหวัด และหรือสำนักงานปศุสัตว์เขต และหรือด่าน เข้าตรวจสอบและประเมินผล และส่งคะแนนผลการให้กับกองสารวัตรและกักกัน
5. กองสารวัตรและกักกัน รับผลการพิจารณารับรองสิทธิ์ ถ้าไม่ผ่านการประเมิน จะสิ้นสุด
6. ถ้าผ่านการประเมิน กองสารวัตรและกักกันดำเนินการปรับปรุงสถานะผู้ประกอบการให้มีสิทธิ์ e-Privilege Permit โดยใช้โปรแกรม Emm11i100 บันทึกรับรองสิทธิ์การเคลื่อนย้ายสัตว์หรือซากสัตว์ให้กับผู้ประกอบการ
7. กองสารวัตรและกักกัน ออกหนังสือรับรองสิทธิ์ผู้ประกอบการ e-Privilege Permit โดยใช้โปรแกรม Emm11i080 บันทึกรับรองสิทธิ์ E-Privilege Permit
 - สิทธิ์ e-Privilege Permit มีอายุ 1 ปี ทางผู้ประกอบการจะต้องแจ้งให้ทางปศุสัตว์จังหวัดเข้าประเมินเพื่อต่ออายุการรับรองสิทธิ์

การขอโควตาตามสิทธิ์ที่ผู้ประกอบการได้รับ

1. ผู้ประกอบการที่ต้องการเคลื่อนย้ายสัตว์หรือซากสัตว์ ดำเนินการแจ้งขอโควตาเป็นรายเดือน โดยใช้โปรแกรม Req10i210 บันทึกขอโควตาโดยผู้ประกอบการ ให้ผู้ประกอบการระบุประเภทของโควตา ชนิดสัตว์หรือซากสัตว์ พร้อมระบุจำนวนโควตาที่ต้องการขออนุญาต เพื่อส่งข้อมูลไปยังเจ้าหน้าที่ปศุสัตว์พิจารณา
2. เจ้าหน้าที่ผู้มีสิทธิ์อนุญาต ดำเนินการพิจารณาอนุญาตโควตา โดยใช้โปรแกรม Emm11i110 บันทึกอนุมัติโควตา
 - 2.1. กรณีที่ไม่อนุญาต เจ้าหน้าที่ทำการบันทึกสถานะ “ไม่อนุญาต” เพื่อแจ้งไปยังผู้ประกอบการผู้ขอโควตา
 - 2.2. กรณีที่เจ้าหน้าที่ “อนุญาต” เจ้าหน้าที่ผู้มีสิทธิ์อนุญาต ดำเนินการบันทึกข้อมูลอนุญาต และจำนวนที่อนุญาต
3. เมื่อได้รับอนุญาตแล้ว ผู้ประกอบการดำเนินการยื่นแบบคำขออนุญาตนำเข้าหรือเคลื่อนย้ายสัตว์หรือซากสัตว์ภายในราชอาณาจักร (ร.1/2) พร้อมเอกสารประกอบคำขอ ผ่านระบบ โดยใช้โปรแกรม Req10i010 ร.1/2 : แบบฟอร์มใบคำขออนุญาตนำเข้าหรือย้ายสัตว์หรือซากสัตว์ภายในราชอาณาจักร

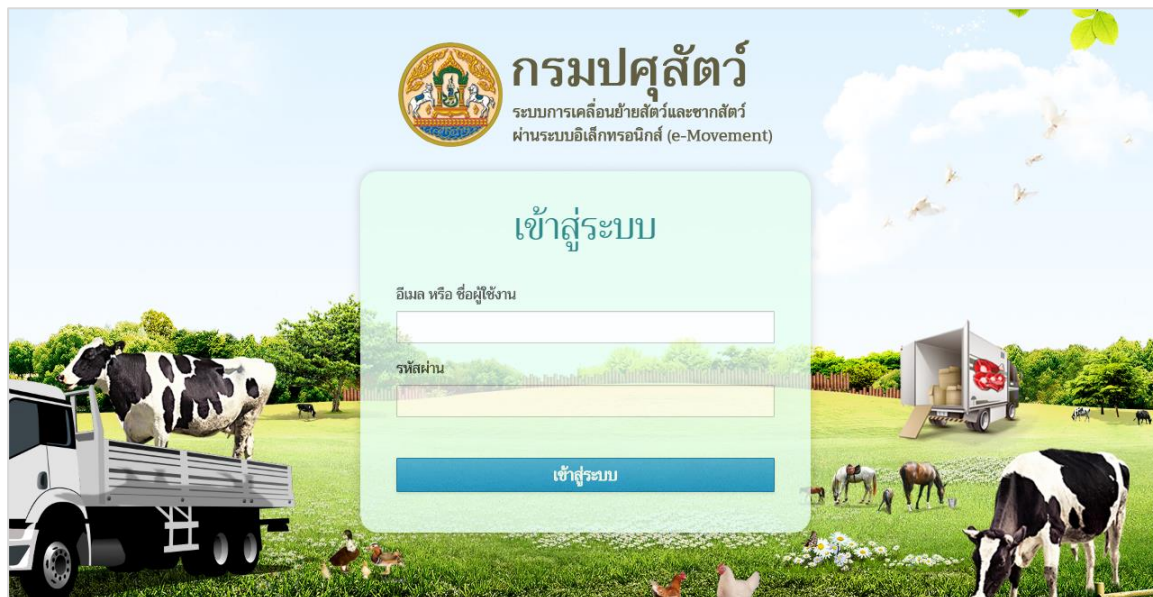


การใช้งานทั่วไประบบข้อมูลพื้นฐานสำหรับการเคลื่อนย้ายสัตว์และซากสัตว์

การเข้าสู่ระบบข้อมูลพื้นฐานสำหรับการเคลื่อนย้ายสัตว์และซากสัตว์

ผู้ใช้งานสามารถเข้าสู่ระบบงาน ได้ตามขั้นตอนการปฏิบัติงานต่อไปนี้

1. ให้ผู้ใช้เปิดระบบผ่าน Web Browser จากนั้นพิมพ์ URL <https://newemove.dld.go.th/emm> แล้ว กด Enter จะเข้าสู่หน้า home page ดังรูป



หน้าจอระบบ

2. ทำการป้อน email หรือ ชื่อผู้ใช้งาน และ รหัสผ่าน ที่ได้รับจากผู้ดูแลระบบ คลิกปุ่ม



เพื่อยืนยันการเข้าสู่ระบบ

- กรณีผู้ใช้งานป้อนชื่อผู้ใช้งานหรือรหัสผ่านไม่ถูกต้อง ระบบจะแสดง ข้อความเตือน ดังรูป



3. ทำการป้อน email หรือ ชื่อผู้ใช้งานและรหัสผ่านให้ถูกต้อง จากนั้นระบบจะแสดงหน้าจอดังรูป



ระบบการเคลื่อนย้ายสัตว์และซากสัตว์ผ่านระบบอิเล็กทรอนิกส์ (e-Movement)
เพื่อรองรับระบบเชื่อมโยงแลกเปลี่ยนข้อมูล (NSW)

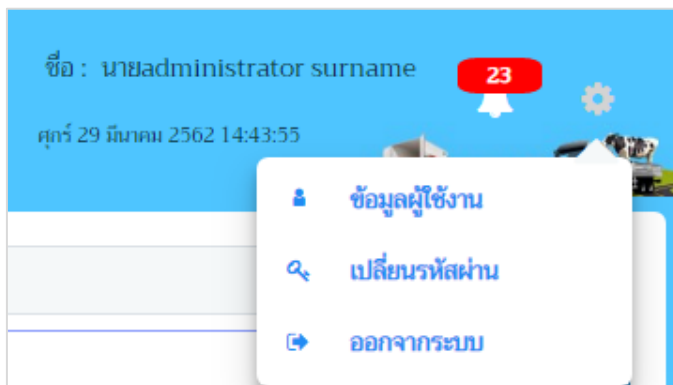
The screenshot shows the user interface of the e-Movement system. At the top left is the Department of Livestock Development logo and the text 'กรมปศุสัตว์ ระบบการเคลื่อนย้ายสัตว์และซากสัตว์ผ่านระบบอิเล็กทรอนิกส์ (e-Movement)'. On the top right, it displays the user's name 'นายAdministrator surname', a notification count of '10', and the login time 'สัปดาห์ที่ 21 เมษายน 2562 10:37:32'. The main area contains eight service tiles: 'เคลื่อนย้ายสัตว์หรือซากสัตว์ภายในราชอาณาจักร' (Domestic animal movement), 'การอนุญาตนำสัตว์/ซากสัตว์ เข้า ผ่าน ออกรายอาณาจักรไทย' (Import/Export permits), 'การอนุญาตให้ทำการค้าขาย สัตว์ ซาก สัตว์ น้ําเชื้อ เอ็มบริโอ' (Trade permits), 'การอนุญาตจัดตั้งสถานกักกันสัตว์ ที่พัก ซากสัตว์ เอกชน' (Private quarantine permits), 'Health Certificate(หนังสือรับรอง สุขภาพสัตว์ และสุขภาพศาสตร์ซากสัตว์)' (Health certificates), 'งานผู้ดูแลระบบ' (System administrator), 'ข้อมูลพื้นฐาน' (Basic information), and 'Emm01:010 แก๊สใช้ข้อมูลผู้ใช้งาน' (Emm01:010 user data gas). The footer contains contact information and the copyright notice 'Department Of Livestock Development ©2018, All Rights Reserved.'

หน้าจอเข้าสู่ระบบ



ข้อมูลผู้ใช้งาน

- จากหน้าจอเข้าสู่ระบบ ให้คลิกปุ่ม  ระบบจะแสดงหน้าต่างดังรูป



- คลิกปุ่ม  **ข้อมูลผู้ใช้งาน** ระบบจะแสดงหน้าต่างดังรูป

ข้อมูลผู้ใช้งาน

เจ้าหน้าที่

ชื่อ-นามสกุล : นายadministrator surname
วันเกิด : 18/12/2561
โทรศัพท์ : 0299999988 มือถือ : 0899999999
Email : testNaJaaa@cdg.co.th
ที่อยู่ : เลขที่ 1234 หมู่ 1 ซอย 3 ถนน 4 ตำบลลำไทร อำเภอวังน้อย จังหวัด
พระนครศรีอยุธยา 10240

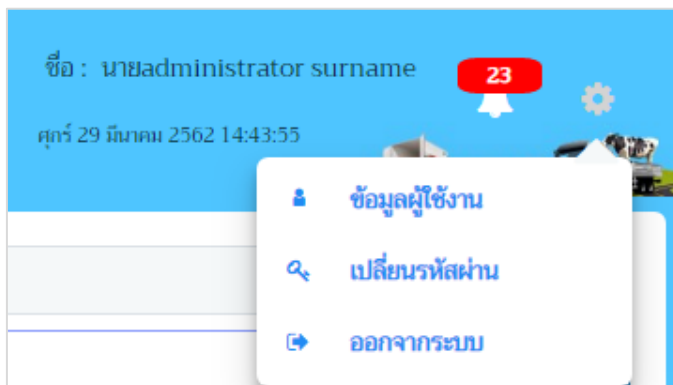
การปฏิบัติงาน

หน่วยงาน : สำนักงานปศุสัตว์อำเภอวังน้อย
ตำแหน่ง : administrator
ประเภทบุคลากร : ข้าราชการ ระดับเจ้าหน้าที่ : เซด
ปศุสัตว์เขต : 1 สถานะ : ปกติ



การเปลี่ยนรหัสผ่าน

- จากหน้าจอเข้าสู่ระบบ ให้คลิกปุ่ม  ระบบจะแสดงหน้าต่างดังรูป



- คลิกปุ่ม  **เปลี่ยนรหัสผ่าน** ระบบจะแสดงหน้าต่างดังรูป

เปลี่ยนรหัสผ่าน

รหัสผ่านเดิม *

รหัสผ่านใหม่ *

ยืนยันรหัสผ่านใหม่ *

ตกลง **ยกเลิก**

1. ต้องกรอกรหัสผ่านอย่างน้อย 8 ตัวอักษร
2. ต้องกรอกรหัสผ่านไม่เกิน 20 ตัวอักษร

ขั้นตอนการเปลี่ยนรหัสผ่าน

- ป้อนรหัสผ่านเดิมของผู้ใช้, รหัสผ่านใหม่, ยืนยันรหัสผ่านใหม่

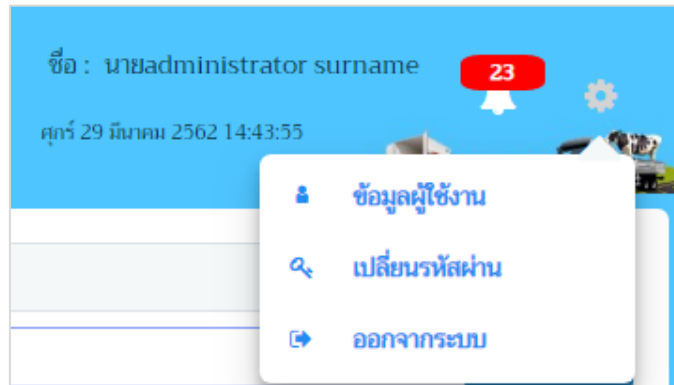
คลิกปุ่ม  **ยกเลิก** เพื่อยกเลิกการเปลี่ยนรหัสผ่าน

- คลิกปุ่ม  **ตกลง** เพื่อเปลี่ยนรหัสผ่านใหม่

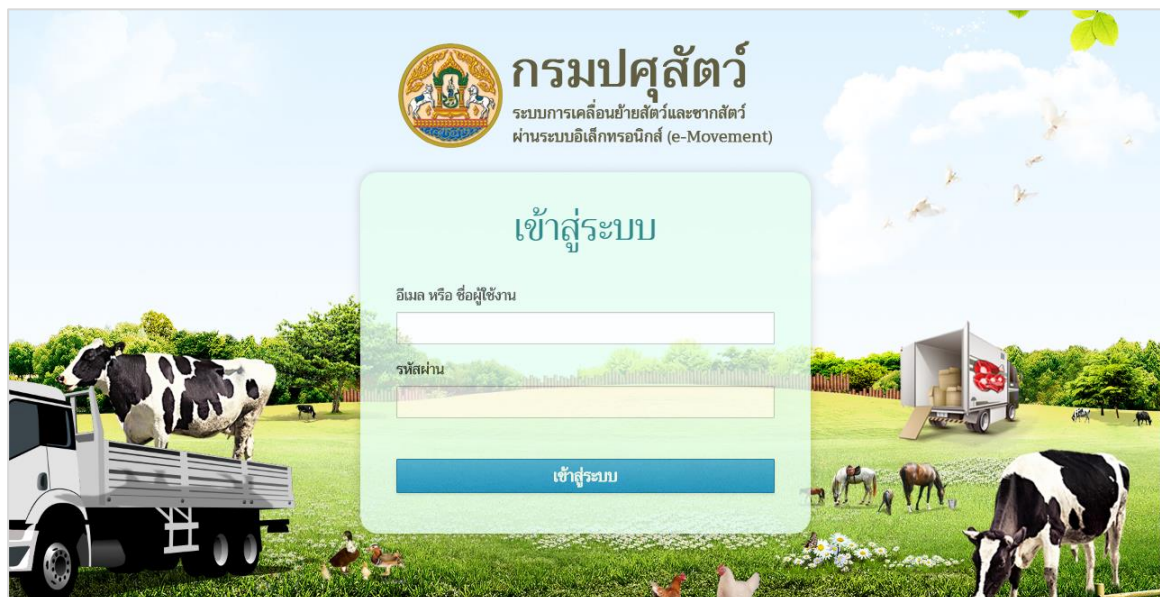


การออกจากระบบ

- จากหน้าจอเข้าสู่ระบบ ให้คลิกปุ่ม  ระบบจะแสดงหน้าต่างดังรูป



คลิกปุ่ม  **ออกจากระบบ** เมื่อต้องการกลับหน้าจอระบบ

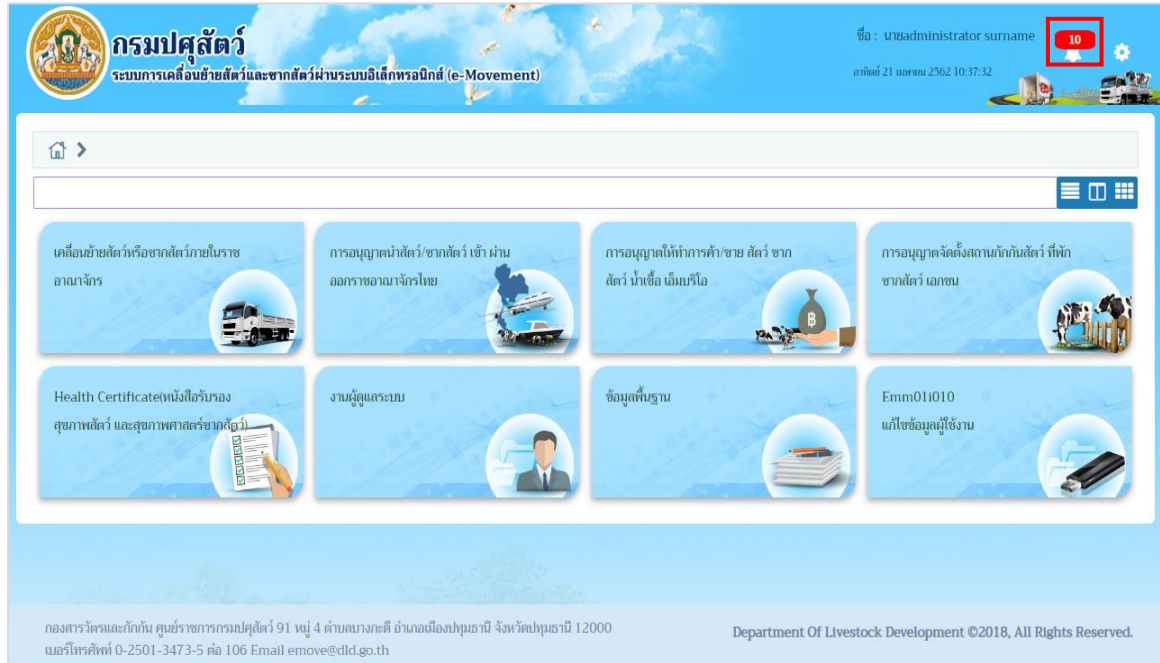




ระบบการเคลื่อนย้ายสัตว์และซากสัตว์ผ่านระบบอิเล็กทรอนิกส์ (e-Movement) เพื่อรองรับระบบเชื่อมโยงแลกเปลี่ยนข้อมูล (NSW)


การแจ้งเตือนต่างๆ

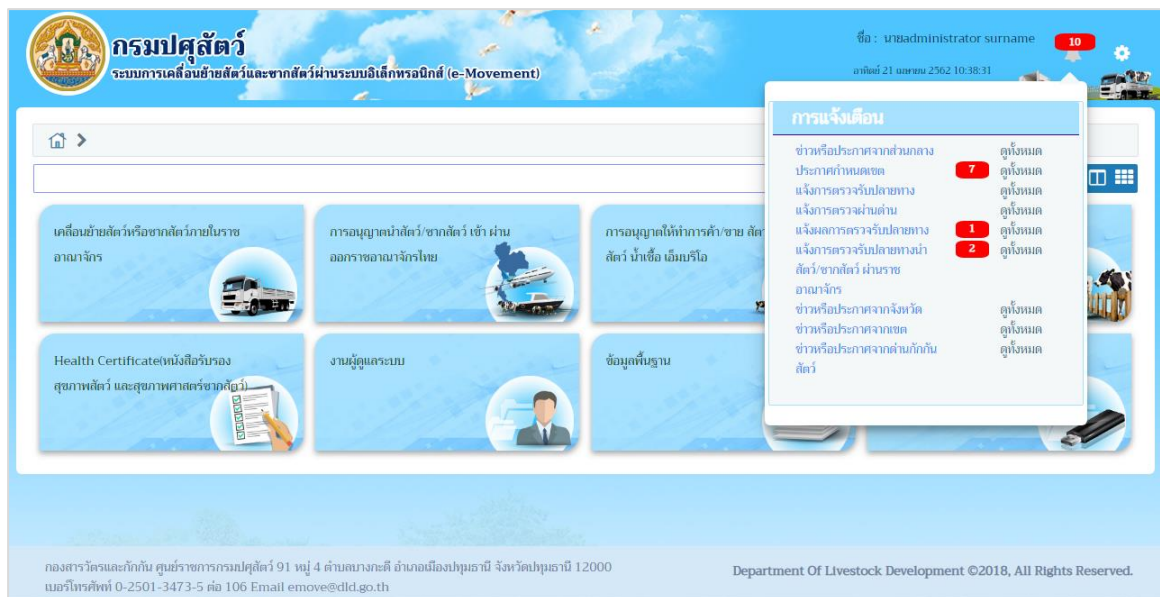
- จากหน้าจอเข้าสู่ระบบ เมื่อมีรายการแจ้งเตือนต่างๆ ระบบจะแสดงหน้าจอตั้งรูป




หน้าจอเมนูหลัก

- รูปแบบการแสดงความถี่ของการแจ้งเตือนได้ 2 รูปแบบ คือ

- คลิกปุ่ม  ระบบจะแสดงข้อความจะแสดงในกล่องข้อความด้านล่าง ดังรูป




- เมื่อต้องการแสดงรายการทั้งหมดที่ได้รับ โดยคลิกปุ่ม  บรรทัดหลังรายการที่ต้องการที่ ดังรูป



ระบบการเคลื่อนย้ายสัตว์และซากสัตว์ผ่านระบบอิเล็กทรอนิกส์ (e-Movement) เพื่อรองรับระบบเชื่อมโยงแลกเปลี่ยนข้อมูล (NSW)

The screenshot shows the e-Movement system interface. A modal window titled "แจ้งการตรวจรับปลายทางน้ำสัตว์/ซากสัตว์ ผ่านราชอาณาจักร" is open, displaying a table of movement records. The table has columns for "ลำดับที่" (Serial Number), "วันที่สร้างข้อความ" (Message Creation Date), "ข้อความ" (Message Content), "เริ่มต้น" (Start Date/Time), and "สิ้นสุด" (End Date/Time). Two records are visible:

| ลำดับที่ | วันที่สร้างข้อความ | ข้อความ | เริ่มต้น | สิ้นสุด |
|----------|--------------------|-----------------------------------------------------------------------------------------|------------------|------------------|
| 1 | 12/04/2562 | อนุมัติใบอนุญาตนำสัตว์ ผ่านราชอาณาจักร จากสำนักงานปศุสัตว์อำเภอวังน้อย ไปยังกรมปศุสัตว์ | 12/04/2562 00:00 | 30/04/2562 23:59 |
| 2 | 19/04/2562 | อนุมัติใบอนุญาตนำสัตว์ ผ่านราชอาณาจักร จากundefined ไปยังกรมปศุสัตว์ | 19/04/2562 00:00 | 30/04/2562 23:59 |

คลิกปุ่ม  เมื่อต้องการกลับหน้าจอระบบ



ระบบการเคลื่อนย้ายสัตว์และซากสัตว์ผ่านระบบอิเล็กทรอนิกส์ (e-Movement) เพื่อรองรับระบบเชื่อมโยงแลกเปลี่ยนข้อมูล (NSW)

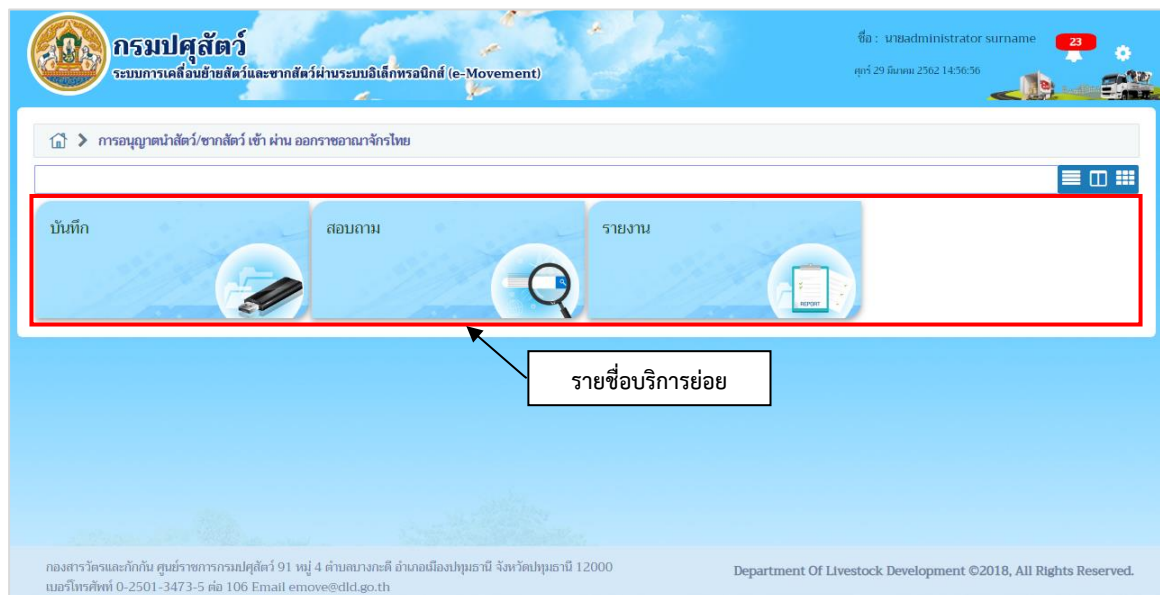
อธิบายการทำงานโดยทั่วไปของระบบ

1. ส่วนประกอบของหน้าเมนูหลักของระบบงาน จะประกอบด้วยส่วนต่าง ๆ จะแสดงหน้าจอดังรูป



หน้าจอแสดงรายชื่อบริการหลัก

2. เลือกคลิกบริการหลักที่ต้องการใช้งาน จะแสดงรายชื่อโปรแกรม ดังรูป



หน้าจอแสดงรายชื่อบริการย่อย



ระบบการเคลื่อนย้ายสัตว์และซากสัตว์ผ่านระบบอิเล็กทรอนิกส์ (e-Movement)
เพื่อรองรับระบบเชื่อมโยงแลกเปลี่ยนข้อมูล (NSW)

3. เลือกคลิกบริการย่อยที่ต้องการใช้งาน จะแสดงรายชื่อโปรแกรม ดังรูป

The screenshot shows the e-Movement system interface. At the top, there is a header with the Department of Motor Vehicle Administration logo and the text 'กรมปศุสัตว์ ระบบการเคลื่อนย้ายสัตว์และซากสัตว์ผ่านระบบอิเล็กทรอนิกส์ (e-Movement)'. The user's name 'นายadministrator surname' and a notification count '10' are visible. Below the header is a navigation bar with the text 'เคลื่อนย้ายสัตว์หรือซากสัตว์ภายในราชอาณาจักร > บันทึก'. The main content area is a grid of 16 service icons, each with a code and a description. A red box highlights the entire grid. A callout box labeled 'รายชื่อโปรแกรม' points to the grid. At the bottom, there is a footer with contact information and a copyright notice.

| Code | Description |
|-----------|-------------------------------------------------------------------------------------------------------|
| Emm11i010 | บันทึกประกาศกำหนดเขตควบคุมโรคฯ |
| Emm11i020 | บันทึกใบอนุญาตให้นำหรือเคลื่อนย้าย สัตว์หรือซากสัตว์ภายในราชอาณาจักร |
| Emm11i030 | บันทึกอนุญาตให้เคลื่อนย้ายไปยังเขตโรค ระบาดชั่วคราว เขตโรคระบาด หรือเขต เฝ้าระวังโรคระบาด |
| Emm11i040 | บันทึกการผ่านด่าน |
| Emm11i041 | บันทึกคำปรึกษากรณีไม่ตรงผ่านด่าน |
| Emm11i050 | บันทึกตรวจรับปลายทางการเคลื่อนย้าย สัตว์หรือซากสัตว์ภายในราชอาณาจักร ร.3 ร.4 ร.5 |
| Emm11i060 | บันทึกอนุญาตให้เคลื่อนย้ายเข้าเขตปลอด โรคระบาด |
| Emm11i070 | บันทึกเงื่อนไขชนิดโรคที่คงตรวจในสัตว์ |
| Emm11i080 | บันทึกรับรองสิทธิ์ E-Privilege Permit |
| Emm11i081 | บันทึกผลการรับรองการขออนุญาตให้เข้า ใช้งานการเคลื่อนย้ายสัตว์ภายในราชอาณาจักรทางระบบอิเล็กทรอนิกส์แบบ |
| Emm11i082 | บันทึกผลการรับรองการขออนุญาตให้เข้า ใช้งานการเคลื่อนย้ายสัตว์ภายในราชอาณาจักรทางระบบอิเล็กทรอนิกส์แบบ |
| Emm11i083 | บันทึกผลการรับรองการขออนุญาตให้เข้า ใช้งานการเคลื่อนย้ายสัตว์ภายในราชอาณาจักรทางระบบอิเล็กทรอนิกส์แบบ |
| Emm11i090 | บันทึกเงื่อนไขการพิจารณาเคลื่อนย้าย สัตว์และซากสัตว์ (สคณ.) |
| Emm11i100 | บันทึกรับรองสิทธิ์การเคลื่อนย้ายสัตว์หรือ ซากสัตว์ให้กับผู้ประกอบการ |
| Emm11i110 | บันทึกอนุญาตโควตา |
| Emm11i140 | พิมพ์ใบแจ้งชำระค่าธรรมเนียมสำหรับผู้ ประกอบการ EPP |

รายชื่อโปรแกรม

หน้าจอแสดงรายชื่อโปรแกรม



4. เมื่อต้องการให้ หน้าจอแสดงชื่อโปรแกรมในรูปแบบ 1 โปรแกรมต่อแถว (แบบ Detail) ให้คลิกที่ ไอคอน



ระบบจะแสดงชื่อโปรแกรม ดังรูป

The screenshot shows the user interface of the e-Movement system. At the top, there is a header with the logo and name of the Department of Livestock Development. The main content area displays a list of programs, each with a title and a small icon of a USB drive. A yellow callout box points to the menu icon in the top right corner, with the text 'แสดงรายชื่อโปรแกรมแบบ Detail (แบบละเอียด)'. A red rectangular box highlights the entire list of programs. The footer contains contact information and copyright details.

| Program ID | Program Name |
|------------|------------------------------------------------------------------------------------------------------------------------------------------------|
| Emm111010 | บันทึกประกาศกำหนดเขตควบคุมโรค |
| Emm111020 | บันทึกใบอนุญาตให้นำหรือเคลื่อนย้ายสัตว์หรือซากสัตว์ภายในราชอาณาจักร |
| Emm111040 | บันทึกการผ่านด่าน |
| Emm111041 | บันทึกคำปรับกรณีไม่ตรวจผ่านด่าน |
| Emm111050 | บันทึกตรวจรับปลายทางการเคลื่อนย้ายสัตว์หรือซากสัตว์ภายในราชอาณาจักร ร.3 ร.4 ร.5 |
| Emm111060 | บันทึกอนุญาตให้เคลื่อนย้ายเข้าเขตปลอดโรคระบาด |
| Emm111070 | บันทึกเงื่อนไขชนิดโรคที่ต้องตรวจในสัตว์ |
| Emm111080 | บันทึกรับรองสิทธิ์ E-Privilege Permit |
| Emm111081 | บันทึกผลการรับรองการอนุญาตให้เข้าใช้งานการเคลื่อนย้ายสัตว์ภายในราชอาณาจักรทางระบบอิเล็กทรอนิกส์แบบพิเศษ (e-Privilege Permit) สำหรับห้าม |
| Emm111082 | บันทึกผลการรับรองการอนุญาตให้เข้าใช้งานการเคลื่อนย้ายสัตว์ภายในราชอาณาจักรทางระบบอิเล็กทรอนิกส์แบบพิเศษ (e-Privilege Permit) สำหรับที่พักสัตว์ |
| Emm111083 | บันทึกผลการรับรองการอนุญาตให้เข้าใช้งานการเคลื่อนย้ายสัตว์ภายในราชอาณาจักรทางระบบอิเล็กทรอนิกส์แบบพิเศษ (e-Privilege Permit) สำหรับโรงฆ่าสัตว์ |
| Emm111090 | บันทึกเงื่อนไขการพิจารณาเคลื่อนย้ายสัตว์และซากสัตว์ (สคย.) |
| Emm111100 | บันทึกรับรองสิทธิ์การเคลื่อนย้ายสัตว์หรือซากสัตว์ให้กับผู้ประกอบการ |
| Emm111110 | บันทึกอนุญาตไควคา |
| Emm111140 | พิมพ์ใบแจ้งชำระค่าธรรมเนียมสำหรับผู้ประกอบการ EPP |

หน้าจอแสดงชื่อโปรแกรมในรูปแบบ 1 โปรแกรมต่อแถว (แบบ Detail)



ระบบการเคลื่อนย้ายสัตว์และซากสัตว์ผ่านระบบอิเล็กทรอนิกส์ (e-Movement)
เพื่อรองรับระบบเชื่อมโยงแลกเปลี่ยนข้อมูล (NSW)

5. เมื่อต้องการให้ หน้าจอแสดงชื่อโปรแกรมในรูปแบบ 2 โปรแกรมต่อแถว (แบบ List) ให้คลิกที่ ไอคอน ระบบจะแสดงชื่อโปรแกรม ดังรูป



ชื่อ : นายadministrator surname 10 2:09:00:00

กรมปศุสัตว์
ระบบการเคลื่อนย้ายสัตว์และซากสัตว์ผ่านระบบอิเล็กทรอนิกส์ (e-Movement)

แสดงชื่อโปรแกรมแบบ List (แบบเรียงตามตัวอักษร)

เคลื่อนย้ายสัตว์หรือซากสัตว์ภายในราชอาณาจักร > บันทึก

| | |
|-----------------------------------------------------------------------------------------------------------------------------------------------------------------|---------------------------------------------------------------------------------------------------------------------------------------------------------------|
| Emm111010 - บันทึกประกาศกำหนดเขตควบคุมโรคฯ | Emm111020 - บันทึกใบอนุญาตให้นำหรือเคลื่อนย้ายสัตว์หรือซากสัตว์ภายในราชอาณาจักร |
| Emm111030 - บันทึกอนุญาตให้เคลื่อนย้ายไปยังเขตโรคระบาดชั่วคราว เขตโรคระบาด หรือเขตเฝ้าระวังโรคระบาด | Emm111040 - บันทึกการผ่านด่าน |
| Emm111041 - บันทึกคำปรับกรณีไม่ตรวจผ่านด่าน | Emm111050 - บันทึกตรวจรับปลายทางการเคลื่อนย้ายสัตว์หรือซากสัตว์ภายในราชอาณาจักร ร.3 ร.4 ร.5 |
| Emm111060 - บันทึกอนุญาตให้เคลื่อนย้ายเข้าเขตปลอดโรคระบาด | Emm111070 - บันทึกเงื่อนไขชนิดโรคที่ต้องตรวจในสัตว์ |
| Emm111080 - บันทึกรับรองสิทธิ์ E-Privilege Permit | Emm111081 - บันทึกผลการรับรองการขออนุญาตให้เข้าใช้งานการเคลื่อนย้ายสัตว์ภายในราชอาณาจักร ทางระบบอิเล็กทรอนิกส์แบบพิเศษ (e-Privilege Permit) สำหรับฟาร์ม |
| Emm111082 - บันทึกผลการรับรองการขออนุญาตให้เข้าใช้งานการเคลื่อนย้ายสัตว์ภายในราชอาณาจักร ทางระบบอิเล็กทรอนิกส์แบบพิเศษ (e-Privilege Permit) สำหรับฟาร์มซากสัตว์ | Emm111083 - บันทึกผลการรับรองการขออนุญาตให้เข้าใช้งานการเคลื่อนย้ายสัตว์ภายในราชอาณาจักร ทางระบบอิเล็กทรอนิกส์แบบพิเศษ (e-Privilege Permit) สำหรับโรงฆ่าสัตว์ |
| Emm111090 - บันทึกเงื่อนไขการพิจารณาเคลื่อนย้ายสัตว์และซากสัตว์ (สดน.) | Emm111100 - บันทึกรับรองสิทธิ์การเคลื่อนย้ายสัตว์หรือซากสัตว์ให้กับผู้ประกอบการ |
| Emm111110 - บันทึกอนุญาตโคเวลา | Emm111140 - พิมพ์ใบแจ้งชำระค่าธรรมเนียมสำหรับผู้ประกอบการ EPP |

กองสารวัตรและกักกัน ศูนย์ราชการกรมปศุสัตว์ 91 หมู่ 4 ตำบลบางกะสี อำเภอเมืองปทุมธานี จังหวัดปทุมธานี 12000
เบอร์โทรศัพท์ 0-2501-3473-5 ต่อ 106 Email emove@dld.go.th

Department Of Livestock Development ©2018, All Rights Reserved.

หน้าจอแสดงชื่อโปรแกรมในรูปแบบ 2 โปรแกรมต่อแถว (แบบ List)

6. เมื่อต้องการให้ หน้าจอแสดงชื่อโปรแกรมในรูปแบบหลายโปรแกรมต่อแถว (แบบ Icon) ให้คลิกที่ ไอคอน







ระบบจะแสดงชื่อโปรแกรม ดังรูป



หน้าจอแสดงชื่อโปรแกรมในรูปแบบหลายโปรแกรมต่อแถว (แบบ Icon)

➤ การใช้งานปุ่มในระบบ ดังนี้

| สัญลักษณ์ | การใช้งานปุ่ม |
|-------------------------------------------------------------------------------------|---------------------------------------------------------------|
|  | ปุ่มสำหรับสั่งให้กลับสู่หน้าจอบริการ |
|  | ปุ่มสำหรับเลือกรูปแบบการแสดงผล |
|  | ปุ่มสำหรับดูข้อมูลผู้ใช้งาน เปลี่ยนรหัสผ่าน และ การออกจากระบบ |
|  | ปุ่มสำหรับแสดงรายการแจ้งเตือน |



➤ ส่วนประกอบต่าง ๆ ของหน้าจอโปรแกรม

ในหน้าจอโปรแกรมแต่ละโปรแกรมจะมีวิธีการทำงานเหมือนกัน แต่จะแตกต่างกันที่หน้าจอโดยเปลี่ยนแปลงตามรูปแบบการทำงาน ดังรูป

The screenshot shows the e-Movement system interface. At the top, there is a header bar with the logo and name of the Department of Livestock Development (กรมปศุสัตว์) and the system name (ระบบการเคลื่อนย้ายสัตว์และซากสัตว์ผ่านระบบอิเล็กทรอนิกส์ (e-Movement)). The user's name (ชื่อ : นายadministrator surname) and the current date and time (จันทร์ 22 เมษายน 2562 09:17:48) are also displayed. Below the header, there is a search bar with the text 'Emm111010 : บันทึกประกาศกำหนดเขตควบคุมโรค'. The main area contains a search form with fields for 'หน่วยงาน' (Organization), 'เลขที่อ้างอิงประกาศกำหนดเขตควบคุมโรค' (Reference number), 'ช่วงวันที่ประกาศ' (Announcement period), 'ถึงวันที่' (Until date), 'เรื่อง' (Subject), and 'สัตว์ที่เชื่อมโยงโรค' (Linked animals). There are also checkboxes for 'Compartment' and 'ควบคุมโรคเฉพาะ' (Specific disease control). Below the search form, there is a table with columns for 'ลำดับที่' (Serial number), 'เลขที่อ้างอิงประกาศ' (Reference number), 'วันที่ประกาศ' (Announcement date), 'ประกาศกำหนดเขต' (Announcement area), 'สัตว์ที่เชื่อมโยงโรค' (Linked animals), and 'เรื่อง' (Subject). The table currently shows no data. At the bottom, there is a footer with contact information and the copyright notice: 'Department Of Livestock Development ©2018, All Rights Reserved.'

Title Bar – แสดง Logo และชื่อหน่วยงาน ส่วนทางขวาแสดงวันเวลาและชื่อผู้ใช้งาน

1. Menu Bar – แสดงชื่อโปรแกรมที่ผู้ใช้งานใช้เข้าใช้งาน
2. ส่วนการค้นหา แสดงผลการค้นหา และการทำงานโปรแกรม
3. รายละเอียดที่อยู่หน่วยงาน










➤ การใช้งานปุ่มในโปรแกรม ดังนี้

| สัญลักษณ์ | การใช้งานปุ่ม |
|-----------|-------------------------------------------------------------|
| | ปุ่มสำหรับสั่งให้ออกจากโปรแกรม |
| | ปุ่มสำหรับช่วยเหลือในการใช้งานโปรแกรม |
| | ปุ่มเงื่อนไขสำหรับสั่งให้โปรแกรมทำการสืบค้นข้อมูล |
| | ปุ่มสำหรับสั่งให้ไปหน้าเพิ่มข้อมูล (พบในบางโปรแกรม) หรือ ไป |



| สัญลักษณ์ | การใช้งานปุ่ม |
|----------------------|-----------------------------------------------------------------------------------------------------------------------------|
| | หน้าแก้ไขข้อมูล |
| | ปุ่มสำหรับสั่งให้โปรแกรมจัดเก็บข้อมูลและเตรียมหน้า page สำหรับการเพิ่มข้อมูลใหม่ |
| หรือ | ปุ่มสำหรับเพื่อบันทึกข้อมูลและเคลียร์หน้าจอในการให้เพิ่มข้อมูลรายการถัดไป |
| หรือ | ปุ่มสำหรับสั่งให้โปรแกรมจัดเก็บข้อมูลลงในฐานข้อมูลคอมพิวเตอร์ |
| หรือ หรือ | ปุ่มสำหรับสั่งให้โปรแกรมทำการลบข้อมูลที่หน้าจอแก้ไขขออกจากฐานข้อมูลคอมพิวเตอร์ |
| | ปุ่มสำหรับสั่งให้โปรแกรมเคลียร์ข้อมูลบนหน้าจอเพื่อกลับสู่ค่าตั้งต้น |
| | ปุ่มสำหรับเพิ่มไฟล์เอกสาร |
| | ปุ่มสำหรับระบุเลือกไฟล์เอกสาร |
| | ปุ่มสำหรับอัปโหลดไฟล์เอกสาร |
| | ปุ่มสำหรับลบไฟล์เอกสาร |
| <input type="text"/> | คลิกปุ่ม ช่วยค้นหาข้อมูลที่มีอยู่แล้ว เช่น ชนิดสัตว์ เป็นต้น ซึ่งจะใช้คู่กับปุ่ม เพื่อเป็นการเคลียร์ค่าข้อมูลที่เลือกไว้ |
| <input type="text"/> | คลิกปุ่ม ช่วยค้นหาข้อมูลที่มีอยู่แล้ว เช่น ด้านสุขภาพ เป็นต้น ซึ่งจะใช้คู่กับปุ่ม เพื่อเป็นการเคลียร์ค่าข้อมูลที่เลือกไว้ |
| | ประเภทของข้อมูลที่เลือกจากการคลิกปุ่ม จะแสดงรายการข้อมูลมาให้เลือก |



| สัญลักษณ์ | การใช้งานปุ่ม |
|-------------------------------------------------------------------------------------|--------------------------------------------------------------------------------------------------------------------------------------------------------------|
|  | ปุ่มสำหรับสั่งให้โปรแกรมพิมพ์รายงานทางจอภาพ |
|  | ปุ่มสำหรับสั่งให้โปรแกรมแสดงหน้าสุดท้าย |
|  | ปุ่มสำหรับสั่งให้โปรแกรมแสดงหน้าแรก |
|  | ปุ่มสำหรับสั่งให้โปรแกรมแสดงหน้าถัดไป |
|  | ปุ่มสำหรับสั่งให้โปรแกรมแสดงหน้าก่อนหน้า |
|  | ปุ่มสำหรับเลือกจำนวนแถวของข้อมูลที่ใช้แสดงผลในตาราง |
|  | ปุ่มสำหรับเลือกหน้าที่ต้องการแสดง ทำได้โดยการ พิมพ์เลข หน้าที่ต้องการลงไปแล้วกด Enter |
|  | ปุ่มปฏิทิน จะแสดงตารางปฏิทินเพื่อให้ผู้ใช้คลิกเลือกวันที่ที่ ต้องการ |
| <input type="checkbox"/> | ช่องสำหรับกาเครื่องหมายสามารถเลือกได้มากกว่า 1 ช่อง ถ้าคลิกในช่องสี่เหลี่ยมจะปรากฏเครื่องหมายถูก <input checked="" type="checkbox"/> แสดงว่าเลือก ข้อมูลนั้น |
| <input type="radio"/> | ช่องสำหรับกาเครื่องหมายสามารถเลือกได้เพียงช่องเดียวเท่านั้น ถ้าคลิกในช่องวงกลมจะปรากฏเครื่องหมายจุด <input checked="" type="radio"/> แสดงว่าเลือก ข้อมูลนั้น |
|  | สัญลักษณ์ที่แสดงกำกับหัวข้อของข้อมูลบนหน้าจอ เป็นเครื่องหมายแสดงให้ผู้ใช้รู้ว่า เป็นข้อมูลที่จำเป็นต้องป้อนข้อมูล เป็นค่าว่างไม่ได้ |

➤ ประเภทของโปรแกรมในระบบงาน

โปรแกรมที่ใช้งานในระบบงานสามารถแบ่งได้เป็น 2 ชนิดตาม ประเภทของการใช้งาน ได้แก่

1. โปรแกรมบันทึก/แก้ไข ใช้ในการบันทึก เพิ่ม แก้ไข ลบ หรือสอบถามข้อมูล
2. โปรแกรมรายงานทั่วไปของระบบ ใช้ในการออกรายงานที่เกี่ยวข้องกับระบบ






การใช้งานของโปรแกรมในระบบงาน

➤ โปรแกรมโดยทั่วไปจะมีขั้นตอนการใช้งานดังนี้



1. การเพิ่มข้อมูล

เมื่อผู้ใช้เข้าสู่หน้าจอบันทึกแล้ว โปรแกรมจะแสดงหน้าจอค้นหาก่อน

- 1.1. เมื่อผู้ใช้เข้าสู่หน้าจอโปรแกรมแล้ว ให้ผู้ใช้คลิกปุ่ม  เพื่อเพิ่มข้อมูล
- 1.2. ทำการป้อนรายละเอียดต่าง ๆ
- 1.3. คลิกปุ่ม  บันทึก เพื่อบันทึกข้อมูล
- 1.4. คลิกปุ่ม  ยกเลิก เพื่อยกเลิกการบันทึกข้อมูล




2. การค้นหาข้อมูล

เมื่อผู้ใช้ต้องการแก้ไขข้อมูลหรือลบข้อมูลหรือสอบถามข้อมูลที่ต้องการทราบ ผู้ใช้จะต้องทำการค้นหาข้อมูลก่อน ซึ่งมีขั้นตอนดังนี้

- 2.1 ให้ผู้ใช้เลือกระบุเงื่อนไขข้อมูล หรือไม่ระบุเงื่อนไข ขึ้นอยู่กับข้อกำหนดแต่ละโปรแกรม
- 2.2 คลิกปุ่ม  ค้นหา เพื่อค้นหาข้อมูล ผลลัพธ์จะแสดงที่ตารางด้านล่าง
- 2.3 คลิกปุ่ม  ยกเลิก เพื่อยกเลิกเงื่อนไขที่ระบุ

3. การแก้ไขข้อมูล

เมื่อทำการค้นหาข้อมูลเรียบร้อยแล้ว หากผู้ใช้ต้องการแก้ไขข้อมูล ซึ่งมีขั้นตอนดังนี้

- 3.1 จากหน้าจอค้นหาข้อมูล ให้ผู้ใช้คลิก  เพื่อเลือกรายการที่ต้องการแก้ไข
- 3.2 ทำการแก้ไขข้อมูลที่ต้องการ
- 3.3 คลิกปุ่ม  เพื่อบันทึกข้อมูลที่ทำการแก้ไข
- 3.4 คลิกปุ่ม  เพื่อยกเลิกข้อมูล

4. การลบข้อมูล

เมื่อทำการค้นหาข้อมูลเรียบร้อยแล้ว หากผู้ใช้ต้องการลบข้อมูล สามารถลบข้อมูลได้ 2 วิธีโดยมีขั้นตอนดังนี้

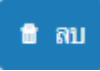
วิธีที่ 1 การลบข้อมูลจากหน้าจอค้นหา

1. คลิกที่ช่องว่าง เพื่อแสดงสัญลักษณ์ ที่มุมบนสุดด้านซ้ายของตารางรายการ โปรแกรมจะแสดงเครื่องหมายถูกทุกรายการโดยอัตโนมัติ


| ตารางข้อมูลกรมงาน | | | |
|-------------------------------------|------------|---------------------------|--------|
| ลำดับที่ | รหัสกรมงาน | ชื่อกรมงาน | สถานะ |
| <input checked="" type="checkbox"/> | 01 | ฟาร์มมาตรฐาน | ใช้งาน |
| <input checked="" type="checkbox"/> | 02 | เคลื่อนย้ายสัตว์/ซากสัตว์ | ใช้งาน |
| <input type="checkbox"/> | 03 | โรงฆ่าสัตว์ภายในประเทศ | ใช้งาน |
| <input type="checkbox"/> | 04 | โรงงานเพื่อการส่งออก | ใช้งาน |
| <input type="checkbox"/> | 05 | อาหารสัตว์ | ใช้งาน |

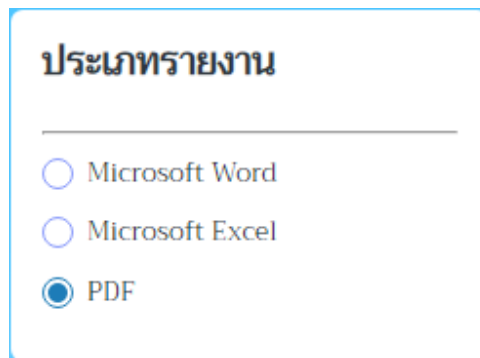
2. คลิกปุ่ม  เพื่อลบข้อมูลทุกรายการ


วิธีที่ 2 การลบข้อมูลจากหน้าจอแก้ไข

1. จากหน้าจอค้นหาข้อมูล ให้ผู้ใช้คลิกเลือกรายการที่ต้องการลบ
2. คลิกปุ่ม  เพื่อลบข้อมูล


5. การพิมพ์รายงาน

- 5.1 เมื่อเข้าสู่หน้าจอพิมพ์รายงาน ให้ผู้ใช้ระบุเงื่อนไขที่ต้องการพิมพ์รายงาน
- 5.2 คลิก  เพื่อเลือกรูปแบบรายงาน (ถ้ามี) ดังรูป





- 5.3 คลิกปุ่ม  **เพิ่มรายงาน** เพื่อเพิ่มรายงาน โปรแกรมจะแสดงรายงานในรูปแบบของ Microsoft Word , Microsoft Excel , PDF

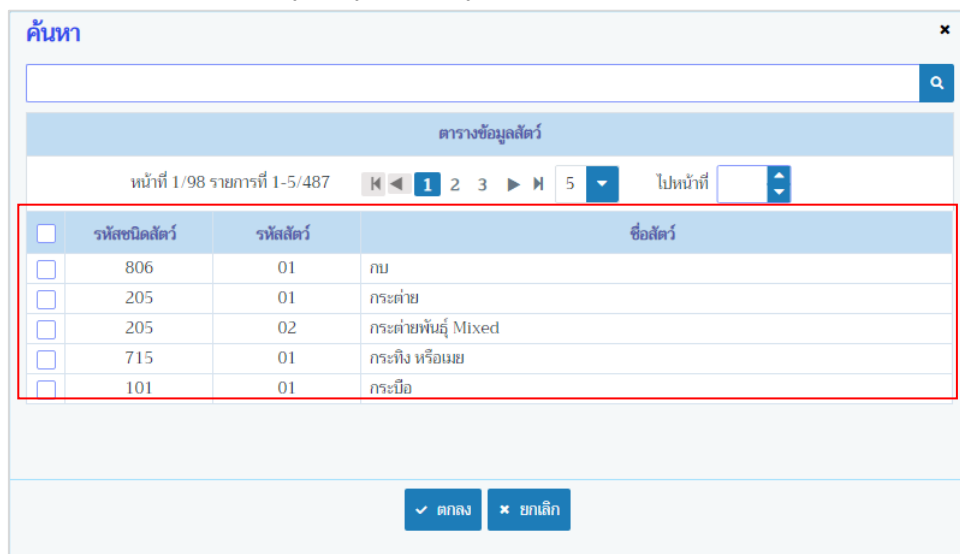
➤ การใช้งานของปุ่มในโปรแกรม

1. การเรียกใช้หน้าต่างตัวช่วยค้นหาข้อมูล ด้วยปุ่ม 

หมายถึง ช่องข้อมูลที่มีการจัดทำรายการข้อมูลไว้ให้เลือกแทนการป้อนข้อมูล เช่น ชนิดสัตว์ เป็นต้น โดยเรียกการเลือกข้อมูลแบบนี้ว่า การเรียกใช้หน้าต่างตัวช่วยค้นหาข้อมูล ข้อมูลที่ถูกกำหนดให้มีการ

บันทึกด้วยวิธีนี้ จะเก็บข้อมูลเป็นรหัส หลังจากคลิกปุ่ม  แล้ว โปรแกรมจะแสดงรายการข้อมูลให้เลือกโดยที่หน้าต่างข้อมูลมีลักษณะการใช้งานดังนี้

ยกตัวอย่าง การค้นหาข้อมูล ชนิดสัตว์ ให้ผู้ใช้คลิกปุ่ม  เพื่อเลือกชนิดสัตว์ โปรแกรมจะแสดงตัวช่วยค้นหาข้อมูล ให้ผู้ใช้เลือกดังรูป



| <input type="checkbox"/> | รหัสชนิดสัตว์ | รหัสสัตว์ | ชื่อสัตว์ |
|--------------------------|---------------|-----------|---------------------|
| <input type="checkbox"/> | 806 | 01 | กบ |
| <input type="checkbox"/> | 205 | 01 | กระต่าย |
| <input type="checkbox"/> | 205 | 02 | กระต่ายพันธุ์ Mixed |
| <input type="checkbox"/> | 715 | 01 | กระต่าย หรือเมย์ |
| <input type="checkbox"/> | 101 | 01 | กระบือ |

ผู้ใช้สามารถเลือกวิธีการค้นหาได้ 2 วิธี ดังนี้



วิธีที่ 1 ค้นหาโดยไม่ระบุคำค้น

- เลือกชื่อสัตว์ที่ต้องการ โดยคลิกที่ช่องว่าง เพื่อแสดงสัญลักษณ์ ที่มุมบนสุดด้านซ้ายของตารางรายการ
- คลิกปุ่ม เพื่อโปรแกรมจะแสดงชื่อสัตว์ที่เลือกลงในช่องชนิดสัตว์ของหน้าจอโปรแกรมโดยอัตโนมัติ

วิธีที่ 2 ค้นหาโดยระบุคำค้น

การค้นหาโดยป้อนชื่อสัตว์ ซึ่งไม่จำเป็นต้องป้อนให้ครบทุกตัวอักษร เช่น ต้องการค้นหาชื่อ “กระบือ” สามารถค้นหาได้ดังนี้

- ป้อน “กระบือ” โปรแกรมจะทำการค้นหาข้อมูลที่มีคำว่า “กระบือ”
- คลิก เพื่อแสดงผลการค้นหา โปรแกรมจะแสดงหน้าจอดังรูป


| <input type="checkbox"/> | รหัสชนิดสัตว์ | รหัสสัตว์ | ชื่อสัตว์ |
|--------------------------|---------------|-----------|-----------------------|
| <input type="checkbox"/> | 101 | 01 | กระบือ |
| <input type="checkbox"/> | 101 | 06 | กระบือพันธุ์นม |
| <input type="checkbox"/> | 101 | 07 | กระบือพันธุ์พื้นเมือง |
| <input type="checkbox"/> | 101 | 02 | กระบือพันธุ์เนื้อ |
| <input type="checkbox"/> | 101 | 03 | กระบือพ่อพันธุ์ |

- คลิกปุ่ม เพื่อโปรแกรมจะแสดงชื่อสัตว์ที่เลือกลงในช่องชนิดสัตว์ของหน้าจอโปรแกรมโดยอัตโนมัติ
- คลิก เพื่อออกจากตัวช่วยค้นหา

2. การเรียกใช้ตัวช่วยค้นหาข้อมูล ด้วยปุ่ม

หมายถึง ช่องข้อมูลที่มีการจัดทำรายการข้อมูลไว้ให้เลือกแทนการป้อนข้อมูล เช่น ด้านบุคลากร เป็นต้น โดยเรียกการเลือกข้อมูลแบบนี้ว่า การเรียกใช้ตัวช่วยค้นหาข้อมูล ข้อมูลที่ถูกกำหนดให้มีการบันทึกด้วยวิธีนี้ จะเก็บข้อมูลเป็นรหัส หลังจากคลิกปุ่ม แล้ว โปรแกรมจะแสดงรายการข้อมูลให้เลือกโดยที่หน้าต่างข้อมูลมีลักษณะการใช้งานดังนี้



ยกตัวอย่าง การค้นหาข้อมูล ด้านศุลกากร ให้ผู้ใช้คลิกปุ่ม  เพื่อเลือกชื่อด้านศุลกากร โปรแกรมจะแสดง ตัวช่วยค้นหาข้อมูล ให้ผู้ใช้เลือกดังรูป

ผู้ใช้สามารถเลือกวิธีการค้นหาได้ 2 วิธี ดังนี้


วิธีที่ 1 ค้นหาโดยไม่ระบุคำค้น

- เลือกชื่อด้านศุลกากรที่ต้องการ โดยคลิก **ตัวอักษร** ที่แสดงภายในกรอบ โปรแกรมจะแสดงชื่อด้านศุลกากรที่เลือกลงในช่องด้านศุลกากรของหน้าจอโปรแกรมโดยอัตโนมัติ


วิธีที่ 2 ค้นหาโดยระบุคำค้น

- การค้นหาโดยป้อนชื่อด้านศุลกากร ซึ่งไม่จำเป็นต้องป้อนให้ครบทุกตัวอักษร เช่น ต้องการค้นหาชื่อ “ท่าเรือกรุงเทพ” สามารถค้นหาได้ดังนี้
- ป้อน "ท่าเรือ" โปรแกรมจะทำการค้นหาข้อมูลที่มีคำว่า “ท่าเรือ” โปรแกรมจะแสดงหน้าจอดังรูป

- เลือกชื่อด้านศุลกากรที่ต้องการ โดยคลิก **ตัวอักษร** ที่แสดงภายในกรอบ โปรแกรมจะแสดงชื่อด้านศุลกากรที่เลือกลงในช่องด้านศุลกากรของหน้าจอโปรแกรมโดยอัตโนมัติ

3. การเรียกใช้หน้าต่างตัวช่วยค้นหาข้อมูล ด้วยปุ่ม 

หมายถึง ช่องข้อมูลที่มีการจัดทำรายการข้อมูลไว้ให้เลือกแทนการป้อนข้อมูล เช่น ประเภท เป็นต้น โดยเรียกการเลือกข้อมูลแบบนี้ว่า การเรียกใช้ตัวช่วยค้นหาข้อมูล

ยกตัวอย่าง การค้นหาข้อมูล ประเภท ให้ผู้ใช้คลิกปุ่ม  แสดงรายการข้อมูล ดังรูป



ชนิดสัตว์
ซากสัตว์

- เลือกชื่อ ประเภท ที่ต้องการ โดยคลิก **ตัวอักษร** ที่แสดงภายในกรอบ โปรแกรมจะแสดงชื่อประเภทที่เลือกลงในช่องประเภทของหน้าจอโปรแกรมโดยอัตโนมัติ

4. การป้อนวันที่


2.1 การป้อนวันที่โดยคลิกปุ่ม  โปรแกรมจะแสดงหน้าจอดังรูป

| ◀ มกราคม ▼ 2562 ▶ | | | | | | |
|-------------------|----|----|----|----|----|----|
| อา | จ | อ | พ | พฤ | ศ | ส |
| 30 | 31 | 1 | 2 | 3 | 4 | 5 |
| 6 | 7 | 8 | 9 | 10 | 11 | 12 |
| 13 | 14 | 15 | 16 | 17 | 18 | 19 |
| 20 | 21 | 22 | 23 | 24 | 25 | 26 |
| 27 | 28 | 29 | 30 | 31 | 1 | 2 |
| 3 | 4 | 5 | 6 | 7 | 8 | 9 |

วันนี้ ล้างข้อมูล

- โปรแกรมจะแสดงค่าเริ่มต้นเป็นวันที่ปัจจุบันให้ในบางโปรแกรม
- การเลือกวันที่ โดยคลิกวันที่ที่ต้องการ
- การเลือกเดือน สามารถคลิกปุ่มทำงานได้ดังนี้

คลิก  เพื่อแสดงรายการเดือนก่อนหน้า

คลิก  เพื่อแสดงรายการเดือนถัดไป

- การเลือกเดือนหรือปี สามารถคลิกปุ่มทำงานได้ดังนี้

คลิก  เพื่อเลือกเดือน ที่ต้องการ


คลิก  เพื่อเลือกปี ที่ต้องการ

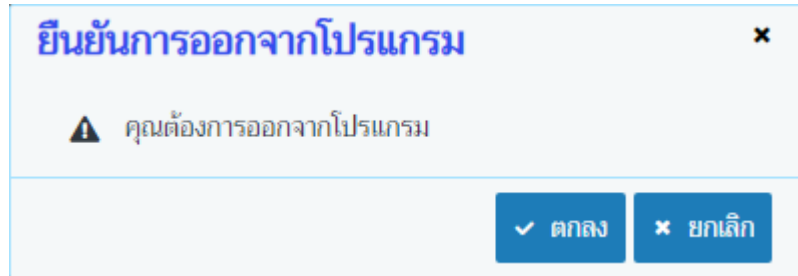
2.2 การป้อนวันที่ สามารถบันทึกวันที่ได้หลายรูปแบบ และต้องป้อนเป็นตัวเลขเท่านั้นและ

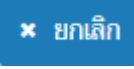

ในรูปแบบวันที่ dd/mm/yyyy



5. การออกจากโปรแกรม

คลิกปุ่ม  เพื่อออกจากโปรแกรม โปรแกรมจะแสดงกล่องข้อความดังรูป



- คลิกปุ่ม  **ยกเลิก** เพื่อยกเลิกการออกจากโปรแกรม
- คลิกปุ่ม  **ตกลง** เพื่อยืนยันการออกจากโปรแกรมและย้อนกลับหน้าจอเมนูหลัก



บันทึกประกาศกำหนดเขตควบคุมโรคฯ

(Emm11i010)

วัตถุประสงค์

เพื่อบันทึกข้อมูลการประกาศกำหนดเขตโรคระบาด เขตโรคระบาดชั่วคราว เขตเฝ้าระวังโรคระบาด เขตควบคุมโรคระบาด เขตปลอดโรคระบาด และเขตกักกันโรคระบาด โดยปศุสัตว์จังหวัด ปศุสัตว์อำเภอ หรือหน่วยงานที่มีสิทธิ์ในการประกาศกำหนดเขตดังกล่าว เมื่อมีการเกิดโรคระบาดขึ้นในเขตพื้นที่รับผิดชอบ เพื่อใช้เป็นเงื่อนไขในการตรวจสอบและประมวลผลของโปรแกรมในขั้นตอนการยื่นใบคำขออนุญาตฯ จากผู้ประกอบการ และในขั้นตอนการพิจารณาอนุญาตโดยเจ้าหน้าที่ต้นทาง เพื่อให้เป็นไปตามเงื่อนไขการขออนุญาตให้นำหรือเคลื่อนย้ายสัตว์หรือซากสัตว์ตาม พ.ร.บ. โรคระบาดสัตว์ ปี พ.ศ. 2558

การใช้โปรแกรม

ระบบการเคลื่อนย้ายสัตว์และซากสัตว์ผ่านระบบอิเล็กทรอนิกส์ (e-Movement) >> คลิก เคลื่อนย้ายสัตว์หรือซากสัตว์ภายในราชอาณาจักร >> คลิก บันทึก >> คลิก บันทึกประกาศกำหนดเขตควบคุมโรคฯ โปรแกรมจะแสดงหน้าจอตั้งรูป

เงื่อนไขหรือข้อกำหนด

จะต้องมีการกำหนดเงื่อนไขการพิจารณาเคลื่อนย้ายสัตว์และซากสัตว์จากทาง สำนักควบคุม ป้องกัน และบำบัดโรคสัตว์ (สคบ.) ผ่านโปรแกรม Emm11i090 บันทึกเงื่อนไขการพิจารณาเคลื่อนย้ายสัตว์และซากสัตว์ (สคบ.) ก่อน






หน้าจอเริ่มต้น

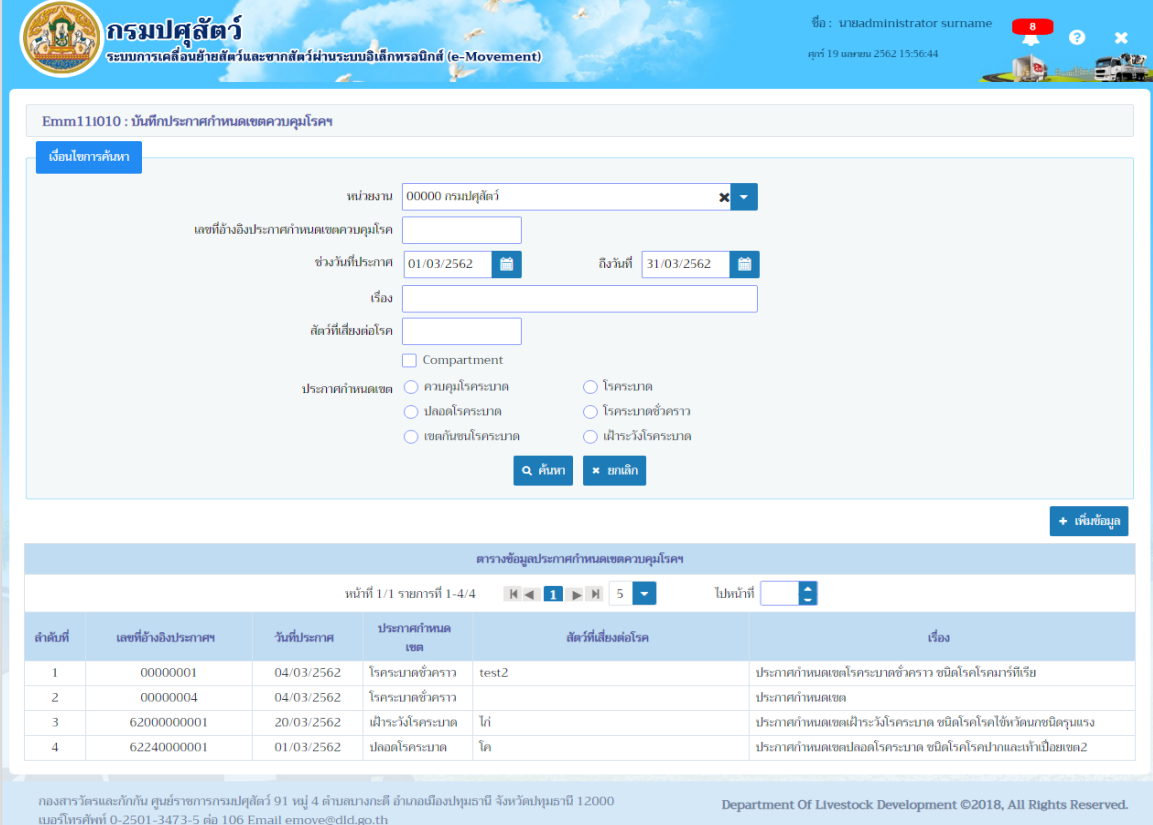


วิธีการใช้งานโปรแกรม

➤ **การค้นหาข้อมูล มีรายละเอียดดังต่อไปนี้**

บันทึกประกาศกำหนดเขตควบคุมโรคฯ

1. จากหน้าจอเริ่มต้นทำการระบุเงื่อนไขที่ต้องการ (เครื่องหมายดอกจันสีแดง (*) หมายถึง 필ด์ที่จำเป็นต้องป้อนข้อมูล) ดังนี้
 - 1.1. ป้อนหน่วยงาน หรือ คลิปปุ่ม  เพื่อเลือกข้อมูลจาก List รายการที่แสดง กรณีต้องการยกเลิกเงื่อนไขที่ระบุ ให้คลิปปุ่ม 
 - 1.2. ป้อนเลขที่อ้างอิงประกาศกำหนดเขตควบคุมโรค
 - 1.3. ป้อนช่วงวันที่ประกาศ , ถึงวันที่ หรือ คลิปปุ่ม  เพื่อเลือกวันที่จากตารางปฏิทิน
 - 1.4. ป้อนเรื่อง , สัตว์ที่เสี่ยงต่อโรค
 - 1.5. คลิก เพื่อเลือก Compartment
 - 1.6. คลิก เพื่อเลือกประกาศกำหนดเขต
 - 1.7. คลิปปุ่ม  เพื่อยกเลิกเงื่อนไขที่ระบุ
 - 1.8. คลิปปุ่ม  ค้นหา เพื่อทำการค้นหาข้อมูล โปรแกรมจะแสดงหน้าจอดังรูป




The screenshot shows the 'Emm111010 : บันทึกประกาศกำหนดเขตควบคุมโรคฯ' (Record of Disease Control Area Declaration) search interface. It includes a search form with fields for Agency (00000 กรมปศุสัตว์), Disease Control Area Number, Start/End Dates (01/03/2562 to 31/03/2562), Subject, and Animal Type. There are radio buttons for 'Compartment' and 'ประกาศกำหนดเขต' (Disease Control Area) with sub-options like 'ควบคุมโรคระบาด', 'โรคระบาด', 'ปลดปล่อยโรคระบาด', 'โรคระบาดชั่วคราว', 'เขตรักษาโรคระบาด', and 'เฝ้าระวังโรคระบาด'. A search button and a cancel button are present. Below the form is a table of search results.

| ลำดับที่ | เลขที่อ้างอิงประกาศฯ | วันที่ประกาศ | ประกาศกำหนดเขต | สัตว์ที่เสี่ยงต่อโรค | เรื่อง |
|----------|----------------------|--------------|-------------------|----------------------|------------------------------------------------------------|
| 1 | 00000001 | 04/03/2562 | โรคระบาดชั่วคราว | test2 | ประกาศกำหนดเขตโรคระบาดชั่วคราว ชนิดโรคโรคมาร์ทิเรีย |
| 2 | 00000004 | 04/03/2562 | โรคระบาดชั่วคราว | | ประกาศกำหนดเขต |
| 3 | 6200000001 | 20/03/2562 | เฝ้าระวังโรคระบาด | ไก่ | ประกาศกำหนดเขตเฝ้าระวังโรคระบาด ชนิดโรคไข้หวัดนกชนิดรุนแรง |
| 4 | 6224000001 | 01/03/2562 | ปลดปล่อยโรคระบาด | โค | ประกาศกำหนดเขตปลดปล่อยโรคระบาด ชนิดโรคปากและเท้าเปื่อยเขต2 |



หน้าจอแสดงผลข้อมูล








➤ **การเพิ่มข้อมูล มีรายละเอียดดังต่อไปนี้**

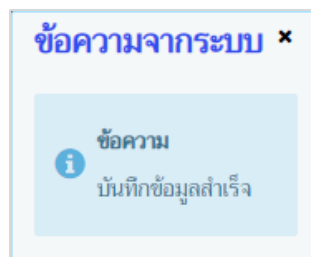
1. จากหน้าจอแสดงผลข้อมูลประกาศกำหนดเขตควบคุมโรค คลิกปุ่ม  เพื่อเพิ่มข้อมูล โปรแกรมจะแสดงหน้าจอดังรูป

หน้าจอเพิ่มข้อมูล

2. จากหน้าจอเพิ่มข้อมูลทำการป้อนรายละเอียดต่าง ๆ (เครื่องหมายดอกจันสีแดง (*) หมายถึง 필ด์ที่จำเป็นต้องป้อนข้อมูล) ดังนี้
 - 2.1 โปรแกรมจะแสดงเลขที่อ้างอิงประกาศกำหนดเขตควบคุมโรค โดยอัตโนมัติ
 - 2.2 ป้อนหน่วยงาน หรือ คลิกปุ่ม  เพื่อเลือกข้อมูลจาก List รายการที่แสดง กรณีต้องการยกเลิกเงื่อนไขที่ระบุ ให้คลิกปุ่ม ✕
 - 2.3 ป้อนเรื่อง , สถานที่เกิดเหตุ
 - 2.4 ป้อนตำบล/อำเภอ/จังหวัด ที่เกิดเหตุ หรือ คลิกปุ่ม  เพื่อเลือกข้อมูลจาก List รายการที่แสดง กรณีต้องการยกเลิกเงื่อนไขที่ระบุ ให้คลิกปุ่ม ✕
 - 2.5 สัตว์ที่พบโรครบาด
 - 2.6 คลิก เพื่อเลือก Compartment
 - 2.7 คลิก เพื่อเลือกประกาศกำหนดเขต
 - กรณีระดับอำเภอ



- คลิก เพื่อเลือกโรคระบาดชั่วคราว
 - กรณีระดับจังหวัด
 - คลิก เพื่อเลือก โรคระบาด , โรคระบาดชั่วคราว หรือ ฝ้าระวังโรคระบาด
 - กรณีส่วนกลาง
 - คลิก เพื่อเลือก ควบคุมโรคระบาด , ปลอดโรคระบาด หรือ เขตกันชนโรคระบาด
- 2.8 ป้อนประกาศวันที่ , ตั้งแต่วันที่ , ถึงวันที่ หรือ คลิกปุ่ม  เพื่อเลือกวันที่จากตารางปฏิทิน
- 2.9 ป้อนหมายเหตุ
- 2.10 ป้อนหน่วยงานผู้ประกาศ หรือ คลิกปุ่ม  เพื่อเลือกข้อมูลจาก List รายการที่แสดง กรณีต้องการยกเลิกเงื่อนไขที่ระบุ ให้คลิกปุ่ม 
- 2.11 ป้อนชื่อผู้ลงนาม , ตำแหน่งผู้ลงนาม
- 2.12 คลิก เพื่อเลือกใช้เป็นเงื่อนไขในการแจ้งเตือนในกระบวนการขออนุญาตเคลื่อนย้ายสัตว์หรือซากสัตว์ภายในราชอาณาจักร
- 2.13 คลิกปุ่ม  ยกเลิก เพื่อยกเลิกการบันทึกข้อมูล
- 2.14 คลิกปุ่ม  บันทึก เพื่อบันทึกข้อมูล โปรแกรมจะแสดงกล่องข้อความดังรูป



- คลิกปุ่ม  เพื่อปิดกล่องข้อความการบันทึก โปรแกรมจะแสดงหน้าจอตั้งรูป (หมายเหตุ หลังจากคลิกปุ่มบันทึก จะปรากฏปุ่ม  ลบ ,  พิมพ์ ,  แจ้งเตือนข้อความ)



ระบบการเคลื่อนย้ายสัตว์และซากสัตว์ผ่านระบบอิเล็กทรอนิกส์ (e-Movement)
เพื่อรองรับระบบเชื่อมโยงแลกเปลี่ยนข้อมูล (NSW)

กรมปศุสัตว์
ระบบการเคลื่อนย้ายสัตว์และซากสัตว์ผ่านระบบอิเล็กทรอนิกส์ (e-Movement)

ชื่อ : นายadministrator surname 8

พุธ 17 เมษายน 2562 18:14:17

Emm111010 : บันทึกประกาศกำหนดเขตควบคุมโรค > บันทึก/แก้ไข

เลขที่แจ้งประกาศกำหนดเขตควบคุมโรค

หน่วยงาน ✕

เรื่อง

สถานที่เกิดเหตุ

ตำบล/อำเภอ/จังหวัด ที่เกิดเหตุ ✕

สัตว์ที่พบโรคระบาด

Compartment

ประกาศกำหนดเขต ความรุนแรง โรคระบาด

ปอดโรคระบาด โรคระบาดชั่วคราว

เชลล์ขนโรคระบาด เนื้อเน่าโรคระบาด

ประกาศวันที่ 🗑

ตั้งแต่วันที่ 🗑 ถึงวันที่ 🗑

หมายเหตุ

หน่วยงานผู้ประกาศ ✕

ชื่อผู้ลงนาม

ตำแหน่งผู้ลงนาม

ใช้เป็นเงื่อนไขในการแจ้งเตือนในกระบวนการขออนุญาตเคลื่อนย้ายสัตว์หรือซากสัตว์ภายในราชอาณาจักร

ชนิดโรคและชนิดสัตว์ | บันทึก | เงื่อนไข | ยกเลิก

ชนิดโรค + เพิ่มข้อมูล - ลบข้อมูล

ตารางข้อมูลชนิดโรค

หน้า 1/0 รายการที่ 1-0/0 ⏪ ⏩ 5 ⏴ ⏵ ไปหน้าที่

| | ชนิดโรค * | |
|--------------------------------|-----------|---|
| <input type="checkbox"/> สำคัญ | | - |
| ไม่มีข้อมูล | | |

แสดงข้อมูลชนิดสัตว์ที่เกี่ยวข้องกับชนิดโรค

ชนิดสัตว์ + เพิ่มข้อมูล - ลบข้อมูล

ตารางข้อมูลสัตว์ที่มีความเสี่ยงต่อการเป็นพาหะนำโรค

หน้า 1/0 รายการที่ 1-0/0 ⏪ ⏩ 5 ⏴ ⏵ ไปหน้าที่

| | ชนิดสัตว์ * | |
|--------------------------------|-------------|---|
| <input type="checkbox"/> สำคัญ | | - |
| ไม่มีข้อมูล | | |

กองสารวัตรและกักกัน ศูนย์ราชการกรมปศุสัตว์ 91 หมู่ 4 ตำบลบางกะดี อำเภอเมืองปทุมธานี จังหวัดปทุมธานี 12000
เบอร์โทรศัพท์ 0-2501-3473-5 ต่อ 106 Email emove@dld.go.th

Department Of Livestock Development ©2018, All Rights Reserved.

หน้าจอแสดงผลบันทึกข้อมูลประกาศกำหนดเขตควบคุมโรค



ชนิดโรคและชนิดสัตว์ มีรายละเอียดดังต่อไปนี้

หน้าจอบันทึกชนิดโรคและชนิดสัตว์

– ชนิดโรค



หน้าจอบันทึกข้อมูลชนิดโรค

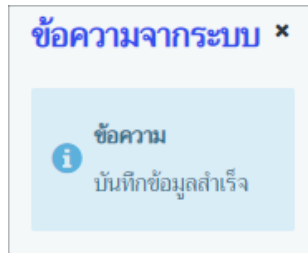
1. จากหน้าจอบันทึกข้อมูลชนิดโรค คลิกปุ่ม **+ เพิ่มข้อมูล** เพื่อเพิ่มข้อมูลชนิดโรค โปรแกรมจะแสดงหน้าจอดังรูป

หน้าจอเพิ่มข้อมูลชนิดโรค

2. ทำการป้อนรายละเอียดต่าง ๆ ดังนี้
 - 2.1. ป้อนชนิดโรค หรือ คลิกปุ่ม **▼** เพื่อเลือกข้อมูลจาก List รายการที่แสดง กรณีต้องการยกเลิกเงื่อนไขที่ระบุ ให้คลิกปุ่ม ✕

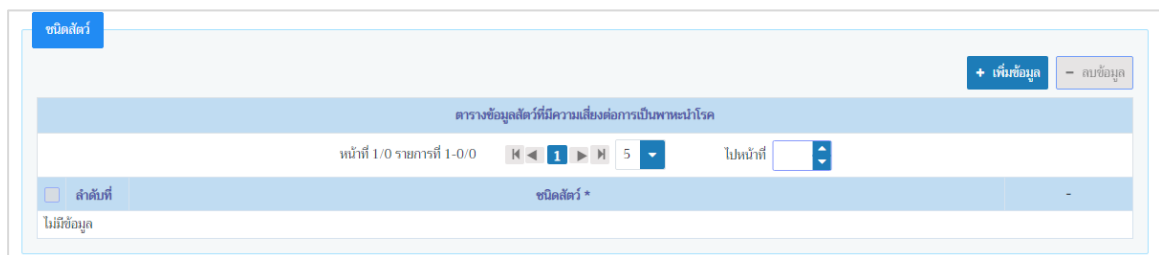


- 2.2. คลิกปุ่ม  เพื่อยกเลิกการบันทึกข้อมูล
- 2.3. คลิกปุ่ม  เพื่อบันทึกข้อมูลย่อย โปรแกรมจะแสดงกล่องข้อความดังรูป




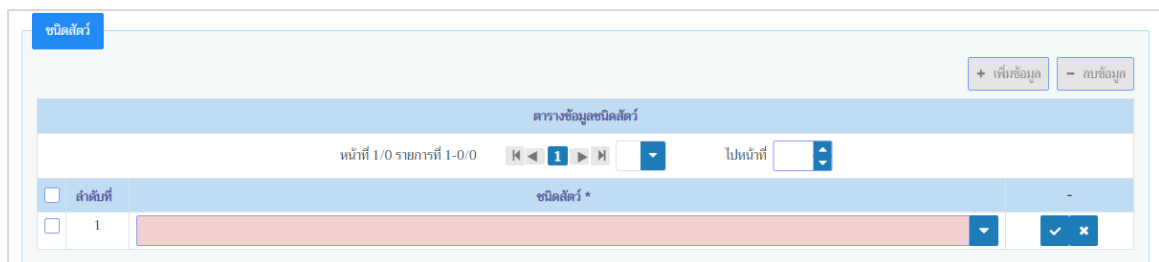
คลิกปุ่ม  เพื่อปิดกล่องข้อความบันทึก

- 2.4. คลิกปุ่ม  **แสดงข้อมูลชนิดสัตว์ที่สัมพันธ์กับชนิดโรค** เพื่อแสดงข้อมูลชนิดของสัตว์ที่สัมพันธ์กับชนิดโรค
- ชนิดสัตว์







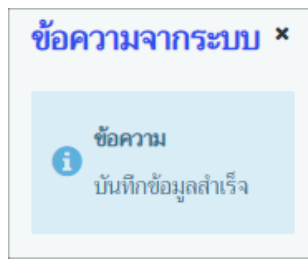
หน้าจอบันทึกข้อมูลชนิดสัตว์

3. จากหน้าจอบันทึกข้อมูลชนิดสัตว์ คลิกปุ่ม  **เพิ่มข้อมูล** เพื่อเพิ่มข้อมูลชนิดโรค โปรแกรมจะแสดงหน้าจอ ดังรูป



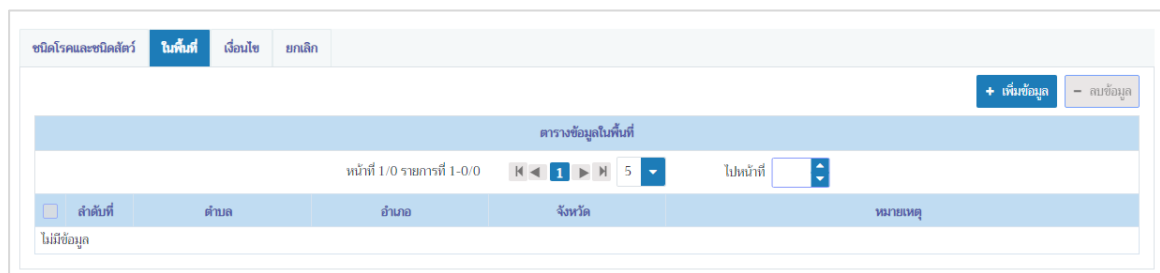
หน้าจอเพิ่มข้อมูลชนิดสัตว์

4. ทำการป้อนรายละเอียดต่าง ๆ ดังนี้
 - 4.1. ป้อนชนิดสัตว์ หรือ คลิกปุ่ม  เพื่อเลือกข้อมูลแก้ไขใบคำขอจาก List รายการที่แสดง กรณีต้องการยกเลิกเงื่อนไขที่ระบุ ให้คลิกปุ่ม 
 - 4.2. คลิกปุ่ม  เพื่อยกเลิกการบันทึกข้อมูล
 - 4.3. คลิกปุ่ม  เพื่อบันทึกข้อมูลย่อย โปรแกรมจะแสดงกล่องข้อความดังรูป



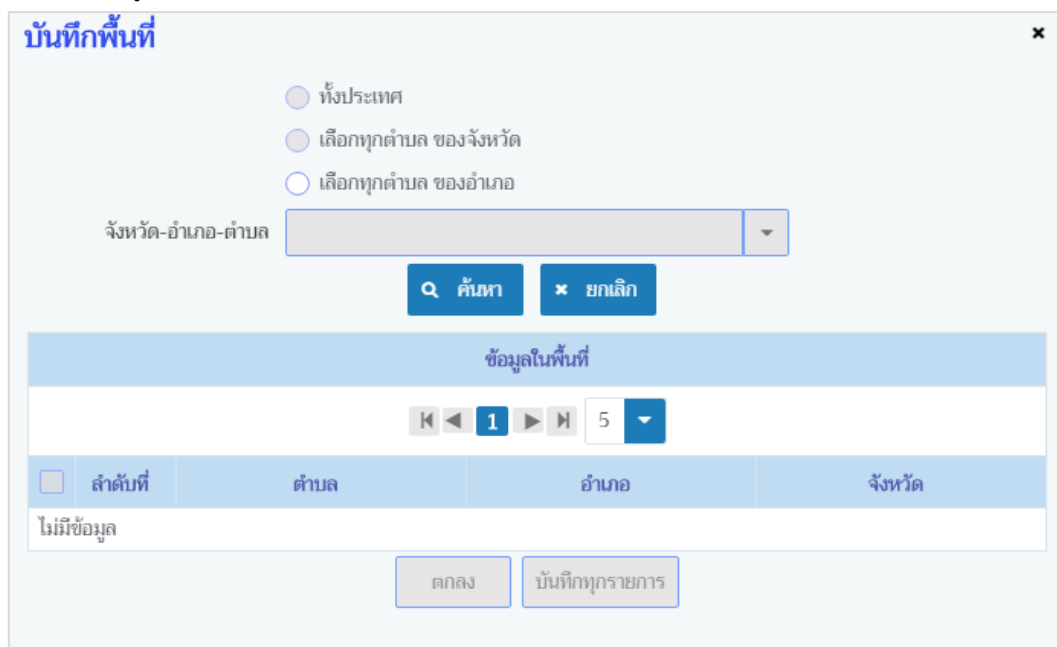
คลิกปุ่ม **×** เพื่อปิดกล่องข้อความบันทึก

ในพื้นที่ มีรายละเอียดดังต่อไปนี้



หน้าจอเพิ่มข้อมูลในพื้นที่





1. จากหน้าจอบันทึกข้อมูลในพื้นที่ คลิกปุ่ม **+ เพิ่มข้อมูล** เพื่อเพิ่มข้อมูลในพื้นที่ โปรแกรมจะแสดงหน้าจอ ดังรูป



หน้าจอแสดงบันทึกพื้นที่



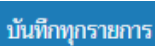
2. ทำการป้อนรายละเอียดต่าง ๆ ดังนี้
 - 2.1 คลิก เพื่อเลือกทั้งประเทศ , เลือกทุกตำบล ของจังหวัด หรือ เลือกทุกตำบล ของอำเภอ

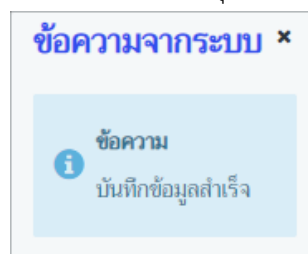


- 2.2 ป้อนจังหวัด-อำเภอ-ตำบล หรือ คลิกปุ่ม  เพื่อเลือกข้อมูลจาก List รายการที่แสดง กรณีต้องการยกเลิกเงื่อนไขที่ระบุ ให้คลิกปุ่ม 
- 2.3 คลิกปุ่ม  ยกเลิก เพื่อยกเลิกการบันทึกข้อมูล
- 2.4 คลิกปุ่ม  ค้นหา เพื่อค้นหาข้อมูลพื้นที่ โปรแกรมจะแสดงหน้าจอดังรูป

| ลำดับที่ | ตำบล | อำเภอ | จังหวัด |
|----------|---------|---------|-----------------|
| 1 | ลำตาเสา | วังน้อย | พระนครศรีอยุธยา |

หน้าจอบันทึกจังหวัด-อำเภอ-ตำบล

- 2.5 คลิกปุ่ม  เพื่อเลือกจังหวัด-อำเภอ-ตำบล
- 2.6 คลิกปุ่ม  เพื่อบันทึกข้อมูล
- 2.7 คลิกปุ่ม  เพื่อเลือกบันทึกทุกรายการ โปรแกรมจะแสดงกล่องข้อความดังรูป



คลิกปุ่ม  เพื่อปิดกล่องข้อความบันทึก



เงื่อนไข มีรายละเอียดดังต่อไปนี้

หน้าจอเพิ่มข้อมูลเงื่อนไข

1. จากหน้าจอบันทึกข้อมูลเงื่อนไข คลิกปุ่ม **+ เพิ่มข้อมูล** เพื่อเพิ่มข้อมูลในพื้นที่ โปรแกรมจะแสดงหน้าจอดังรูป

หน้าจอบันทึกเงื่อนไขที่ใช้ในการเคลื่อนย้ายสัตว์หรือซากสัตว์

2. ทำการป้อนรายละเอียดต่าง ๆ (เครื่องหมายดอกจันสีแดง (*) หมายถึง 필ด์ที่จำเป็นต้องป้อนข้อมูล) ดังนี้
 - 2.1 ป้อนลำดับที่แสดง
 - 2.2 คลิก เพื่อเลือกชนิดสัตว์ สัตว์ หรือ ซากสัตว์
 - 2.3 ป้อนเงื่อนไข
 - 2.4 คลิก เพื่อเลือกสถานะความสำคัญในการตรวจสอบ ตรวจสอบทุกครั้ง หรือ ขึ้นกับการพิจารณาของเจ้าหน้าที่
 - 2.5 คลิกปุ่ม **ยกเลิก** เพื่อยกเลิกการบันทึกข้อมูล
 - 2.6 คลิกปุ่ม **บันทึก** เพื่อบันทึกข้อมูล โปรแกรมจะแสดงกล่องข้อความดังรูป

คลิกปุ่ม **×** เพื่อปิดกล่องข้อความบันทึก

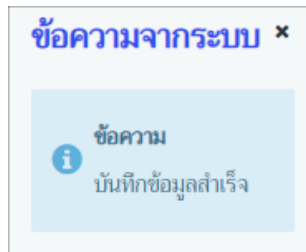


ยกเลิก มีรายละเอียดดังต่อไปนี้

| ชนิดโรคและชนิดสัตว์ | ในพื้นที่ | เงื่อนไข | ยกเลิก |
|--------------------------------------------------|-----------|-----------------------------------------|--------|
| ยกเลิกประกาศเลขที่ <input type="text"/> | | วันที่ยกเลิกประกาศ <input type="text"/> | |
| ชื่อผู้ลงนามประกาศยกเลิก <input type="text"/> | | | |
| ตำแหน่งผู้ลงนามประกาศยกเลิก <input type="text"/> | | | |
| | | | |

หน้าจอบันทึกยกเลิก

- จากหน้าจอบันทึกยกเลิก ทำการป้อนรายละเอียดต่าง ๆ ดังนี้
 - ป้อนยกเลิกประกาศเลขที่ , ชื่อผู้ลงนามประกาศยกเลิก, ตำแหน่งผู้ลงนามประกาศยกเลิก
 - ป้อนวันที่ยกเลิกประกาศ หรือ คลิกปุ่ม เพื่อเลือกวันที่จากตารางปฏิทิน
 - คลิกปุ่ม เพื่อเคลียร์หน้าจอค้นหา
 - คลิกปุ่ม เพื่อลบข้อมูล
 - คลิกปุ่ม เพื่อบันทึกข้อมูล โปรแกรมจะแสดงกล่องข้อความดังรูป




คลิกปุ่ม เพื่อปิดกล่องข้อความบันทึก

แจ้งเตือนข้อความ

จากหน้าจอหน้าจอสถิติแสดงผลบันทึกข้อมูลประกาศกำหนดเขตควบคุมโรค คลิกปุ่ม เพื่อแจ้งเตือนข้อความบันทึกข้อมูล



➤ **การพิมพ์ประกาศ**

จากหน้าจอนำจอนแสดงผลบันทึกข้อมูลประกาศกำหนดเขตควบคุมโรค คลิกรูป  พิมพ์ เพื่อพิมพ์ประกาศ โปรแกรมจะแสดงหน้าจอบันทึก ดังรูป

เลขที่ ๖๒๑๐๕๑๑๐๐๑๖



ประกาศกำหนดเขตโรคระบาดชั่วคราว
ตามพระราชบัญญัติโรคระบาดสัตว์ พ.ศ. ๒๕๕๘

เนื่องจาก ปรากฏว่าในท้องที่ พบการระบาดในพื้นที่ อำเภอวังน้อย จังหวัดพระนครศรีอยุธยา
ได้เกิดโรคระบาดสัตว์ใน สุนัข
เกิดโรคระบาด (ชนิด) โรคเรื้อนหมา ขัน ซึ่งโรคนี้เป็นโรคระบาดร้ายแรงอาจระบาดติดต่อระหว่างสัตว์ได้
สัตว์และซากสัตว์ที่ห้ามเคลื่อนย้าย คือ

ฉะนั้น อาศัยอำนาจตามความในมาตรา ๒๐ แห่งพระราชบัญญัติโรคระบาดสัตว์ พ.ศ. ๒๕๕๘ จึงประกาศให้ทราบทั่ว
กันว่า ท้องที่ภายในบริเวณต่อไปนี้ คือ

| | | |
|---------|---------|-----------------|
| ลำตาเสา | วังน้อย | พระนครศรีอยุธยา |
|---------|---------|-----------------|

เป็นเขตโรคระบาดชั่วคราว ชนิด โรคเรื้อนหมา ตั้งแต่วันที่ ๓ เมษายน ๒๕๖๒ ถึงวันที่ ๓ พฤษภาคม ๒๕๖๒

ประกาศ ณ. วันที่ ๓ เมษายน ๒๕๖๒

(.....)
ลงชื่อนายศักดิ์กต.แดงอ่อน.....
ตำแหน่งนักวิชาการระดับ ๕.....

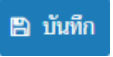



➤ **การแก้ไขข้อมูล มีรายละเอียดดังต่อไปนี้**

บันทึกประกาศกำหนดเขตควบคุมโรคฯ

1. จากหน้าจอแสดงผลบันทึกข้อมูลประกาศกำหนดเขตควบคุมโรค สามารถทำการแก้ไขข้อมูลหลักที่ต้องการ เช่น หน่วยงาน , เรื่อง , สถานที่เกิดเหตุ , ตำบล/อำเภอ/จังหวัด ที่เกิดเหตุ , สัตว์ที่พบโรคระบาด , ประกาศกำหนดเขต , ประกาศวันที่ , ตั้งแต่วันที่ , ถึงวันที่ , หมายเหตุ , หน่วยงานผู้ประกาศ , ผู้ลงนาม , ตำแหน่งผู้ลงนาม , ใช้เป็นเงื่อนไขในการแจ้งเตือนในกระบวนการขออนุญาตเคลื่อนย้ายสัตว์หรือซากสัตว์ภายในราชอาณาจักร เป็นต้น

2. คลิกปุ่ม  **ยกเลิก** เพื่อยกเลิกการบันทึกข้อมูลที่แก้ไข



3. คลิกปุ่ม  **บันทึก** เพื่อบันทึกข้อมูลที่แก้ไข โปรแกรมจะแสดงกล่องข้อความ “แก้ไขข้อมูลสำเร็จ”

คลิกปุ่ม  เพื่อปิดกล่องข้อความการแก้ไขข้อมูล

ชนิดโรคและชนิดสัตว์



— **ชนิดโรค**

1. คลิกเลือกรายการที่ต้องการ คลิกปุ่ม  บรรทัดหลังรายการที่ต้องการแก้ไข สามารถทำการแก้ไขข้อมูล เช่น ชนิดโรค

2. คลิกปุ่ม  เพื่อบันทึกข้อมูลที่แก้ไข โปรแกรมจะแสดงกล่องข้อความ “แก้ไขข้อมูลสำเร็จ”
คลิกปุ่ม  เพื่อปิดกล่องข้อความการแก้ไขข้อมูล

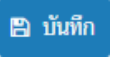
— **ชนิดสัตว์**


1. คลิกเลือกรายการที่ต้องการ คลิกปุ่ม  บรรทัดหลังรายการที่ต้องการแก้ไข สามารถทำการแก้ไขข้อมูล เช่น ชนิดสัตว์

2. คลิกปุ่ม  เพื่อบันทึกข้อมูลที่แก้ไข โปรแกรมจะแสดงกล่องข้อความ “แก้ไขข้อมูลสำเร็จ”
คลิกปุ่ม  เพื่อปิดกล่องข้อความการแก้ไขข้อมูล

ในพื้นที่

1. คลิกเลือกรายการที่ต้องการ ทำการแก้ไขข้อมูลที่ต้องการ เช่น หมายเหตุ เป็นต้น

2. คลิกปุ่ม  **บันทึก** เพื่อบันทึกข้อมูลที่แก้ไข โปรแกรมจะแสดงกล่องข้อความ “แก้ไขข้อมูลสำเร็จ”

คลิกปุ่ม  เพื่อปิดกล่องข้อความการแก้ไขข้อมูล

เงื่อนไข

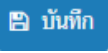

1. คลิกเลือกรายการที่ต้องการ ทำการแก้ไขข้อมูลที่ต้องการ เช่น ชนิดสัตว์ , เงื่อนไข , สถานะความสำคัญในการตรวจสอบ เป็นต้น

2. คลิกปุ่ม  **บันทึก** เพื่อบันทึกข้อมูลที่แก้ไข โปรแกรมจะแสดงกล่องข้อความ “แก้ไขข้อมูลสำเร็จ”




คลิกปุ่ม  เพื่อปิดกล่องข้อความการแก้ไขข้อมูล

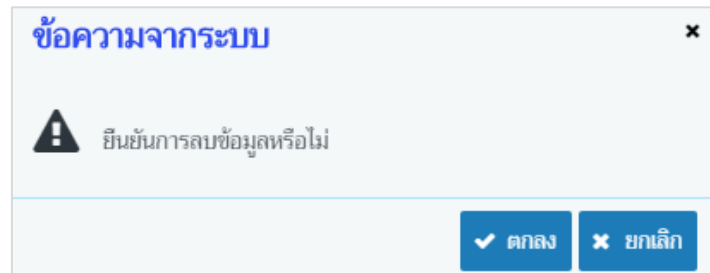
ยกเลิก



1. ทำการแก้ไขข้อมูลที่ต้องการ เช่น ยกเลิกประกาศเลขที่ , วันที่ยกเลิกประกาศ , ชื่อผู้ลงนามประกาศยกเลิก , ตำแหน่งผู้ลงนามประกาศยกเลิก เป็นต้น
2. คลิกปุ่ม  **บันทึก** เพื่อบันทึกข้อมูลที่แก้ไข โปรแกรมจะแสดงกล่องข้อความ “แก้ไขข้อมูลสำเร็จ”คลิกปุ่ม  เพื่อปิดกล่องข้อความการแก้ไขข้อมูล

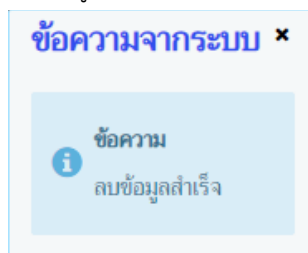
➤ การลบข้อมูล มีรายละเอียดดังนี้

บันทึกประกาศกำหนดเขตควบคุมโรคฯ

1. จากหน้าจอบันทึกประกาศกำหนดเขตควบคุมโรคฯ คลิกปุ่ม  **ลบ** เพื่อลบข้อมูลประกาศกำหนดเขตควบคุมโรค (หมายเหตุ ต้องลบชนิดโรคและชนิดสัตว์ , ในพื้นที่ , เงื่อนไข หรือยกเลิก ก่อน) โปรแกรมจะแสดงกล่องข้อความยืนยันการลบข้อมูลดังรูป




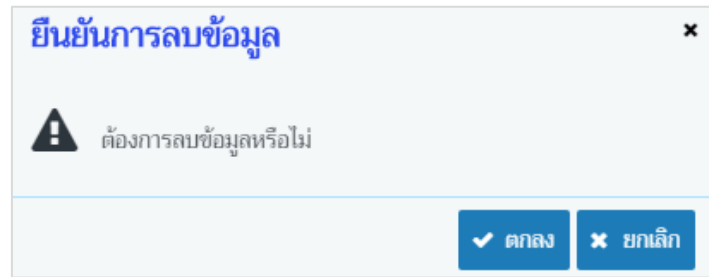
2. คลิกปุ่ม  **ยกเลิก** เพื่อยกเลิกการลบข้อมูล
3. คลิกปุ่ม  **ตกลง** เพื่อยืนยันการลบข้อมูล โปรแกรมจะแสดงกล่องข้อความดังรูป

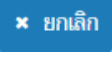
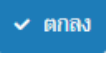


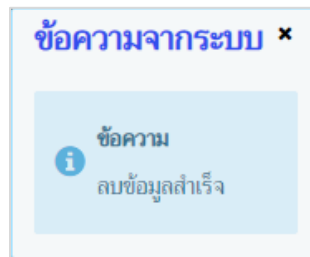
คลิกปุ่ม  เพื่อปิดกล่องข้อความลบข้อมูล

ชนิดโรคและชนิดสัตว์


1. วิธีที่ 1 การลบข้อมูลจากหน้าจอชนิดโรค
 - 1.1 ให้ผู้ใช้คลิกที่ช่องว่าง เพื่อแสดงสัญลักษณ์ หน้าข้อมูลที่ต้องการลบ จากตารางผลการค้นหา (สามารถเลือกได้หลายรายการ)
 - 1.2 คลิกปุ่ม  **- ลบข้อมูล** เพื่อลบข้อมูลที่เลือก โปรแกรมจะแสดงกล่องข้อความยืนยันการลบข้อมูลดังรูป

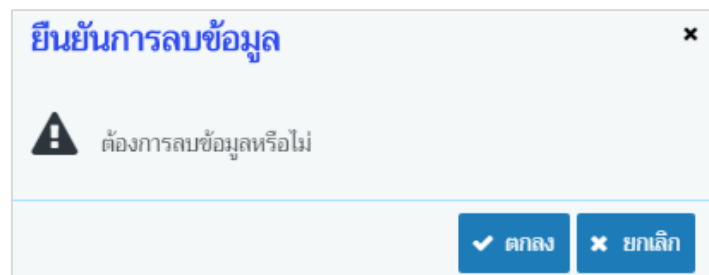


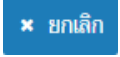
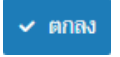
- 1.3 คลิกปุ่ม  เพื่อยกเลิกการลบข้อมูล
- 1.4 คลิกปุ่ม  เพื่อยืนยันการลบข้อมูล โปรแกรมจะแสดงกล่องข้อความดังรูป

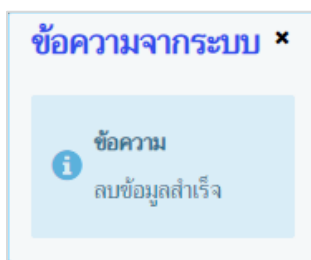


คลิกปุ่ม  เพื่อปิดกล่องข้อความลบข้อมูล

2. วิธีที่ 2 การลบข้อมูลจากหน้าจอชนิดสัตว์
 - 2.1 คลิกเลือกรายการที่ต้องการลบจากตารางแสดงผลการค้นหา โปรแกรมจะแสดงรายละเอียดของข้อมูลที่เลือกบนหน้าจอ
 - 2.2 คลิกปุ่ม  เพื่อลบข้อมูล โปรแกรมจะปิดหน้าจอและกลับสู่หน้าบันทึก(รายการที่ลบจะหายไปจากตารางแสดงผลการค้นหา)



- 2.3 คลิกปุ่ม  เพื่อยกเลิกการลบข้อมูล
- 2.4 คลิกปุ่ม  เพื่อยืนยันการลบข้อมูล โปรแกรมจะแสดงกล่องข้อความดังรูป



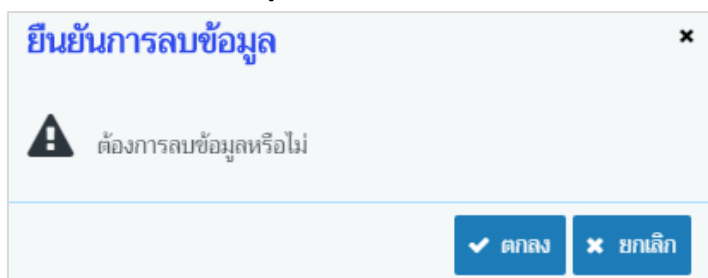
คลิกปุ่ม เพื่อปิดกล่องข้อความลบข้อมูล

ในพื้นที่

1. วิธีที่ 1 การลบข้อมูลจากหน้าจอในพื้นที่

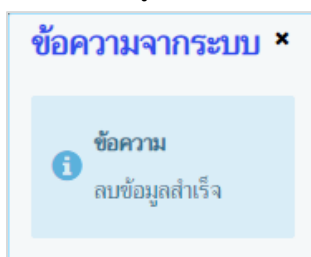
1.1 ให้ผู้ใช้คลิกที่ช่องว่าง เพื่อแสดงสัญลักษณ์ หน้าข้อมูลที่ต้องการลบ จากตารางผลการค้นหา (สามารถเลือกได้หลายรายการ)

1.2 คลิกปุ่ม เพื่อลบข้อมูล queเลือก โปรแกรมจะแสดงกล่องข้อความยืนยันการลบข้อมูลดังรูป



1.3 คลิกปุ่ม เพื่อยกเลิกการลบข้อมูล

1.4 คลิกปุ่ม เพื่อยืนยันการลบข้อมูล โปรแกรมจะแสดงกล่องข้อความดังรูป



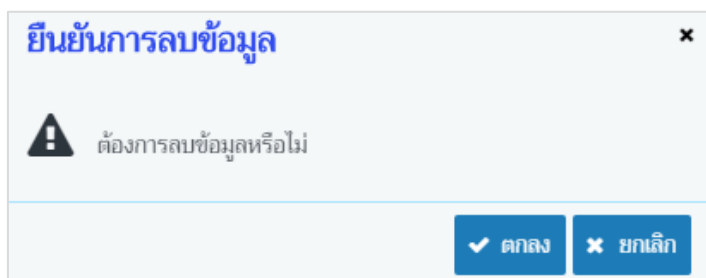
คลิกปุ่ม เพื่อปิดกล่องข้อความลบข้อมูล

เงื่อนไข

1. วิธีที่ 1 การลบข้อมูลจากหน้าจอเงื่อนไข

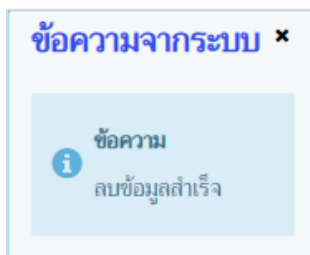
1.1 ให้ผู้ใช้คลิกที่ช่องว่าง เพื่อแสดงสัญลักษณ์ หน้าข้อมูลที่ต้องการลบ จากตารางผลการค้นหา (สามารถเลือกได้หลายรายการ)

1.2 คลิกปุ่ม เพื่อลบข้อมูล queเลือก โปรแกรมจะแสดงกล่องข้อความยืนยันการลบข้อมูลดังรูป




1.3 คลิกปุ่ม  เพื่อยกเลิกการลบข้อมูล

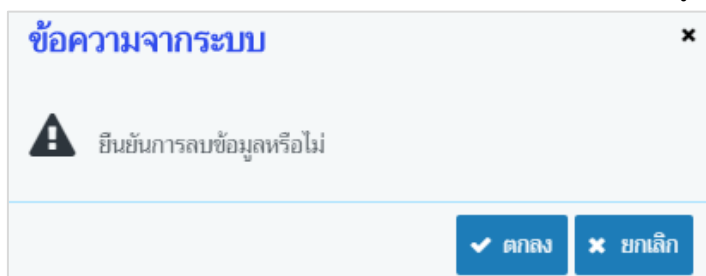
1.4 คลิกปุ่ม  เพื่อยืนยันการลบข้อมูล โปรแกรมจะแสดงกล่องข้อความดังรูป



คลิกปุ่ม  เพื่อปิดกล่องข้อความลบข้อมูล

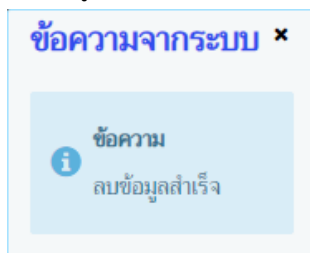
ยกเลิก

1. คลิกปุ่ม  เพื่อลบข้อมูลประกาศกำหนดเขตควบคุมโรค (หมายเหตุ ต้องลบชนิดโรคและชนิดสัตว์ , ในพื้นที่ , เงื่อนไข หรือยกเลิก ก่อน) โปรแกรมจะแสดงกล่องข้อความยืนยันการลบข้อมูลดังรูป



2. คลิกปุ่ม  เพื่อยกเลิกการลบข้อมูล

3. คลิกปุ่ม  เพื่อยืนยันการลบข้อมูล โปรแกรมจะแสดงกล่องข้อความดังรูป



คลิกปุ่ม  เพื่อปิดกล่องข้อความลบข้อมูล



➤ การออกจากโปรแกรม

คลิกปุ่ม  เพื่อย้อนกลับเข้าสู่เมนู



ร.1/2 : แบบฟอร์มใบคำขออนุญาตนำเข้าหรือย้ายสัตว์หรือซากสัตว์ภายในราชอาณาจักร (Req10i010)

วัตถุประสงค์

เป็นโปรแกรมสำหรับ บันทึก เพิ่ม แก้ไข ที่ช่วยอำนวยความสะดวกและรวดเร็ว สำหรับประชาชนหรือผู้มีความประสงค์ในการเคลื่อนย้ายสัตว์หรือซากสัตว์ภายในประเทศ ตลอดจนผู้ประกอบการที่ได้รับสิทธิ์การเข้าใช้งานระบบอิเล็กทรอนิกส์แบบพิเศษ (e-Privilege Permit) โดยหน้าจอโปรแกรมจะประกอบด้วยข้อมูลสำคัญต่างๆ ที่ผู้ใช้งานต้องป้อนข้อมูลให้ถูกต้องและครบถ้วนเพื่อใช้เป็นข้อมูลสำหรับให้โปรแกรมได้ทำการตรวจสอบ และประมวลผลตามเงื่อนไขการขออนุญาตให้นำหรือเคลื่อนย้ายสัตว์หรือซากสัตว์ตาม พ.ร.บ. โรคระบาดสัตว์ ปี พ.ศ. 2558

การใช้โปรแกรม

ระบบการเคลื่อนย้ายสัตว์และซากสัตว์ผ่านระบบอิเล็กทรอนิกส์ (e-Movement) >> คลิก แบบฟอร์มใบคำขออนุญาตนำเข้าหรือย้ายสัตว์ >> คลิก ร.1/2 : แบบฟอร์มใบคำขออนุญาตนำเข้าหรือย้ายสัตว์หรือซากสัตว์ภายในราชอาณาจักร โปรแกรมจะแสดงหน้าจอดังรูป

เงื่อนไขหรือข้อจำกัด

- ผู้ใช้งานที่มีความประสงค์ที่จะยื่นใบคำขออนุญาตให้นำหรือเคลื่อนย้ายสัตว์หรือซากสัตว์ภายในประเทศผ่านระบบ จะต้องมามีข้อมูลผู้ใช้งานในระบบ (ลงทะเบียน) ก่อนเข้าใช้งาน

The screenshot shows the web interface for the 'Req10i010 : ร.1/2 : แบบฟอร์มใบคำขออนุญาตนำเข้าหรือย้ายสัตว์หรือซากสัตว์ภายในราชอาณาจักร'. The interface is green-themed and contains several sections:

- Header:** Logo of the Ministry of Transport, Thailand, and the text 'กรมปศุสัตว์ ระบบการเคลื่อนย้ายสัตว์และซากสัตว์ผ่านระบบอิเล็กทรอนิกส์ (e-Movement)'. It also shows the user's name 'ชื่อ : สมพร ประกอบการ' and the login time 'พฤษภาคม 28 มีนาคม 2562 10:31:25'.
- Form Title:** 'Req10i010 : ร.1/2 : แบบฟอร์มใบคำขออนุญาตนำเข้าหรือย้ายสัตว์หรือซากสัตว์ภายในราชอาณาจักร'.
- Buttons:** '- สร้างใบคำขอ' (Create Request) and 'แสดงข้อมูลโดยอ้างอิง' (Show data by reference).
- Fields:** 'เลขที่' (Number) with a search icon 'ค้นหา'.
- ผู้ขออนุญาต (Requester):** Fields for 'ชื่อ' (Name: สมพร ประกอบการ), 'เลขประจำตัวประชาชน/เลขทะเบียนการค้า' (ID: 3101700020025), 'ที่อยู่' (Address: เลขที่ 99/127 กรุงเทพมหานคร), 'รหัสไปรษณีย์' (Postal Code: 10120), 'โทรศัพท์' (Phone), 'มือถือ' (Mobile), 'โทรสาร' (Fax), 'Email', and 'อาชีพ' (Occupation: คำสัตว์).
- ยื่นเรื่อง ณ. (Submitted at):** Fields for 'ยื่นเรื่อง ณ.' (Location), 'วันยื่น' (Date: 28/03/2562), 'วัตถุประสงค์ของการเคลื่อนย้าย' (Purpose of movement), 'แบบ ร.7 เลขที่' (Form 7 Number), 'แบบ ร.10 เลขที่' (Form 10 Number), 'ชนิด' (Type: สัตว์ or ซากสัตว์), 'ประเภทสัตว์' (Animal Type: สัตว์ใหญ่, สัตว์เล็ก, สัตว์ปีก, น้ำเชื้อ, ซากสัตว์, ซากสัตว์ปีก), 'เขตปลอดโรคระบาดชนิดโรคปากและเท้าเปื่อย' (Foot-and-mouth disease free zone: เข้า หรือ ผ่าน, ไม่ผ่าน), and 'แหล่งที่มาของสัตว์' (Source of animal: ในพื้นที่เดิม, จากพื้นที่อื่น, นำเข้าจากต่างประเทศ).



ระบบการเคลื่อนย้ายสัตว์และซากสัตว์ผ่านระบบอิเล็กทรอนิกส์ (e-Movement)
เพื่อรองรับระบบเชื่อมโยงแลกเปลี่ยนข้อมูล (NSW)

ข้อมูลต้นทาง

ประเภทต้นทาง *

ชื่อสถานที่ นาย สมกร ประกอบการ

หมู่ที่ * ตำบล อำเภอ จังหวัด

ตำบล/อำเภอ/จังหวัด 100000 กรุงเทพมหานคร

รหัสไปรษณีย์ 10120 โทรศัพท์ * มือถือ * โทรสาร

อ้างอิงเลขที่

เลขที่ 99/127

ถนน

ข้อมูลผู้ครอบครองต้นทาง

เลขประจำตัวประชาชน *

ชื่อ-นามสกุล *

ข้อมูลปลายทาง

ประเภทปลายทาง *

ชื่อสถานที่ *

หมู่ที่ * ตำบล อำเภอ จังหวัด

ตำบล/อำเภอ/จังหวัด *

รหัสไปรษณีย์ * โทรศัพท์ * มือถือ * โทรสาร

อ้างอิงเลขที่

เลขที่ *

ถนน

ข้อมูลผู้ครอบครองปลายทาง

เลขประจำตัวประชาชน *

ชื่อ-นามสกุล *

ผู้ใช้/เส้นทางเคลื่อนย้าย

โดยทาง *

พาหนะชื่อ/ชื่อ

เที่ยวบิน/เที่ยวเรือ

ใช้เส้นทางหมายเลข

ต้องการเคลื่อนย้ายวันที่ *

เลขทะเบียน -

เลขทะเบียนส่วนพ่วง -

เวลา *

ข้อมูลผู้ใช้

เลขประจำตัวประชาชน

ชื่อ-นามสกุล

กองสารวัตรและกักกัน ศูนย์ราชการกรมปศุสัตว์ 91 หมู่ 4 ตำบลบางกะดี อำเภอเมืองปทุมธานี จังหวัดปทุมธานี 12000
เบอร์โทรศัพท์ 0-2501-3473-5 ต่อ 106 Email emove@dld.go.th

Department Of Livestock Development ©2018, All Rights Reserved.

หน้าจอเริ่มต้น

วิธีการใช้งานโปรแกรม

➤ **การเพิ่มข้อมูล** มีรายละเอียดดังต่อไปนี้








ข้อมูลรายละเอียดแบบฟอร์มใบคำขออนุญาตนำหรือย้ายสัตว์หรือซากสัตว์ภายในราชอาณาจักร

1. จากหน้าจอเริ่มต้น โปรแกรมแสดงข้อมูลรายละเอียดแบบฟอร์มใบคำขออนุญาตนำหรือย้ายสัตว์หรือซากสัตว์ภายในราชอาณาจักร ทำการป้อนรายละเอียดต่าง ๆ (เครื่องหมายดอกจันสีแดง (*) หมายถึง 필ด์ที่จำเป็นต้องป้อนข้อมูล) ดังนี้
 - 1.1. โปรแกรมจะแสดงข้อมูลผู้ขออนุญาต ประกอบด้วย ชื่อ-นามสกุล หรือชื่อบริษัท , ชื่อสถานะประกอบการ และที่อยู่ ตามข้อมูลที่ได้ลงทะเบียน
 - 1.2. รายละเอียดแบบฟอร์มใบคำขออนุญาตนำหรือย้ายสัตว์หรือซากสัตว์ภายในราชอาณาจักร ประกอบด้วย **ยื่นเรื่อง ณ.** (ให้ผู้ใช้ระบุหน่วยงานที่ยื่นเรื่อง วันที่ยื่น วัตถุประสงค์ของการเคลื่อนย้าย ชนิดสัตว์/ซากสัตว์ ประเภท เข้า/ผ่านเขตปลอดโรคระบาดปากและเท้าเปื่อย และแหล่งที่มาของสัตว์)




51

คู่มือการใช้งานสำหรับเจ้าหน้าที่ (User Manual)





- 1.2.1. ป้อนยื่นเรื่อง ณ. หรือ คลิกปุ่ม  เพื่อเลือกข้อมูลจาก List รายการที่แสดง กรณีต้องการยกเลิกเงื่อนไขที่ระบุ ให้คลิกปุ่ม ✕
- 1.2.2. ป้อนวันที่ยื่น หรือ คลิกปุ่ม  เพื่อเลือกวันที่จากตารางปฏิทิน
- 1.2.3. ป้อนวัตถุประสงค์ของการเคลื่อนย้าย หรือ คลิกปุ่ม  เพื่อเลือกข้อมูลจาก List รายการที่แสดงกรณีต้องการยกเลิกเงื่อนไขที่ระบุ ให้คลิกปุ่ม ✕
- 1.2.4. ป้อนระบุ , แบบ ร.7 เลขที่ , แบบ ร.10 เลขที่
- 1.2.5. คลิก  เพื่อเลือกชนิด สัตว์ หรือ ซากสัตว์
- 1.2.6. คลิก  เพื่อเลือกประเภทสัตว์
- 1.2.7. คลิก  เพื่อเลือกเขตปลอดโรคระบาดชนิดโรคปากและเท้าเปื่อย
- 1.2.8. คลิก  เพื่อเลือกแหล่งที่มาของสัตว์



ข้อมูลต้นทาง (ให้ผู้ใช้กำหนดประเภทต้นทาง ชื่อสถานที่ต้นทาง ที่อยู่ และผู้ครอบครองต้นทาง)

- 1.2.9. ป้อนแหล่งต้นทาง หรือ คลิกปุ่ม  เพื่อเลือกข้อมูลจาก List รายการที่แสดง กรณีต้องการยกเลิกเงื่อนไขที่ระบุ ให้คลิกปุ่ม ✕
- 1.2.10. ป้อนอ้างอิงเลขที่ โดยคลิกปุ่ม  ค้นหา เพื่อทำการค้นหาข้อมูล
- 1.2.11. ป้อนชื่อสถานที่ , เลขที่ , หมู่ที่ , ตรอก , ซอย , ถนน , รหัสไปรษณีย์ , โทรศัพท์ , มือถือ , โทรสาร
- 1.2.12. ป้อนตำบล/อำเภอ/จังหวัด หรือ คลิกปุ่ม  เพื่อเลือกข้อมูลจาก List รายการที่แสดง กรณีต้องการยกเลิกเงื่อนไขที่ระบุ ให้คลิกปุ่ม ✕








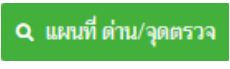
ข้อมูลผู้ครอบครองต้นทาง

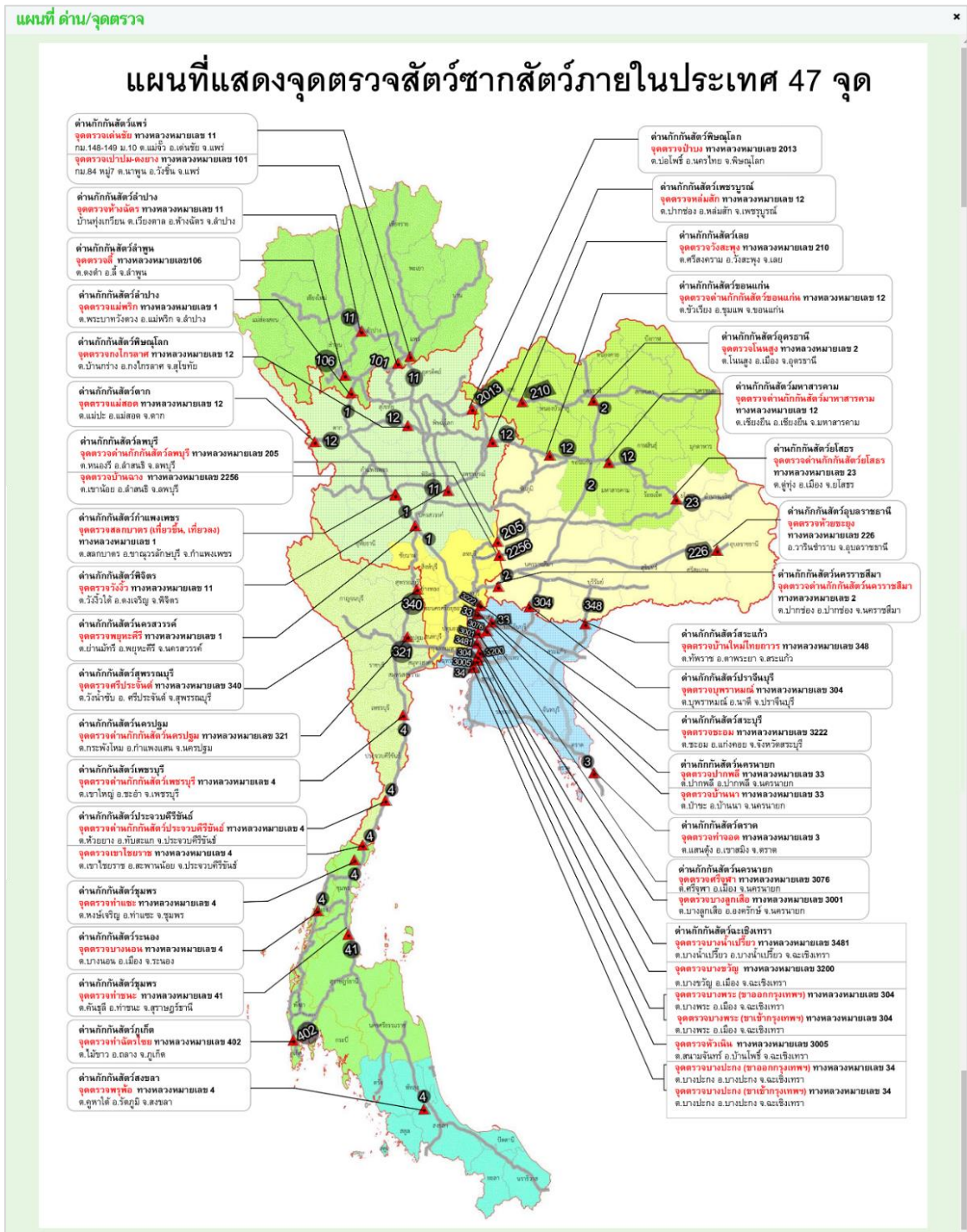
- 1.2.13. ป้อนเลขประจำตัวประชาชน
- 1.2.14. คลิกปุ่ม  อ่านข้อมูลบัตร เพื่อทำการอ่านข้อมูลบัตร
- 1.2.15. ป้อนคำนำหน้า หรือ คลิกปุ่ม  เพื่อเลือกข้อมูลสถานะจาก List รายการที่แสดง กรณีต้องการยกเลิกเงื่อนไขที่ระบุ ให้คลิกปุ่ม ✕
- 1.2.16. ป้อนชื่อ,นามสกุล

ข้อมูลปลายทาง (ให้ผู้ใช้กำหนดประเภทปลายทาง ชื่อสถานที่ปลายทาง ที่อยู่ และผู้ครอบครองปลายทาง)

- 1.2.17. ป้อนประเภทปลายทาง หรือ คลิกปุ่ม  เพื่อเลือกข้อมูลจาก List รายการที่แสดง กรณีต้องการยกเลิกเงื่อนไขที่ระบุ ให้คลิกปุ่ม ✕
- 1.2.18. ป้อนอ้างอิงเลขที่ โดยคลิกปุ่ม  ค้นหา เพื่อทำการค้นหาข้อมูล



- 1.2.19. ป้อนชื่อสถานที่ , เลขที่ , หมู่ที่ , ตรอก , ซอย , ถนน , รหัสไปรษณีย์ , โทรศัพท์ , มือถือ , โทรสาร
- 1.2.20. ป้อนตำบล/อำเภอ/จังหวัด หรือ คลิกปุ่ม  เพื่อเลือกข้อมูลจาก List รายการที่แสดง กรณีต้องการยกเลิกเงื่อนไขที่ระบุ ให้คลิกปุ่ม ✕
ข้อมูลผู้ครอบครองปลายทาง
- 1.2.21. ป้อนเลขประจำตัวประชาชน
- 1.2.22. คลิกปุ่ม  อ่านข้อมูลบัตร เพื่อทำการอ่านข้อมูลบัตร
- 1.2.23. ป้อนคำนำหน้า หรือ คลิกปุ่ม  เพื่อเลือกข้อมูลสถานะจาก List รายการที่แสดง กรณีต้องการยกเลิกเงื่อนไขที่ระบุ ให้คลิกปุ่ม ✕
- 1.2.24. ป้อนชื่อ , นามสกุล
- ผู้ขับขี่/เส้นทางเคลื่อนย้าย** (ให้ผู้ใช้กำหนดประเภทพาหนะที่ใช้เคลื่อนย้ายน เส้นทาง และข้อมูลผู้ขับขี่)
- 1.2.25. ป้อนโดยทาง หรือ คลิกปุ่ม  เพื่อเลือกข้อมูลจาก List รายการที่แสดง กรณีต้องการยกเลิกเงื่อนไขที่ระบุ ให้คลิกปุ่ม ✕
- 1.2.26. ป้อนต้องการเคลื่อนย้ายวันที่ หรือ คลิกปุ่ม  เพื่อเลือกวันที่จากตารางปฏิทิน
- 1.2.27. ป้อนเวลา หรือ คลิกปุ่ม  เพื่อเลือกข้อมูลจาก List รายการที่แสดง
- 1.2.28. ป้อนพาหนะชื่อ/ยี่ห้อ , เทียบวิน/เทียบเรือ , เลขทะเบียน , เลขทะเบียนส่วนพ่วง
- 1.2.29. ป้อนจังหวัด หรือ คลิกปุ่ม  เพื่อเลือกข้อมูลจาก List รายการที่แสดง กรณีต้องการยกเลิกเงื่อนไขที่ระบุ ให้คลิกปุ่ม ✕
- 1.2.30. ป้อนใช้เส้นทางหมายเลข
- 1.2.31. คลิกปุ่ม  แผนที่ ตำแหน่ง/จุดตรวจ โปรแกรมจะแสดงหน้าจอตั้งรูป



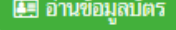
หน้าจอแผนที่แสดงจุดตรวจสัตว์ซากสัตว์ภายในประเทศ


คลิกปุ่ม * เพื่อปิดหน้าจอ



ข้อมูลผู้ขับขี่

1.2.32. ป้อนเลขประจำตัวประชาชน

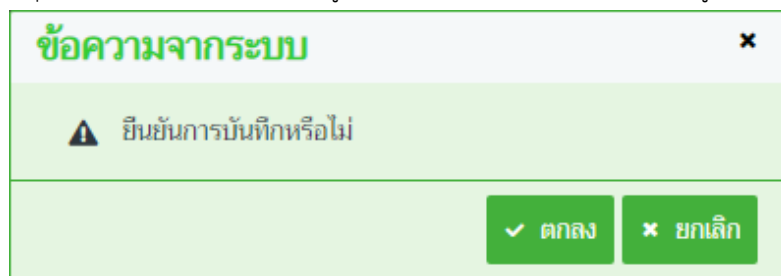
1.2.33. คลิกปุ่ม  เพื่อทำการอ่านข้อมูลบัตร

1.2.34. ป้อนคำนำหน้า หรือ คลิกปุ่ม  เพื่อเลือกข้อมูลสถานะจาก List รายการที่แสดง กรณีต้องการยกเลิกเงื่อนไขที่ระบุ ให้คลิกปุ่ม 

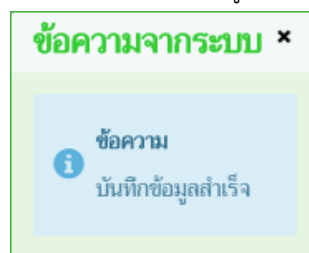
1.2.35. ป้อนชื่อ , นามสกุล


1.3. คลิกปุ่ม  เพื่อยกเลิกการบันทึกข้อมูล

1.4. คลิกปุ่ม  เพื่อบันทึกข้อมูล โปรแกรมจะแสดงกล่องข้อความดังรูป



1.5. คลิกปุ่ม  โปรแกรมจะแสดงกล่องข้อความดังรูป



คลิกปุ่ม  เพื่อปิดกล่องข้อความบันทึก โปรแกรมจะแสดงหน้าจอตั้งรูป (หมายเหตุ หลังจากคลิกปุ่ม

บันทึก จะปรากฏปุ่ม  , )



ระบบการเคลื่อนย้ายสัตว์และซากสัตว์ผ่านระบบอิเล็กทรอนิกส์ (e-Movement)
เพื่อรองรับระบบเชื่อมโยงแลกเปลี่ยนข้อมูล (NSW)

กรมปศุสัตว์
ชื่อ : สมพร ประกอบการ
ศุกร์ 29 มีนาคม 2562 16:02:20

Req101010 : ร.1/2 : แบบฟอร์มใบคำขออนุญาตนำหรือย้ายสัตว์หรือซากสัตว์ภายในราชอาณาจักร

- สร้างใบคำขอ
 แสดงข้อมูลโดยอ้างอิง เลขที่ 🔍 ค้นหา

ข้อมูลอนุญาต

| | | | | |
|--------------|-----------------------------|-------------------------------------|---------------|-----------------------------------------------------------|
| ชื่อ | นาย สมพร ประกอบการ | เลขประจำตัวประชาชน/เลขทะเบียนการค้า | 3101700020025 | <input type="checkbox"/> ได้รับความยินยอมในการออกใบอนุญาต |
| ที่อยู่ | เลขที่ 99/127 กรุงเทพมหานคร | | | |
| รหัสไปรษณีย์ | 10120 | โทรศัพท์ | | มือถือ |
| โทรสาร | | Email | | อาชีพ |
| | | | | ค้าสัตว์ |

ยื่นเรื่อง ณ.

| | | | |
|----------------------------------------|-----------------------------------------------------------------------------------------------------------------------------------------------------------------------------------------------------------------------------|-----------------|------------|
| ยื่นเรื่อง ณ. | 10400 สำนักงานปศุสัตว์จังหวัดปทุมธานี | วันที่ยื่น | 29/03/2562 |
| วัตถุประสงค์ของการเคลื่อนย้าย | 03 ไปจำหน่าย | ระบุ | |
| แบบ ร.7 เลขที่ | | แบบ ร.10 เลขที่ | |
| ชนิด | <input checked="" type="radio"/> สัตว์ <input type="radio"/> ซากสัตว์ | | |
| ประเภทสัตว์ | <input type="checkbox"/> สัตว์ใหญ่ <input checked="" type="checkbox"/> สัตว์เล็ก <input type="checkbox"/> สัตว์ปีก <input type="checkbox"/> น้าเชื้อ <input type="checkbox"/> ซากสัตว์ <input type="checkbox"/> ซากสัตว์ปีก | | |
| เขตปลอดโรคระบาดชนิดโรคปากและเท้าเปื่อย | <input type="radio"/> เข้า หรือ ผ่าน <input type="radio"/> ไม่ผ่าน | | |
| แหล่งที่มาของสัตว์ | <input type="checkbox"/> ในพื้นที่เดิม (อยู่ในพื้นที่เกิน 5 เดือน และไม่ได้นำเข้ามาจากต่างประเทศ) <input type="checkbox"/> จากพื้นที่อื่น <input type="checkbox"/> นำเข้าจากต่างประเทศ | | |

ข้อมูลต้นทาง

| | | | |
|-------------------------|----------------------------------------------------------------------------------------------------------------------------------------------------------------------------------------------------------------------------------------------------------------|---------------|---------------|
| ประเภทปลายทาง | 7 ฟาร์มปลอดโรค | อ้างอิงเลขที่ | 🔍 ค้นหา |
| ชื่อสถานที่ | นาย สมพร ประกอบการ | | เลขที่ 99/127 |
| หมู่ที่ | 1 | ครอก | |
| ตำบล/อำเภอ/จังหวัด | 100000 กรุงเทพมหานคร | | |
| รหัสไปรษณีย์ | 10120 | โทรศัพท์ | 026780933 |
| | | มือถือ | 0840100918 |
| | | โทรสาร | |
| ข้อมูลผู้ครอบครองต้นทาง | เลขประจำตัวประชาชน 3-1006-00030-85-1 อ่านข้อมูลบัตร ชื่อ-นามสกุล 102 นาง ค้นหา สมทรง ประกอบการ | | |

ข้อมูลปลายทาง

| | | | |
|--------------------------|----------------------------------------------------------------------------------------------------------------------------------------------------------------------------------------------------------------------------------------------------------------|---------------|------------|
| ประเภทปลายทาง | 1 ฟาร์มมาตรฐาน | อ้างอิงเลขที่ | 🔍 ค้นหา |
| ชื่อสถานที่ | สมุทรฟาร์ม | | เลขที่ 9 |
| หมู่ที่ | 2 | ครอก | |
| ตำบล/อำเภอ/จังหวัด | 630101 ตำบลระแหง อำเภอเมือง จังหวัดตาก | | |
| รหัสไปรษณีย์ | 10120 | โทรศัพท์ | 026780922 |
| | | มือถือ | 0850100919 |
| | | โทรสาร | |
| ข้อมูลผู้ครอบครองปลายทาง | เลขประจำตัวประชาชน 3-8011-00114-12-0 อ่านข้อมูลบัตร ชื่อ-นามสกุล 101 นาย ค้นหา สมรัก ประกอบการ | | |

ผู้ขับขี่/นำหนทางเคลื่อนย้าย

| | | | | | |
|-------------------|---------------------------------------------------------------------------------------------------------------------------------------------------------------------------------------------------------------------------------------------------------------------------------------------------------------------------------------------------------------------------------------------------------------------------------------------------------------------------|--------------------------|------------|---------------------|---------------------------------------------------------------------------------------|
| โดยทาง | 02 รถยนต์ 6 ล้อ | ต้องการเคลื่อนย้ายวันที่ | 01/04/2562 | เวลา | 15:56 |
| ทนายชื่อ/ชื่อ | สีโน | เลขทะเบียน | กค - 678 | 00100 กรุงเทพมหานคร | ค้นหา |
| ทะเบียน/เที่ยวรถ | | เลขทะเบียนส่วนหาง | | | |
| ใช้เส้นทางหมายเลข | <input type="checkbox"/> ค้นหา แผนที่ ค้นหา แผนที่ ดูตรวจ | | | | |
| ข้อมูลผู้ขับขี่ | เลขประจำตัวประชาชน 9-2511-27404-12-3 อ่านข้อมูลบัตร ชื่อ-นามสกุล 101 นาย ค้นหา สมเ็จ ประกอบการ | | | | |

🏠 บ้านพัก
✖ ขนเล็ก
📄 ขนเล็กใบคำขอ
📄 คัดลอก

หน้าจอบันทึกข้อมูลรายละเอียดแบบฟอร์มใบคำขออนุญาตนำหรือย้ายสัตว์หรือซากสัตว์ภายในราชอาณาจักรส่วนที่ 1

56

คู่มือการใช้งานสำหรับเจ้าหน้าที่ (User Manual)



ระบบการเคลื่อนย้ายสัตว์และซากสัตว์ผ่านระบบอิเล็กทรอนิกส์ (e-Movement) เพื่อรองรับระบบเชื่อมโยงแลกเปลี่ยนข้อมูล (NSW)

- กำหนดด่าน

ตารางแสดงด่านจากเส้นทางเคลื่อนย้ายที่ได้นางถึงที่ปลายทาง

หน้า 1/1 รายการที่ 1-2/2

| เส้นทางที่ | เส้นทางที่จะเคลื่อนย้ายผ่านด่าน |
|------------|---------------------------------------------------|
| 1 | ด่านกักกันสัตว์ระยอง, ด่านกักกันสัตว์ปราจีนบุรี |
| 2 | ด่านกักกันสัตว์นครนายก, ด่านกักกันสัตว์ปราจีนบุรี |

+ เพิ่มข้อมูล - ลบข้อมูล

ตารางด่านที่ต้องเข้าตรวจ

หน้า 1/0 รายการที่ 1-0/0

| ลำดับที่ | ด่านที่ผู้ออกอนุญาตเลือกเข้าตรวจ | |
|----------|----------------------------------|--|
| | ไม่มีข้อมูล | |

- ชนิดสัตว์ที่เคลื่อนย้าย

+ เพิ่มข้อมูล - ลบข้อมูล

ตารางข้อมูลชนิดสัตว์ที่เคลื่อนย้าย

หน้า 1/0 รายการที่ 1-0/0

| ลำดับที่ | ประเภทสัตว์ | ชนิดสัตว์ | เพศ | จำนวน | หน่วย | |
|----------|-------------|-----------|-----|-------|-------|---|
| | | | | | | - |

ไม่มีข้อมูล

ตรวจสอบประกาศเขตควบคุมโรค

คำขออนุญาต

ตารางใบคำขออนุญาต

หน้า 1/1 รายการที่ 1-1/1

| ลำดับที่ | เลขที่ใบคำขอ | ประเภทคำขอ |
|----------|-------------------|------------|
| 1 | 62104001210000620 | |

+ เงื่อนไขชนิดโรคที่ต้องตรวจในสัตว์

+ เอกสาร / เงื่อนไขในการเคลื่อนย้ายสัตว์

กองการสัตว์และกักกัน ศูนย์ราชการกรมปศุสัตว์ 91 หมู่ 4 ตำบลบางเขน อำเภอเมืองปทุมธานี จังหวัดปทุมธานี 12000
เบอร์โทรศัพท์ 0-2501-3473-5 ต่อ 106 Email emove@dld.go.th

Department Of Livestock Development ©2018. All Rights Reserved.

หน้าจอบันทึกข้อมูลรายละเอียดแบบฟอร์มใบคำขออนุญาตนำหรือย้ายสัตว์หรือซากสัตว์ภายในราชอาณาจักรส่วนที่ 2

กำหนดด่าน

(เมื่อผู้ใช้กำหนดเส้นทางการเคลื่อนย้ายต้นทางและปลายทางแล้ว โปรแกรมจะแสดงเส้นทางที่จะเคลื่อนย้ายผ่านด่านในตารางด่านจากเส้นทางการเคลื่อนย้ายพื้นที่ต้นทางถึงที่ปลายทาง ให้โดยอัตโนมัติ ผู้ใช้สามารถเลือกด่านที่ต้องการผ่านได้ หรือสามารถ เพิ่ม แก้ไข ลบ ในตารางด่านที่ต้องเข้าตรวจได้)

คู่มือการใช้งานสำหรับเจ้าหน้าที่ (User Manual)




57



หน้าจอบันทึกกำหนดด่าน

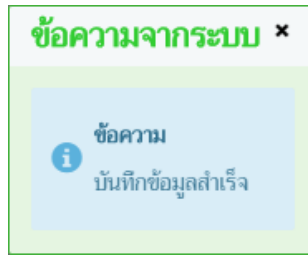
1. จากหน้าจอบันทึกกำหนดด่าน คลิกปุ่ม  เพื่อเพิ่มข้อมูลกำหนดด่าน โปรแกรมจะแสดงหน้าจอ ดังรูป

หน้าจอเพิ่มข้อมูลกำหนดด่าน

2. ทำการป้อนรายละเอียดต่าง ๆ มี 2 วิธี ดังนี้
 - 2.1 วิธีที่ 1 >> เพิ่มข้อมูลโดยการระบุด่านที่ต้องเข้าตรวจ
 - 2.1.1 ป้อนด่านที่ผู้ขออนุญาตเลือกเข้าตรวจ หรือ คลิกปุ่ม  เพื่อเลือกข้อมูลสถานะจาก List รายการที่แสดง กรณีต้องการยกเลิกเงื่อนไขที่ระบุ ให้คลิกปุ่ม 
 - 2.1.2 คลิกปุ่ม  เพื่อยกเลิกการบันทึกข้อมูล



2.1.3 คลิกปุ่ม  เพื่อบันทึกข้อมูล โปรแกรมจะแสดงกล่องข้อความดังรูป



คลิกปุ่ม  เพื่อปิดกล่องข้อความบันทึก โปรแกรมจะแสดงหน้าจอดังรูป

| เส้นทางที่ | เส้นทางที่จะเคลื่อนย้ายผ่านด่าน |
|------------|------------------------------------------------------|
| 1 | ด่านกักกันสัตว์จะเขิงเทรา, ด่านกักกันสัตว์ปราจีนบุรี |
| 2 | ด่านกักกันสัตว์นครนายก, ด่านกักกันสัตว์ปราจีนบุรี |

| ลำดับที่ | ด่านที่ผู้อนุญาตเลือกเข้าตรวจ | - | |
|--------------------------|-------------------------------|--------------------------|---------------------------------------------------------------------------------------|
| <input type="checkbox"/> | 1 | ด่านกักกันสัตว์นครสวรรค์ |  |

หน้าจอบันทึกข้อมูลด่าน

2.2 วิธีที่ 2 >> เพิ่มข้อมูลเลือกเส้นทางที่ตารางแสดงด่านจากเส้นทางการเคลื่อนย้ายพื้นที่ต้นทางถึงพื้นที่ปลายทาง

2.2.1 คลิกเลือกรายการที่ต้องการ “เส้นทางที่จะเคลื่อนย้ายผ่านด่าน” โปรแกรมจะแสดงหน้าจอดังรูป

| เส้นทางที่ | เส้นทางที่จะเคลื่อนย้ายผ่านด่าน |
|------------|------------------------------------------------------|
| 1 | ด่านกักกันสัตว์จะเขิงเทรา, ด่านกักกันสัตว์ปราจีนบุรี |
| 2 | ด่านกักกันสัตว์นครนายก, ด่านกักกันสัตว์ปราจีนบุรี |

| ลำดับที่ | ด่านที่ผู้อนุญาตเลือกเข้าตรวจ | - | |
|--------------------------|-------------------------------|---------------------------|---------------------------------------------------------------------------------------|
| <input type="checkbox"/> | 1 | ด่านกักกันสัตว์นครนายก |  |
| <input type="checkbox"/> | 2 | ด่านกักกันสัตว์ปราจีนบุรี |  |

หน้าจอบันทึกข้อมูลด่านที่กำหนดเส้นทางการเคลื่อนย้าย



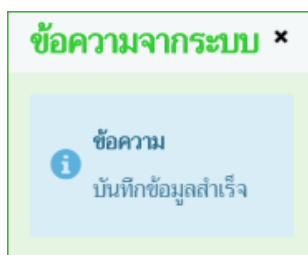
ชนิดสัตว์ที่เคลื่อนย้าย (ถ้าประเภทการเคลื่อนย้ายเป็นชนิดสัตว์ ต้องมีการกำหนดชนิดสัตว์ที่เคลื่อนย้าย ให้
ป้อนชนิดสัตว์ เพศและจำนวนที่ขออนุญาตในตารางชนิดสัตว์ที่เคลื่อนย้าย เมื่อคลิกปุ่ม เพื่อบันทึกข้อมูล
เสร็จเรียบร้อยแล้ว โปรแกรมจะแสดง ปุ่ม **NID** เพื่อให้ผู้ใช้สามารถเพิ่มหมายเลขประจำตัวสัตว์ที่เคลื่อนย้าย)

หน้าจอบันทึกชนิดสัตว์ที่เคลื่อนย้าย

1. จากหน้าจอบันทึกชนิดสัตว์ที่เคลื่อนย้าย คลิกปุ่ม **+ เพิ่มข้อมูล** เพื่อเพิ่มข้อมูลชนิดสัตว์ที่เคลื่อนย้าย โปรแกรมจะแสดงหน้าจอดังรูป

หน้าจอเพิ่มข้อมูลชนิดสัตว์ที่เคลื่อนย้าย

2. ทำการป้อนรายละเอียดต่าง ๆ ดังนี้
 - 2.1 ป้อนชนิดสัตว์ หรือ คลิกปุ่ม เพื่อเลือกข้อมูลสถานะจาก List รายการที่แสดง กรณีต้องการยกเลิก
เงื่อนไขที่ระบุ ให้คลิกปุ่ม
 - 2.2 เพศ คลิกปุ่ม เพื่อเลือกข้อมูลสถานะจาก List รายการที่แสดง
 - 2.3 ป้อนจำนวน
คลิกปุ่ม เพื่อยกเลิกการบันทึกข้อมูล
คลิกปุ่ม เพื่อบันทึกข้อมูล โปรแกรมจะแสดงกล่องข้อความดังรูป





คลิกปุ่ม ✕ เพื่อปิดกล่องข้อความบันทึก โปรแกรมจะแสดงหน้าจอดังรูป

| ลำดับที่ | ประเภทสัตว์ | ชนิดสัตว์ | เพศ | จำนวน | หน่วย | NID | |
|----------|-------------|-----------|---------|-------|-------|-----|---|
| 1 | โค | 01 โค | เพศเมีย | 10 | ตัว | NID | ✕ |
| 2 | สุกร | 01 สุกร | เพศเมีย | 5 | ตัว | NID | ✕ |

หน้าจอบันทึกข้อมูลชนิดสัตว์ที่เคลื่อนย้าย

หมายเลขประจำตัวสัตว์ (ถ้าประเภทการเคลื่อนย้ายเป็นชนิดสัตว์ ผู้ใช้สามารถบันทึกหมายเลขประจำตัวสัตว์
ในตารางหมายเลขประจำตัวสัตว์ คลิกปุ่ม เพื่อบันทึกข้อมูล)

หน้าจอบันทึกหมายเลขประจำตัวสัตว์

1. จากหน้าจอบันทึกหมายเลขประจำตัวสัตว์ คลิกปุ่ม **NID** โปรแกรมจะแสดงหน้าจอดังรูป

| ลำดับที่ | หมายเลขประจำตัวสัตว์ * | |
|-------------|------------------------|--|
| ไม่มีข้อมูล | | |



หน้าจอหมายเลขประจำตัวสัตว์

2. จากหน้าจอหมายเลขประจำตัวสัตว์ คลิกปุ่ม **+ เพิ่มข้อมูล** เพื่อเพิ่มข้อมูลหมายเลขประจำตัวสัตว์ โปรแกรมจะ
แสดงหน้าจอดังรูป


| ลำดับที่ | หมายเลขประจำตัวสัตว์ * | |
|----------|------------------------|-----|
| 1 | | ✓ ✕ |

หน้าจอเพิ่มข้อมูลหมายเลขประจำตัวสัตว์




3. ทำการป้อนรายละเอียดต่าง ๆ (เครื่องหมายดอกจัน (*) หมายถึง 필ด์ที่จำเป็นต้องป้อนข้อมูล) ดังนี้
 - 3.1 ป้อนหมายเลขประจำตัวสัตว์
 - 3.2  คลิกปุ่ม เพื่อยกเลิกการบันทึกข้อมูล
 - 3.3  คลิกปุ่ม เพื่อบันทึกข้อมูล โปรแกรมจะแสดงกล่องข้อความดังรูป

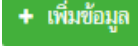


คลิกปุ่ม  เพื่อปิดกล่องข้อความบันทึก โปรแกรมจะแสดงหน้าจอดังรูป

หน้าจอบันทึกข้อมูลหมายเลขประจำตัวสัตว์

ชนิดซากสัตว์ที่เคลื่อนย้าย (ถ้าประเภทการเคลื่อนย้ายเป็นซากสัตว์ ต้องมีการกำหนดซากสัตว์ที่เคลื่อนย้าย ให้ป้อนซากสัตว์และจำนวนที่ขออนุญาตในตารางชนิดสัตว์ที่เคลื่อนย้าย เมื่อคลิกปุ่ม  เพื่อบันทึกข้อมูล)



หน้าจอบันทึกข้อมูลซากสัตว์ที่เคลื่อนย้าย

1. จากหน้าจอบันทึกข้อมูลซากสัตว์ที่เคลื่อนย้าย คลิกปุ่ม  เพื่อเพิ่มข้อมูลซากสัตว์ที่เคลื่อนย้าย โปรแกรมจะแสดงหน้าจอดังรูป

หน้าจอเพิ่มข้อมูล




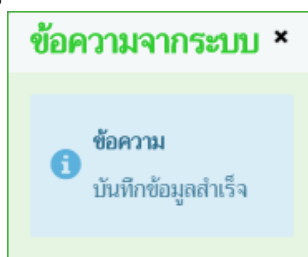
2. ทำการป้อนรายละเอียดต่าง ๆ ดังนี้


2.1 ป้อนซากสัตว์ หรือ คลิกปุ่ม  เพื่อเลือกข้อมูลจาก List รายการที่แสดง กรณีต้องการยกเลิกเงื่อนไขที่ระบุ ให้คลิกปุ่ม 

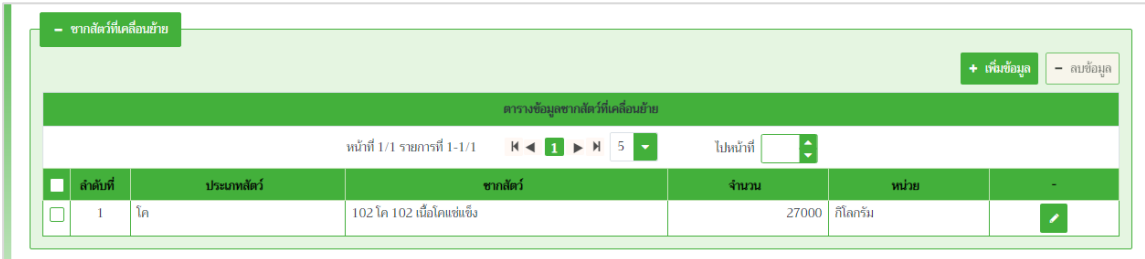
2.2 ป้อนจำนวน


2.3 คลิกปุ่ม  เพื่อยกเลิกการบันทึกข้อมูล

2.4 คลิกปุ่ม  เพื่อบันทึกข้อมูล โปรแกรมจะแสดงกล่องข้อความดังรูป



คลิกปุ่ม  เพื่อปิดกล่องข้อความบันทึก โปรแกรมจะแสดงหน้าจอดังรูป



| ลำดับที่ | ประเภทสัตว์ | ซากสัตว์ | จำนวน | หน่วย | |
|----------|-------------|---------------------------|-------|----------|---------------------------------------------------------------------------------------|
| 1 | โค | 102 โค 102 เนื้อโคแช่แข็ง | 27000 | กิโลกรัม |  |

หน้าจอบันทึกข้อมูลซากสัตว์



คำขออนุญาต

- เมื่อกำหนดด้านและบันทึกชนิดสัตว์ที่เคลื่อนย้าย หรือ ซากสัตว์ที่เคลื่อนย้ายแล้ว โปรแกรมจะแสดงปุ่ม **ตรวจสอบประกาศเขตควบคุมโรคฯ** โปรแกรมนำข้อมูลที่ได้ไปประมวลผล เพื่อตรวจสอบว่า พื้นที่ต้นทาง พื้นที่ปลายทาง ชนิดสัตว์หรือซากสัตว์ที่ทำการเคลื่อนย้าย อยู่ในเขตควบคุมโรคระบาดฯ ประเภทต่างๆ ที่ทางกรมปศุสัตว์ได้ทำการประกาศไว้หรือไม่ โปรแกรมจะแสดงรายการเลขที่ใบคำขอและประเภทคำขอ ตามเงื่อนไขการเคลื่อนย้ายสัตว์หรือซากสัตว์ภายในราชอาณาจักร ตาม พ.ร.บ. โรคระบาดสัตว์ ปี พ.ศ. 2558 และออกใบคำขอให้โดยอัตโนมัติ ซึ่งคำขอที่ออกให้มีดังนี้
 - ใบอนุญาตให้เคลื่อนย้ายสัตว์หรือซากสัตว์ ภายในเขตโรคระบาด เขตโรคระบาดชั่วคราว หรือเขตเฝ้าระวังโรคระบาด (ร.3)
 - ใบอนุญาตให้นำหรือเคลื่อนย้ายสัตว์หรือซากสัตว์ไปยังท้องที่จังหวัดอื่น (ร.4)
 - ใบอนุญาตให้นำหรือเคลื่อนย้ายสัตว์หรือซากสัตว์ เข้าใน หรือผ่าน เขตควบคุมโรคระบาด/เขตปลอดโรคระบาด/เขตกั้นชนโรคระบาด (ร.5)

| คำขออนุญาต | | |
|----------------------------|-------------------|-------------------------------------------------------------------------------------------------------------------------|
| ตารางใบคำขออนุญาต | | |
| หน้า 1 / 1 รายการที่ 1-2/2 | | |
| ลำดับที่ | เลขที่ใบคำขอ | ประเภทคำขอ |
| 1 | 62104001210000620 | ใบอนุญาตให้เคลื่อนย้ายสัตว์หรือซากสัตว์ ภายในเขตโรคระบาด เขตโรคระบาดชั่วคราว หรือเขตเฝ้าระวังโรคระบาด (ร.3) |
| 2 | 62104001210000621 | ใบอนุญาตให้นำหรือเคลื่อนย้ายสัตว์หรือซากสัตว์ เข้าใน หรือผ่าน เขตควบคุมโรคระบาด เขตปลอดโรคระบาด เขตกั้นชนโรคระบาด (ร.5) |

หน้าจอคำขออนุญาต

เงื่อนไขชนิดโรคที่ต้องตรวจในสัตว์

- ถ้าเป็นการเคลื่อนย้ายสัตว์ จะมีการแสดงเงื่อนไขชนิดโรคที่ต้องตรวจในสัตว์ไว้ในตารางด้วย เพื่อใช้เป็นข้อมูลการพิจารณา การเคลื่อนย้ายสัตว์และซากสัตว์ ดังรูป

| เงื่อนไขชนิดโรคที่ต้องตรวจในสัตว์ | | |
|----------------------------------------|------------------------|---------------------------------------------------------------------------------------------------------------------------------------------------------------------------------------------------------------------|
| ตารางเงื่อนไขชนิดโรคที่ต้องตรวจในสัตว์ | | |
| หน้า 1 / 1 รายการที่ 1-1/1 | | |
| ลำดับที่ | โรค | ชนิดสัตว์ |
| 1 | โรคไข้หวัดนกชนิดรุนแรง | 301-ไก่, 302-ลูกไก่, 303-เป็ด, 304-ลูกเป็ด, 305-ห่าน, 306-นกกกระจากเทศ, 307-นกฟิรา, 308-นกกกระทา, 309-นกพันธุ์อื่น ๆ, 310-สัตว์ปีกสายลม, 311-นกขมิ้น, 312-หงษ์, 401-ไซท์เบิร์ด, 403-ไซท์บรีโกล, 404-ไซท์บรี นกรีโกล |

หน้าจอเงื่อนไขชนิดโรคที่ต้องตรวจในสัตว์



เอกสาร / เงื่อนไขในการเคลื่อนย้ายสัตว์

- ถ้าเป็นการเคลื่อนย้ายสัตว์ และมีการประกาศกำหนดเขต เช่น เขตควบคุมโรคระบาด, เขตปลอดโรคระบาด, เขตกั้นชนโรคระบาด, เขตโรคระบาด, เขตโรคระบาดชั่วคราว, เขตเฝ้าระวังโรคระบาด และต้องมีเอกสารประกอบแบบฟอร์มใบคำขออนุญาตนำเข้าหรือย้ายสัตว์หรือซากสัตว์ภายในราชอาณาจักร จะแสดงในส่วนเอกสาร / เงื่อนไขในการเคลื่อนย้ายสัตว์ด้วย ดังรูป

The screenshot shows a web interface for document details. At the top, it says 'เอกสาร / เงื่อนไขในการเคลื่อนย้ายสัตว์'. Below that, there's a table with 3 rows of conditions:

| ลำดับที่ | สัดได้ตรวจสอบและดำเนินการตามเงื่อนไขที่กำหนดไว้ในระเบียบฯ ให้ครบถ้วนโดยมีรายละเอียดดังนี้ |
|----------|----------------------------------------------------------------------------------------------------------------------------|
| 1 | มีหลักฐานการตรวจโรคจากสัตวแพทย์ประจำท้องถิ่นปลายทางในการเคลื่อนย้ายครั้งแรก |
| 2 | แหล่งที่มาไม่มีการระบาดของโรคระบาดหรือมีความเสี่ยงของโรคระบาด |
| 3 | พื้นที่เลี้ยงสัตว์ต้นทางในรัศมี 10 กิโลเมตร ไม่มีการเกิดโรคปากและเท้าเปื่อยตลอดระยะเวลา 3 เดือนที่ผ่านมาก่อนการเคลื่อนย้าย |

หน้าจอเอกสาร / เงื่อนไขในการเคลื่อนย้ายสัตว์

เอกสาร/เงื่อนไขในการเคลื่อนย้ายซากสัตว์

- ถ้าเป็นการเคลื่อนย้ายซากสัตว์ และมีการประกาศกำหนดเขต เช่น เขตควบคุมโรคระบาด, เขตปลอดโรคระบาด, เขตกั้นชนโรคระบาด, เขตโรคระบาด, เขตโรคระบาดชั่วคราว, เขตเฝ้าระวังโรคระบาด และต้องมีเอกสารประกอบแบบฟอร์มใบคำขออนุญาตนำเข้าหรือย้ายสัตว์หรือซากสัตว์ภายในราชอาณาจักร จะแสดงในส่วนเอกสาร / เงื่อนไขในการเคลื่อนย้ายซากสัตว์ด้วย

➤ การค้นหาข้อมูล

สร้างใบคำขอ (เพื่อให้ผู้ใช้สามารถสร้างข้อมูลใบคำขอได้ โดยคลิก แสดงข้อมูลโดยอ้างอิง โปรแกรมจะแสดงรายการใบคำขอหรือใบอนุญาต ให้เลือก ได้แก่

- ร.1/2 ใบคำขออนุญาตให้นำหรือเคลื่อนย้ายสัตว์หรือซากสัตว์ภายในราชอาณาจักร
- ร.7 ใบอนุญาตนำสัตว์หรือซากสัตว์เข้าในราชอาณาจักร
- ร.8 ใบอนุญาตนำสัตว์หรือซากสัตว์ผ่านราชอาณาจักร
- ร.9 ใบอนุญาตนำสัตว์หรือซากสัตว์ออกจากราชอาณาจักร




เมื่อเลือกแล้วให้ระบุเลขที่ใบคำขอ หรือ เลขที่ใบอนุญาต และกดปุ่มค้นหา โปรแกรมจะนำข้อมูลของใบคำขอหรือใบอนุญาตนั้นมาแสดงให้บนหน้าจอ

1. คลิก แสดงข้อมูลโดยอ้างอิง โดยคลิกปุ่ม เพื่อเลือกข้อมูลจาก List รายการที่แสดง
2. ป้อนเลขที่ โดยคลิกปุ่ม เพื่อทำการค้นหาข้อมูล






➤ **การแก้ไขข้อมูล** มีรายละเอียดดังต่อไปนี้




ข้อมูลรายละเอียดแบบฟอร์มใบคำขออนุญาตนำหรือย้ายสัตว์หรือซากสัตว์ภายในราชอาณาจักร

1. จากหน้าจอบันทึกข้อมูลรายละเอียดแบบฟอร์มใบคำขออนุญาตนำหรือย้ายสัตว์หรือซากสัตว์ภายในราชอาณาจักร สามารถทำการแก้ไขข้อมูลหลักที่ต้องการ
 - 1.1 ยื่นเรื่อง ณ. เช่น วัตถุประสงค์ของการเคลื่อนย้าย , ระบุ , ประเภท เป็นต้น
 - 1.2 ข้อมูลต้นทาง เช่น ประเภทต้นทาง , อ้างอิงเลขที่ , ชื่อสถานที่ เป็นต้น
 - 1.3 ข้อมูลปลายทาง เช่น ประเภทปลายทาง , อ้างอิงเลขที่ , ชื่อสถานที่ เป็นต้น
 - 1.4 ผู้ขับขี่/เส้นทางเคลื่อนย้าย เช่น โดยทาง , พาหนะชื่อ/ชื่อยี่ห้อ , เลขทะเบียน เป็นต้น
2. คลิกปุ่ม  เพื่อยกเลิกการบันทึกข้อมูลที่แก้ไข
3. คลิกปุ่ม  เพื่อบันทึกข้อมูลที่แก้ไข โปรแกรมจะแสดงกล่องข้อความ “แก้ไขข้อมูลสำเร็จ”
คลิกปุ่ม  เพื่อปิดกล่องข้อความการแก้ไขข้อมูล




กำหนดด้าน

1. คลิกเลือกรายการที่ต้องการ คลิกปุ่ม  บรรทัดหลังรายการที่ต้องการแก้ไข สามารถทำการแก้ไขข้อมูล เช่น ด้านที่ผู้ขออนุญาตเข้าตรวจ
2. คลิกปุ่ม  เพื่อบันทึกข้อมูลที่แก้ไข โปรแกรมจะแสดงกล่องข้อความ “แก้ไขข้อมูลสำเร็จ”
คลิกปุ่ม  เพื่อปิดกล่องข้อความการแก้ไขข้อมูล

ข้อมูลชนิดสัตว์ ที่เคลื่อนย้าย (สามารถแก้ไขข้อมูลชนิดสัตว์ที่เคลื่อนย้ายได้ก็ต่อเมื่อระบุ “โดยมีความประสงค์จะขออนุญาตนำ” = “สัตว์”)




1. คลิกเลือกรายการที่ต้องการ คลิกปุ่ม  บรรทัดหลังรายการที่ต้องการแก้ไข สามารถทำการแก้ไขข้อมูล เช่น เพศ , จำนวน
2. คลิกปุ่ม  เพื่อบันทึกข้อมูลที่แก้ไข โปรแกรมจะแสดงกล่องข้อความ “แก้ไขข้อมูลสำเร็จ”
คลิกปุ่ม  เพื่อปิดกล่องข้อความการแก้ไขข้อมูล

ข้อมูลหมายเลขประจำตัวสัตว์ (สามารถแก้ไขข้อมูลหมายเลขประจำตัวสัตว์ได้ก็ต่อเมื่อระบุ “โดยมีความประสงค์จะขออนุญาตนำ” = “สัตว์”)

1. คลิกเลือกรายการที่ต้องการ คลิกปุ่ม  บรรทัดหลังรายการที่ต้องการแก้ไข สามารถทำการแก้ไขข้อมูล เช่น หมายเลขประจำตัวสัตว์
2. คลิกปุ่ม  เพื่อบันทึกข้อมูลที่แก้ไข โปรแกรมจะแสดงกล่องข้อความ “แก้ไขข้อมูลสำเร็จ”
คลิกปุ่ม  เพื่อปิดกล่องข้อความการแก้ไขข้อมูล



ข้อมูลชนิดซากสัตว์ ที่เคลื่อนย้าย (สามารถแก้ไขข้อมูลชนิดซากสัตว์ที่เคลื่อนย้ายได้ก็ต่อเมื่อระบุ “โดยมี
ความประสงค์จะขออนุญาตนำ” = “ซากสัตว์”)

1. คลิกเลือกรายการที่ต้องการ คลิกปุ่ม  บรรทัดหลังรายการที่ต้องการแก้ไข สามารถทำการแก้ไขข้อมูล
จำนวน
2. คลิกปุ่ม  เพื่อบันทึกข้อมูลที่แก้ไข โปรแกรมจะแสดงกล่องข้อความ “แก้ไขข้อมูลสำเร็จ”
คลิกปุ่ม  เพื่อปิดกล่องข้อความการแก้ไขข้อมูล



การยกเลิกใบคำขอ

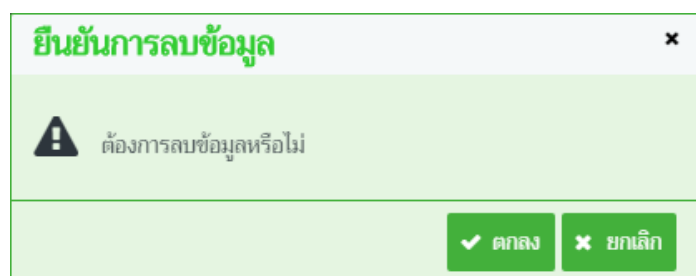
คลิกปุ่ม  **ยกเลิกใบคำขอ** เพื่อต้องการยกเลิกใบคำขอ



หมายเหตุ ตรวจสอบแล้วพบว่าข้อมูลในส่วน เช่น ยื่นเรื่อง ณ , ข้อมูลต้นทาง , ข้อมูลปลายทาง ไม่ถูกต้อง
และในส่วนของการกำหนดด่าน , ชนิดสัตว์ที่เคลื่อนย้าย ยังไม่ได้บันทึก

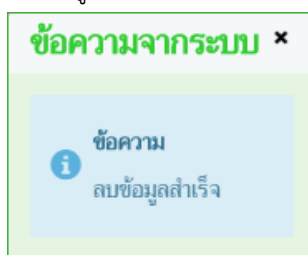
➤ **การลบข้อมูล** มีรายละเอียดดังต่อไปนี้

กำหนดด่าน

1. คลิกที่ช่องว่าง เพื่อแสดงสัญลักษณ์  หน้าข้อมูลที่ต้องการลบ จากตารางผลการค้นหา (สามารถเลือก
ได้หลายรายการ)
2. คลิกปุ่ม  **ลบข้อมูล** เพื่อลบข้อมูล que เลือกบนหัวตาราง โปรแกรมจะแสดงกล่องข้อความยืนยันการลบข้อมูล
ดังรูป



3. คลิกปุ่ม  **ยกเลิก** เพื่อยกเลิกการลบข้อมูล
4. คลิกปุ่ม  **ตกลง** เพื่อยืนยันการลบข้อมูล โปรแกรมจะแสดงกล่องข้อความดังรูป

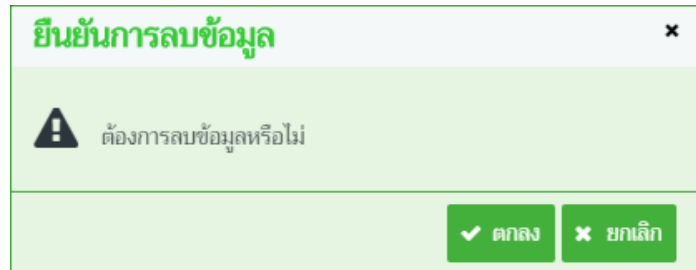


คลิกปุ่ม  เพื่อปิดกล่องข้อความลบข้อมูล



หมายเลขประจำตัวสัตว์ (สามารถลบข้อมูลหมายเลขประจำตัวสัตว์ได้ก็ต่อเมื่อระบุ “โดยมีความประสงค์จะขออนุญาตนำ” = “สัตว์”)

1. คลิกที่ช่องว่าง เพื่อแสดงสัญลักษณ์ หน้าข้อมูลที่ต้องการลบ จากตารางผลการค้นหา (สามารถเลือกได้หลายรายการ)
2. คลิกปุ่ม **- ลบข้อมูล** เพื่อลบข้อมูลที่เลือกบนหัวตาราง โปรแกรมจะแสดงกล่องข้อความยืนยันการลบข้อมูลดังรูป



3. คลิกปุ่ม **ยกเลิก** เพื่อยกเลิกการลบข้อมูล
4. คลิกปุ่ม **ตกลง** เพื่อยืนยันการลบข้อมูล โปรแกรมจะแสดงกล่องข้อความดังรูป

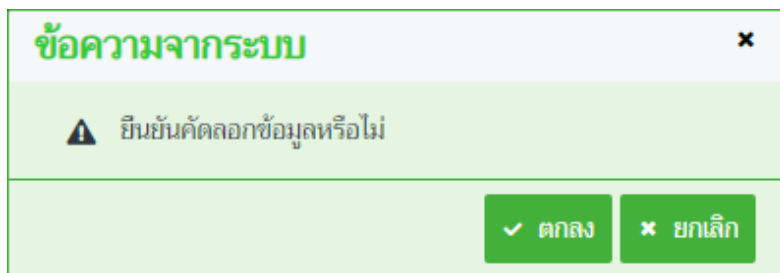


- คลิกปุ่ม **×** เพื่อปิดกล่องข้อความลบข้อมูล



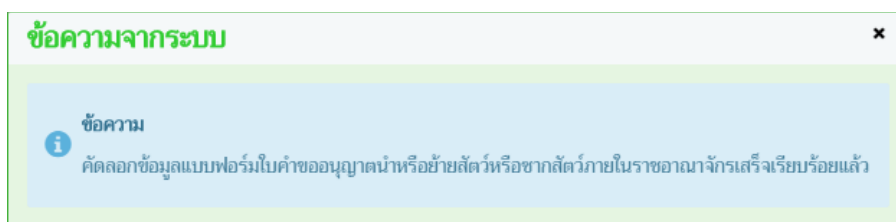
➤ การคัดลอกข้อมูล

1. คลิกปุ่ม **คัดลอก** เพื่อทำการคัดลอกข้อมูล โปรแกรมจะแสดงกล่องข้อความดังรูป



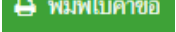
2. คลิกปุ่ม **ยกเลิก** เพื่อยกเลิกการคัดลอกข้อมูล

3. คลิกปุ่ม **ตกลง** โปรแกรมจะแสดงกล่องข้อความดังรูป






➤ การพิมพ์รายงาน

- ผู้ขออนุญาตสามารถพิมพ์ใบคำขออนุญาตฯได้ คลิกปุ่ม  พิมพ์ใบคำขอ เพื่อพิมพ์รายงาน
โปรแกรมจะแสดงหน้าจอดังรูป

ร.1/2

เลขที่ใบคำขอ 62104001210000620



กรมปศุสัตว์

แบบคำขออนุญาตนำเข้าหรือเคลื่อนย้ายสัตว์หรือซากสัตว์ภายในราชอาณาจักร

เขียนที่ สำนักงานปศุสัตว์จังหวัดปทุมธานี

เรียน นายสัตวแพทย์ประจำจังหวัดปทุมธานี

ด้วยข้าพเจ้า นาย สมพร ประกอบการ อายุ 50 ปี บัตรประจำตัวประชาชน 3101700020025 อาชีพ คำสัตว์ เลขที่ 99/127 หมู่ที่ - ถนน - แขวง - เขต - จังหวัด กรุงเทพมหานคร มีความประสงค์จะนำ/เคลื่อนย้าย

| ชนิด | พันธุ์ | เพศ | จำนวน |
|------|--------|---------|--------|
| ไก่ | ไก่ | เพศเมีย | 10 ตัว |

เครื่องหมายประจำตัวสัตว์หมายเลข 138006NC02307

เพศผู้ 0 ตัว เพศเมีย 10 ตัว คละเพศ 0 ตัว รวมจำนวน 10 ตัว

ยื่นขออนุญาตที่ สำนักงานปศุสัตว์จังหวัดปทุมธานี มีความประสงค์ นำ/เคลื่อนย้าย สัตว์หรือซากสัตว์ จากท้องที่ต้นทาง นาย สมพร ประกอบการ เลขที่ 99/127 หมู่ 1 ตำบลสามโคก อำเภอสสามโคก จังหวัดปทุมธานี รหัสไปรษณีย์ 10120

โดยใช้ถนนหมายเลข 305

ผ่านด่านกักกันสัตว์ ด่านกักกันสัตว์นครนายก, ด่านกักกันสัตว์ปราจีนบุรี

ไปยังท้องที่ปลายทาง บริษัท สมพร ประกอบการ สาขาปราจีนบุรี เลขที่ 99 หมู่ 3 ตำบลหน้าเมือง อำเภอเมืองปราจีนบุรี จังหวัดปราจีนบุรี รหัสไปรษณีย์ 26110

นำ/เคลื่อนย้าย สัตว์หรือซากสัตว์

ออกและเข้าพื้นที่เขต เขตเฝ้าระวังโรคระบาด ชนิด -

วัตถุประสงค์เพื่อ ไปจำหน่าย

โดยขออนุญาต สัตวแพทย์ผู้มีหน้าที่รับผิดชอบประจำเขต พื้นที่ต้นทาง สำนักงานปศุสัตว์จังหวัดปทุมธานี

สัตวแพทย์ผู้มีหน้าที่รับผิดชอบประจำเขต พื้นที่ปลายทาง สำนักงานปศุสัตว์อำเภอเมืองปราจีนบุรี



ข้าพเจ้าขอรับรองว่าจะปฏิบัติตามระเบียบและเงื่อนไขของกรมปศุสัตว์ทุกประการ

ลงชื่อ ผู้ขออนุญาต
(.....)

บันทึกของสัตวแพทย์



ร.1/2

เลขที่ใบคำขอ 62104001210000621

กรมปศุสัตว์

แบบคำขออนุญาตนำเข้าหรือเคลื่อนย้ายสัตว์หรือซากสัตว์ภายในราชอาณาจักร

เขียนที่ สำนักงานปศุสัตว์จังหวัดปทุมธานี

เรียน นายสัตวแพทย์ประจำจังหวัดปทุมธานี

ด้วยข้าพเจ้า นาย สมพร ประกอบการ อายุ 50 ปี บัตรประจำตัวประชาชน 3101700020025 อาชีพ คำสัตว์ เลขที่ 99/127 หมู่ที่ - ถนน - แขวง - เขต - จังหวัด กรุงเทพมหานคร มีความประสงค์จะนำเข้า/เคลื่อนย้าย

| ชนิด | พันธุ์ | เพศ | จำนวน |
|------|--------|---------|-------|
| สุกร | สุกร | เพศเมีย | 5 ตัว |

เครื่องหมายประจำตัวสัตว์หมายเลข -

เพศผู้ 0 ตัว เพศเมีย 5 ตัว คละเพศ 0 ตัว รวมจำนวน 5 ตัว

ยื่นขออนุญาตที่ สำนักงานปศุสัตว์จังหวัดปทุมธานี มีความประสงค์ นำ/เคลื่อนย้าย สัตว์หรือซากสัตว์ จากท้องที่ต้นทาง นาย สมพร ประกอบการ เลขที่ 99/127 หมู่ 1 ตำบลสามโคก อำเภอสสามโคก จังหวัดปทุมธานี รหัสไปรษณีย์ 10120
โดยใช้ถนนหมายเลข 305
ผ่านด่านกักกันสัตว์ ด่านกักกันสัตว์นครนายก, ด่านกักกันสัตว์ปราจีนบุรี
ไปยังท้องที่ปลายทาง บริษัท สมพร ประกอบการ สาขาปราจีนบุรี เลขที่ 99 หมู่ 3 ตำบลหน้าเมือง อำเภอมืองปราจีนบุรี จังหวัดปราจีนบุรี รหัสไปรษณีย์ 26110

นำ/เคลื่อนย้าย สัตว์หรือซากสัตว์

เข้า/ผ่าน เขต เขตปลอดโรคระบาด ชนิด -

โดยขออนุญาต

วัตถุประสงค์เพื่อ ไปจำหน่าย

ได้ดำเนินการตามเงื่อนไขที่กำหนดไว้ ครบถ้วนแล้ว

ในระเบียบกรมปศุสัตว์ว่าด้วยการอนุญาตเคลื่อนย้ายสัตว์หรือซากสัตว์ เข้าใน หรือผ่านเขตควบคุมโรคระบาด เขตปลอดโรคระบาด หรือเขตกักกันโรคระบาด ชนิดอื่นๆ



ข้าพเจ้าขอรับรองว่าจะปฏิบัติตามระเบียบและเงื่อนไขของกรมปศุสัตว์ทุกประการ

ลงชื่อ ผู้ขออนุญาต
(.....)

บันทึกของสัตวแพทย์

.....

.....

➤ การออกจากโปรแกรม

คลิกปุ่ม  เพื่อย้อนกลับเข้าสู่เมนู



สอบถามและปรับปรุงสถานะใบคำขอ

(Emm11q010)

วัตถุประสงค์

เพื่อปรับปรุงสถานะการดำเนินการขออนุญาตเคลื่อนย้ายสัตว์ภายในราชอาณาจักร สำหรับเจ้าหน้าที่หน่วยงานพื้นที่ต้นทาง ผู้มีหน้าที่ตรวจสอบและพิจารณาอนุมัติใบคำขอจากผู้ประกอบ สามารถบันทึกสถานะการดำเนินงานของใบคำขออนุญาตได้ที่โปรแกรมนี้

การใช้โปรแกรม

ระบบการเคลื่อนย้ายสัตว์และซากสัตว์ผ่านระบบอิเล็กทรอนิกส์ (e-Movement) >> คลิก เคลื่อนย้ายสัตว์หรือซากสัตว์ภายในราชอาณาจักร >> คลิก สอบถาม >> คลิก สอบถามและปรับปรุงสถานะใบคำขอ โปรแกรมจะแสดงหน้าจอดังรูป

เงื่อนไขหรือข้อจำกัด

- ข้อมูลที่แสดงในโปรแกรมนี้ได้มาจากการที่ผู้ประกอบการทำการบันทึกข้อมูลใบคำขออนุญาตให้นำหรือเคลื่อนย้ายสัตว์หรือซากสัตว์ภายในราชอาณาจักร (ร.1/2) ก่อน ข้อมูลถึงจะปรากฏที่โปรแกรมนี้

หน้าจอเริ่มต้นค้นหาข้อมูล

วิธีการใช้งานโปรแกรม










- **การค้นหาข้อมูล มีรายละเอียดดังต่อไปนี้**

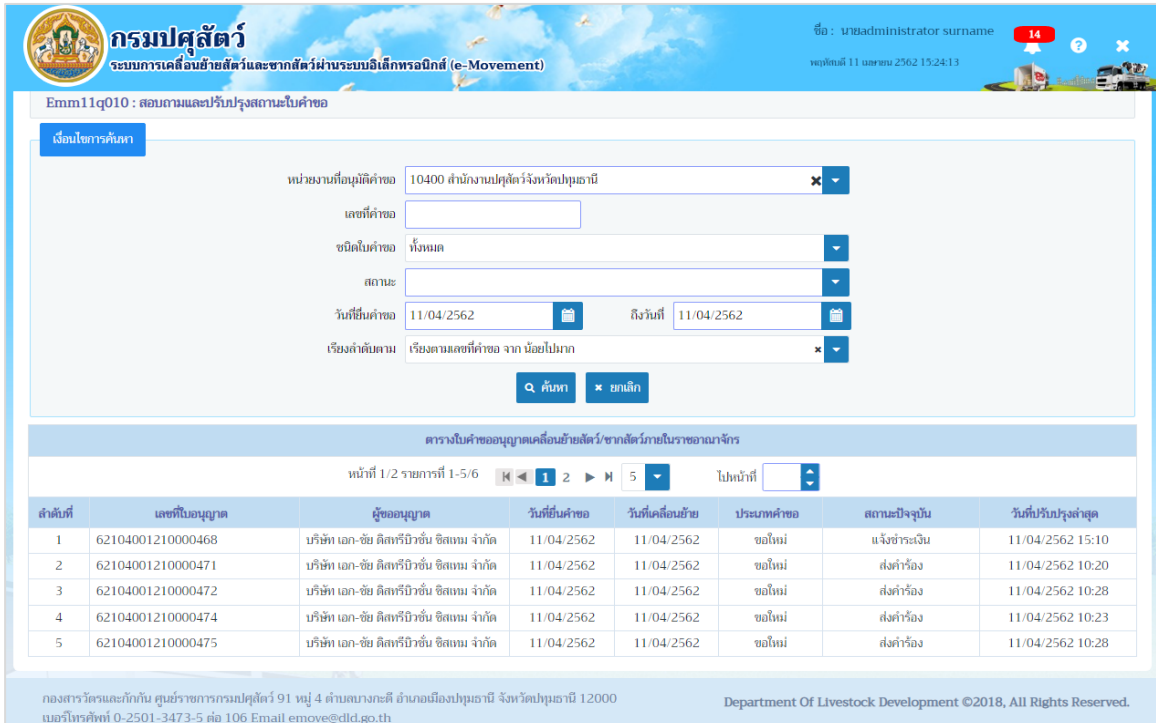
สอบถามและปรับปรุงสถานะใบคำขอ

1. จากหน้าจอเริ่มต้นค้นหาข้อมูลทำการระบุเงื่อนไขที่ต้องการ (เครื่องหมายดอกจันสีแดง (*) หมายถึง 필ด์ที่จำเป็นต้องป้อนข้อมูล) ดังนี้




ระบบการเคลื่อนย้ายสัตว์และซากสัตว์ผ่านระบบอิเล็กทรอนิกส์ (e-Movement)
เพื่อรองรับระบบเชื่อมโยงแลกเปลี่ยนข้อมูล (NSW)

- 1.1. ป้อนหน่วยงานที่อนุมัติคำขอ หรือ คลิกปุ่ม  เพื่อเลือกข้อมูลจาก List รายการที่แสดง กรณีต้องการยกเลิกเงื่อนไขที่ระบุ ให้คลิกปุ่ม 
- 1.2. ป้อนเลขที่คำขอ
- 1.3. ป้อนชนิดใบคำขอ หรือ คลิกปุ่ม  เพื่อเลือกข้อมูลสถานะจาก List รายการที่แสดง
- 1.4. คลิกปุ่ม  เพื่อเลือกสถานะจาก List รายการที่แสดง
- 1.5. ป้อนวันที่ยื่นคำขอ , ถึงวันที่ หรือ คลิกปุ่ม  เพื่อเลือกวันที่จากตารางปฏิทิน
- 1.6. ป้อนเรียงลำดับตาม หรือ คลิกปุ่ม  เพื่อเลือกข้อมูลจาก List รายการที่แสดง กรณีต้องการยกเลิกเงื่อนไขที่ระบุ ให้คลิกปุ่ม 
- 1.7. คลิกปุ่ม  ยกเลิก เพื่อยกเลิกเงื่อนไขที่ระบุ
- 1.8. คลิกปุ่ม  ค้นหา เพื่อทำการค้นหาข้อมูล โปรแกรมจะแสดงหน้าจอดังรูป





Emm11q010 : สอบถามและปรับปรุงสถานะใบคำขอ



เนื่องในโอกาสค้นหา


หน่วยงานที่อนุมัติคำขอ 10400 สำนักงานปศุสัตว์จังหวัดปทุมธานี 



เลขที่คำขอ

ชนิดใบคำขอ ทั้งหมด 


สถานะ 

วันที่ยื่นคำขอ 11/04/2562  ถึงวันที่ 11/04/2562 

เรียงลำดับตาม เรียงตามเลขที่คำขอ จาก น้อยไปมาก 

 ค้นหา 

ตารางใบคำขออนุญาตเคลื่อนย้ายสัตว์/ซากสัตว์ภายในราชอาณาจักร

หน้า 1 / 2 รายการที่ 1-5/6 

| ลำดับที่ | เลขที่ใบอนุญาต | ชื่ออนุญาต | วันที่ยื่นคำขอ | วันที่เคลื่อนย้าย | ประเภทคำขอ | สถานะปัจจุบัน | วันที่ปรับปรุงล่าสุด |
|----------|-------------------|-------------------------------------------|----------------|-------------------|------------|---------------|----------------------|
| 1 | 62104001210000468 | บริษัท เอก-ชัย ดิสทริบิวชั่น ซิสเทม จำกัด | 11/04/2562 | 11/04/2562 | ขอใหม่ | แจ้งชำระเงิน | 11/04/2562 15:10 |
| 2 | 62104001210000471 | บริษัท เอก-ชัย ดิสทริบิวชั่น ซิสเทม จำกัด | 11/04/2562 | 11/04/2562 | ขอใหม่ | ส่งคำร้อง | 11/04/2562 10:20 |
| 3 | 62104001210000472 | บริษัท เอก-ชัย ดิสทริบิวชั่น ซิสเทม จำกัด | 11/04/2562 | 11/04/2562 | ขอใหม่ | ส่งคำร้อง | 11/04/2562 10:28 |
| 4 | 62104001210000474 | บริษัท เอก-ชัย ดิสทริบิวชั่น ซิสเทม จำกัด | 11/04/2562 | 11/04/2562 | ขอใหม่ | ส่งคำร้อง | 11/04/2562 10:23 |
| 5 | 62104001210000475 | บริษัท เอก-ชัย ดิสทริบิวชั่น ซิสเทม จำกัด | 11/04/2562 | 11/04/2562 | ขอใหม่ | ส่งคำร้อง | 11/04/2562 10:28 |

กองสารวัตรและกักกัน ศูนย์ราชการกรมปศุสัตว์ 91 หมู่ 4 ตำบลบางกะสี อำเภอเมืองปทุมธานี จังหวัดปทุมธานี 12000
เบอร์โทรศัพท์ 0-2501-3473-5 ต่อ 106 Email emove@dld.go.th Department Of Livestock Development ©2018, All Rights Reserved.

หน้าจอแสดงผลข้อมูล

➤ การเพิ่มข้อมูล มีรายละเอียดดังต่อไปนี้

สอบถามและปรับปรุงสถานะใบคำขอ

1. จากหน้าจอแสดงผลข้อมูลสอบถามและปรับปรุงสถานะใบคำขอ คลิกเลือกรายการที่ต้องการจากตารางใบคำขออนุญาตเคลื่อนย้ายสัตว์/ซากสัตว์ภายในราชอาณาจักร โปรแกรมจะแสดงหน้าจอ ดังนี้



ระบบการเคลื่อนย้ายสัตว์และซากสัตว์ผ่านระบบอิเล็กทรอนิกส์ (e-Movement)
เพื่อรองรับระบบเชื่อมโยงแลกเปลี่ยนข้อมูล (NSW)

กรมปศุสัตว์
ระบบการเคลื่อนย้ายสัตว์และซากสัตว์ผ่านระบบอิเล็กทรอนิกส์ (e-Movement)

ชื่อ : นายadministrator surname 14
พบวันที่ 11 เมษายน 2562 15:28:00

Emm11q010 : สอนถามและปรับปรุงสถานะใบคำขอ > แก้ไข

เลขที่คำขอ: 62104001210000471 ประเภทคำขอ: ขอใบใหม่

ชนิดคำขอ: แบบฟอร์มขออนุญาตนำหรือย้ายสัตว์หรือซากสัตว์ภายในราชอาณาจักร

วันที่ยื่นคำขอ: 11/04/2562 วันที่ต้องการเคลื่อนย้าย: 11/04/2562

ชื่อผู้ยื่นคำขอ: บริษัท เอก-ชัย ดิสทริบิวชั่น ซิสเทม จำกัด

อนุมัติใบคำขอ พิมพ์คำขอ เอกสารแนบ

+ เพิ่มข้อมูล - ลบข้อมูล

ตารางสถานะการดำเนินการ

หน้า 1/1 รายการที่ 1-1/1 5 ไปหน้าที่

| ลำดับที่ | สถานะการดำเนินการ | วันที่ปรับปรุง | ผลการดำเนินการ | หมายเหตุ |
|----------|-------------------|----------------|----------------|----------|
| 1 | ส่งคำร้อง | 11/04/2562 | ผ่าน | |

กองสารวัตรและกักกัน ศูนย์ราชการกรมปศุสัตว์ 91 หมู่ 4 ตำบลบางกะดี อำเภอเมืองปทุมธานี จังหวัดปทุมธานี 12000
เบอร์โทรศัพท์ 0-2501-3473-5 ต่อ 106 Email emove@dld.go.th Department Of Livestock Development ©2018, All Rights Reserved.

หน้าจอแสดงผลการค้นหา

2. จากหน้าจอสอบถามและปรับปรุงสถานะใบคำขอทำการป้อนรายละเอียดต่าง ๆ ดังนี้
 - 2.1. โปรแกรมจะแสดง เลขที่คำขอ , ประเภทคำขอ , ชนิดคำขอ , วันที่ยื่นคำขอ , วันที่ต้องการเคลื่อนย้าย และชื่อผู้ยื่นคำขอ โดยอัตโนมัติ

การเพิ่มข้อมูลสถานะการดำเนินการ

ตารางสถานะการดำเนินการ

หน้า 1/1 รายการที่ 1-1/1 5 ไปหน้าที่

| ลำดับที่ | สถานะการดำเนินการ | วันที่ปรับปรุง | ผลการดำเนินการ | หมายเหตุ |
|----------|-------------------|----------------|----------------|----------|
| 1 | ส่งคำร้อง | 18/04/2562 | ผ่าน | |

+ เพิ่มข้อมูล - ลบข้อมูล

หน้าจอแสดงสถานะการดำเนินการ

- 2.2. จากหน้าจอแสดงสถานะการดำเนินการ คลิกปุ่ม **+ เพิ่มข้อมูล** เพื่อเพิ่มข้อมูลสถานะการดำเนินการ โปรแกรมจะแสดงหน้าจอดังรูป

ตารางสถานะการดำเนินการ

หน้า 1/1 รายการที่ 1-1/1 5 ไปหน้าที่

| ลำดับที่ | สถานะการดำเนินการ | วันที่ปรับปรุง | ผลการดำเนินการ | หมายเหตุ |
|----------|-------------------|----------------|----------------|----------|
| 1 | | 11/04/2562 | ผ่าน | |
| 2 | ส่งคำร้อง | 11/04/2562 | ผ่าน | |







+ เพิ่มข้อมูล - ลบข้อมูล

หน้าจอเพิ่มข้อมูลสถานะการดำเนินการ

- 2.2.1. จากหน้าจอเพิ่มข้อมูลสถานะการดำเนินการ ทำการป้อนรายละเอียดสถานะการดำเนินการต่าง ๆ ดังนี้



ระบบการเคลื่อนย้ายสัตว์และซากสัตว์ผ่านระบบอิเล็กทรอนิกส์ (e-Movement)
เพื่อรองรับระบบเชื่อมโยงแลกเปลี่ยนข้อมูล (NSW)

- 2.2.2. ป้อนสถานะการดำเนินการ หรือ คลิกปุ่ม  เพื่อเลือกข้อมูลจาก List รายการที่แสดง กรณีต้องการยกเลิกเงื่อนไขที่ระบุ ให้คลิกปุ่ม 
- 2.2.3. ป้อนวันที่ปรับปรุง หรือ คลิกปุ่ม  เพื่อเลือกวันที่จากตารางปฏิทิน
- 2.2.4. คลิกปุ่ม  เพื่อเลือกผลการดำเนินการ ผ่าน หรือ ไม่ผ่าน
- 2.2.5. ป้อนหมายเหตุ
- 2.2.6. คลิกปุ่ม  เพื่อยกเลิกการบันทึกข้อมูล
- 2.2.7. คลิกปุ่ม  เพื่อบันทึกข้อมูล โปรแกรมจะแสดงหน้าจอดังรูป

The screenshot shows a web interface for recording transactions. At the top, there are buttons for '+ เพิ่มข้อมูล' and '- ลบข้อมูล'. Below is a table titled 'ตารางสถานะการดำเนินการ' (Transaction Status Table) with columns for 'ลำดับที่' (Serial No.), 'สถานะการดำเนินการ' (Status), 'วันที่ปรับปรุง' (Update Date), 'ผลการดำเนินการ' (Result), and 'หมายเหตุ' (Remarks). The table contains two rows: one for 'ส่งคำร้อง' (Request) and one for 'แจ้งชำระเงิน' (Payment), both dated 18/04/2562. Below the table is a section for 'รายละเอียดส่วนของการชำระเงิน' (Payment Details) with a table showing transaction details: 'ลำดับที่' (Serial No.), 'รายการ' (Item), 'จำนวน' (Quantity), 'หน่วยละ(บาท)' (Unit Price), and 'ราคา(บาท)' (Price). The total amount is 10.00. Below this table are input fields for 'สถานะการชำระเงิน *' (Payment Status), 'เอกสารการชำระเงิน เลขที่' (Invoice No.), 'วันที่ชำระเงิน' (Payment Date), and 'เลขที่' (No.), along with 'จำนวนเงิน' (Amount). At the bottom, there are buttons for 'บันทึก' (Save), 'ยกเลิก' (Cancel), 'พิมพ์ใบแจ้งชำระ' (Print Invoice), and 'แจ้งชำระเงินผ่านระบบ E-Payment' (E-Payment).

หน้าจอแสดงผลการบันทึกสถานะการดำเนินการ





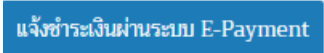

รายละเอียดส่วนของการชำระเงิน

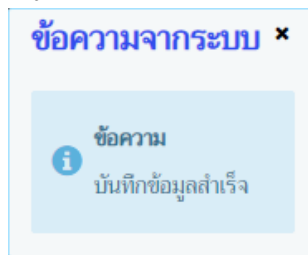
- 1. จากหน้าจอแสดงผลการบันทึกสถานะการดำเนินการ เป็น แจ้งชำระเงิน โปรแกรมจะแสดงรายละเอียดส่วนของการแจ้งชำระเงิน ดังรูป


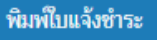
This screenshot is identical to the one above, showing the 'รายละเอียดส่วนของการชำระเงิน' (Payment Details) section of the system interface.

หน้าจอแสดงรายละเอียดส่วนของการชำระเงิน




2. จากหน้าจอแสดงรายละเอียดส่วนของการชำระเงิน ทำการระบุเงื่อนไขรายละเอียดส่วนของการชำระเงินที่ต้องการ (เครื่องหมายดอกจันสีแดง (*) หมายถึง 필ด์ที่จำเป็นต้องป้อนข้อมูล) ดังนี้
 - 2.1 คลิกปุ่ม  เพื่อเลือกสถานะการชำระเงินจาก List รายการที่แสดง กรณีต้องการยกเลิกเงื่อนไขที่ระบุให้คลิกปุ่ม 
 - 2.2 ป้อนเอกสารการชำระเงิน เล่มที่ , เลขที่ , จำนวนเงิน
 - 2.3 ป้อนวันที่ชำระเงิน หรือ คลิกปุ่ม  เพื่อเลือกวันที่จากตารางปฏิทิน
 - 2.4 คลิกปุ่ม  เพื่อยกเลิกการบันทึกข้อมูล
 - 2.5 คลิกปุ่ม  เพื่อแจ้งชำระเงินผ่านระบบ E-Payment
 - 2.6 คลิกปุ่ม  เพื่อบันทึกข้อมูล โปรแกรมจะแสดงกล่องข้อความดังรูป




คลิกปุ่ม  เพื่อปิดกล่องข้อความบันทึก โปรแกรมจะแสดงหน้าจอ ดังรูป (หมายเหตุ หลังจากคลิกปุ่ม บันทึก จะปรากฏปุ่ม )

รายละเอียดส่วนของการชำระเงิน

| ลำดับที่ | รายการ | จำนวน | หน่วยละ(บาท) | ราคา(บาท) |
|-------------|-------------------------------------------------------------------------------|--------|--------------|-----------|
| 1 | 62104001210000471 แบบฟอร์มขออนุญาตนำหรือย้ายสัตว์หรือซากสัตว์ภายในราชอาณาจักร | 1 ฉบับ | 10.00 | 10.00 |
| รวมทั้งสิ้น | | | | 10.00 |

สถานะการชำระเงิน 

เอกสารการชำระเงิน เล่มที่

วันที่ชำระเงิน 


เลขที่

จำนวนเงิน

หน้าจอบันทึกรายละเอียดส่วนของการชำระเงิน



2.7 คลิกปุ่ม **พิมพ์ใบแจ้งชำระ** เพื่อพิมพ์ใบแจ้งชำระ โปรแกรมจะแสดงหน้าจอดังรูป



กรมปศุสัตว์
Department of Livestock Development
ใบแจ้งชำระ

| | |
|--------------------------------------------------------|------------------------|
| ชื่อ บริษัท เอก-ชัย ดิสทริบิวชั่น ซิสเทม จำกัด | เลขที่ 6210400/0000033 |
| Name | Invoice no. |
| ที่อยู่ เลขที่ 8/88 หมู่ 3 ตำบลหนองไทร อำเภอบึงพลาญชัย | วันที่ 18/04/2562 |
| Address จังหวัดสุราษฎร์ธานี | Date |

| ลำดับที่ Item no. | รายการ Description | จำนวน Quantity | หน่วยละ Price per Unit | ราคา/บาท Amount |
|----------------------|------------------------------------------------------------------------------------------|----------------------|---------------------------|--------------------|
| 1 | 62104001210000607 แบบฟอร์มขออนุญาตนำ หรือย้ายสัตว์หรือซากสัตว์ ไว้ในราชอาณาจักร | 1 | 10.00 | 10.00 |
| | | รวมทั้งสิ้น Total | | 10.00 |

.....
เจ้าหน้าที่
วันที่...../...../.....



ระบบการเคลื่อนย้ายสัตว์และซากสัตว์ผ่านระบบอิเล็กทรอนิกส์ (e-Movement)
เพื่อรองรับระบบเชื่อมโยงแลกเปลี่ยนข้อมูล (NSW)

อนุมัติใบคำขอ

1. จากหน้าจอแสดงผลการค้นหา คลิกปุ่ม **อนุมัติใบคำขอ** เพื่อเพิ่มเอกสาร โปรแกรมจะแสดงหน้าจอดังรูป

ข้อมูลอนุญาต

Emm111020 : บันทึกใบอนุญาตให้นำหรือเคลื่อนย้ายสัตว์หรือซากสัตว์ภายในราชอาณาจักร > บันทึก

ชื่อ : นายAdministrator surname 10
รหัสคดี 18 เมษายน 2562 19:07:54

ผู้ขออนุญาต: เลขที่คำขอ ร.1/2: 62104001210000607 *
เลขประจำตัวประชาชน/เลขทะเบียนการค้า: 0105536092641 บริษัท เมก-ชัย ดิสทริบิวชั่น ซิสเทม จำกัด ได้รับสิทธิ์พิเศษในการออกใบอนุญาต
ที่อยู่: เลขที่ 8/88 หมู่ 3 ถนน - ตำบลหนองไทร อำเภอชุมพวง จังหวัดสุราษฎร์ธานี รหัสไปรษณีย์ 84130

วัตถุประสงค์

มีเครื่อง ณ.: 10400 สำนักงานปศุสัตว์จังหวัดปทุมธานี วันที่ขึ้น: 18/04/2562
วัตถุประสงค์ของการเคลื่อนย้าย: 03 ไม่จำเพาะ ระบุ:
แบบ ร.7 เลขที่: แบบ ร.10 เลขที่:
ชนิด: สัตว์ ซากสัตว์
ประเภทสัตว์: สัตว์ใหญ่ สัตว์เล็ก สัตว์ปีก น้าเชื้อ ซากสัตว์ ซากสัตว์ปีก
เขตปลอดโรคมาตยโรคปากและเท้าเปื่อย: เข้า หรือ ผ่าน ไม่ผ่าน ภาคกลาง
แหล่งที่มา: ในพื้นที่เดิม (อยู่ในพื้นที่เดิม 5 เดือน และไม่ได้นำเข้าจากต่างประเทศ) จากพื้นที่อื่น นำเข้าจากต่างประเทศ

ผู้รับ/เดินทางเคลื่อนย้าย

โดยทาง: 02 รถยนต์ 6 ล้อ *
ยานพาหนะชื่อ/ยี่ห้อ: เลขทะเบียน: *
ชื่อผู้รับ/เรือ: เลขทะเบียนส่วนหาง: *
ข้อมูลผู้รับ: เลขประจำตัวประชาชน: * อ่านข้อมูลบัตร ชื่อ-นามสกุล: *
ต้องการเคลื่อนย้ายวันที่: 17/04/2562 เวลา: 15:15

ข้อมูลค้ำทาง

แหล่งค้ำทาง: 8 สาขาผู้ประกอบการ *
ชื่อสถานที่: เมก-ชัย ปทุมธานี *
หมู่ที่: 1 *
ตำบล/อำเภอ/จังหวัด: 130102 ตำบลบ้านใหม่ อำเภอเมืองปทุมธานี จังหวัดปทุมธานี *
รหัสไปรษณีย์: 12222 โทรศัพท์: 032422222 *
ข้อมูลผู้ครอบครองค้ำทาง: ชื่อ-นามสกุล: *
เลขประจำตัวประชาชน: 1-2121-21212-1-1 * อ่านข้อมูลบัตร ชื่อ-นามสกุล: 101 นาย * สมการ *
จังหวัด: *
อำเภอ: *

ข้อมูลปลายทาง

แหล่งปลายทาง: 8 สาขาผู้ประกอบการ *
ชื่อสถานที่: เมก-ชัย สาขา ปราณบุรี *
หมู่ที่: 2 *
ตำบล/อำเภอ/จังหวัด: 250110 ตำบลไม้ขีด อำเภอเมืองปราจีนบุรี จังหวัดปราจีนบุรี *
รหัสไปรษณีย์: 12131 โทรศัพท์: 023423423 *
ข้อมูลผู้ครอบครองปลายทาง: ชื่อ-นามสกุล: *
เลขประจำตัวประชาชน: 1-2121-21212-1-1 * อ่านข้อมูลบัตร ชื่อ-นามสกุล: 101 นาย * สมชาย *
จังหวัด: *
อำเภอ: *

หน่วยงานที่เกี่ยวข้อง

พิจารณาใบอนุญาตกรณี: ขออนุญาตให้เคลื่อนย้ายสัตว์หรือซากสัตว์ขึ้น หรือผ่านเขตควบคุมโรคมาตยโรคปากและเท้าเปื่อยในภาคใต้ของประเทศไทย
หน่วยงานผู้พิจารณา: 24000 กองสารวัตรและกักกัน *
ผลการพิจารณา: อนุมัติ เลขที่ กษ.: X999/2562 ลงวันที่: 30/04/2562
วันที่ ที่อนุญาตให้เคลื่อนย้าย: 18/04/2562 *
เจ้าหน้าที่ผู้อนุญาต: *
ตำแหน่ง: *
วันที่: 30/04/2562 *
ตำแหน่ง: *
ตำแหน่ง: *
ตำแหน่ง: *

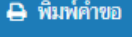
กองสารวัตรและกักกัน ศูนย์ราชการกรมปศุสัตว์ 91 หมู่ 4 ตำบลบางกะดี อำเภอเมืองปทุมธานี จังหวัดปทุมธานี 12000
เบอร์โทรศัพท์ 0-2501-3473-5 ต่อ 106 Email emove@dld.go.th Department Of Livestock Development ©2018, All Rights Reserved.


หน้าจอแสดงอนุมัติใบคำขอ

ผู้ใช้งานสามารถศึกษาขั้นตอนการทำงานได้จากโปรแกรมEmm11i020:บันทึกใบอนุญาตให้นำหรือเคลื่อนย้ายสัตว์หรือซากสัตว์ภายในราชอาณาจักร



➤ การพิมพ์คำขอ

1. จากหน้าจอแสดงผลการค้นหา คลิกปุ่ม  พิมพ์คำขอ เพื่อพิมพ์คำขอ โปรแกรมจะแสดงหน้าจอ ดังรูป

| | | | |
|-----------------------------------------------------------------------------------------------------------------------------------------------------------------------------------------------------------------------------------|---------|--------------------------------|---------|
|  | | ร.1/2 | |
| กรมปศุสัตว์ | | เลขที่ใบคำขอ 62104001210000607 | |
| แบบคำขออนุญาตนำเข้าหรือเคลื่อนย้ายสัตว์หรือซากสัตว์ภายในราชอาณาจักร | | | |
| เขียนที่ สำนักงานปศุสัตว์จังหวัดปทุมธานี | | | |
| เรียน นายสัตวแพทย์ประจำจังหวัดปทุมธานี | | | |
| ด้วยข้าพเจ้า บริษัท เอก-ชัย ดิสทริบิวชั่น ซิสเทม จำกัด อายุ - ปี เลขจดทะเบียนการค้า 0105536092641 อาชีพ รับจ้าง เลขที่ 8/88 หมู่ที่ 3 ถนน - ตำบลหนองไทร อำเภอบึงสามพัน จังหวัด สุราษฎร์ธานี มีความประสงค์จะนำเข้า/เคลื่อนย้าย | | | |
| ชนิด | พันธุ์ | เพศ | จำนวน |
| สุกร | สุกร | คละเพศ | 100 ตัว |
| เครื่องหมายประจำตัวสัตว์หมายเลข - | | | |
| เพศผู้ | 0 ตัว | เพศเมีย | 0 ตัว |
| คละเพศ | 100 ตัว | รวมจำนวน 100 ตัว | |
| ยื่นขออนุญาตที่ สำนักงานปศุสัตว์จังหวัดปทุมธานี มีความประสงค์ นำ/เคลื่อนย้าย สัตว์หรือซากสัตว์ จากท้องที่ต้นทาง เอก-ชัย ปทุมธานี เลขที่ 12 หมู่ 1 ซอย 122 ตำบลบ้านใหม่ อำเภอมืองปทุมธานี จังหวัดปทุมธานี รหัสไปรษณีย์ 12222 | | | |
| โดยใช้ถนนหมายเลข - | | | |
| ผ่านด่านกักกันสัตว์ ด่านกักกันสัตว์นครสวรรค์ | | | |
| ไปยังท้องที่ปลายทาง เอก-ชัย สาขา ปราจีน เลขที่ 21 หมู่ 2 ซอย 342 ตำบลไม้เค็ด อำเภอมืองปราจีนบุรี จังหวัดปราจีนบุรี รหัสไปรษณีย์ 12131 | | | |
| นำ/เคลื่อนย้าย สัตว์หรือซากสัตว์ | | | |
| เข้า/ผ่าน เขต เขตปลอดโรคระบาด ชนิด - | | | |
| โดยขออนุญาต | | | |
| วัตถุประสงค์เพื่อ ไปจำหน่าย | | | |
| ได้ดำเนินการตามเงื่อนไขที่กำหนดไว้ ครบถ้วนแล้ว | | | |
| ในระเบียบกรมปศุสัตว์ว่าด้วยการอนุญาตเคลื่อนย้ายสัตว์หรือซากสัตว์ เข้าใน หรือผ่านเขตควบคุม โรคระบาด เขตปลอดโรคระบาด หรือเขตกักกันโรคระบาด ชนิดอื่นๆ | | | |



ข้าพเจ้าขอรับรองว่าจะปฏิบัติตามระเบียบและเงื่อนไขของกรมปศุสัตว์ทุกประการ

ลงชื่อ ผู้ขออนุญาต
(.....)



บันทึกของสัตวแพทย์

.....



.....

➤ การแก้ไขข้อมูล มีรายละเอียดดังนี้

สอบถามและปรับปรุงสถานะใบคำขอ


1. จากหน้าจอสอบถามและปรับปรุงสถานะใบคำขอ คลิกเลือกรายการที่ต้องการแก้ไขจากตารางใบคำขออนุญาตเคลื่อนย้ายสัตว์/ซากสัตว์
2. จากหน้าจอแก้ไขตารางสถานะการดำเนินการ ทำการแก้ไขข้อมูลที่ต้องการ คลิกปุ่ม  บรรทัดหลังรายการที่ต้องการแก้ไข เช่น สถานะการดำเนินการ , วันที่ปรับปรุง , ผลการดำเนินการ , หมายเหตุ เป็นต้น
3. คลิกปุ่ม  เพื่อยกเลิกการบันทึกข้อมูล



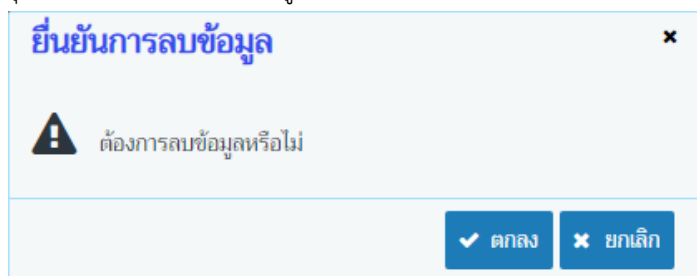
4. คลิกปุ่ม  เพื่อบันทึกข้อมูลที่แก้ไข โปรแกรมจะแสดงกล่องข้อความ “แก้ไขข้อมูลสำเร็จ”
คลิกปุ่ม  เพื่อปิดกล่องข้อความการแก้ไขข้อมูล

➤ **การลบข้อมูล มีรายละเอียดดังต่อไปนี้**

สอบถามและปรับปรุงสถานะใบคำขอ การลบข้อมูลจากหน้าจอค้นหา

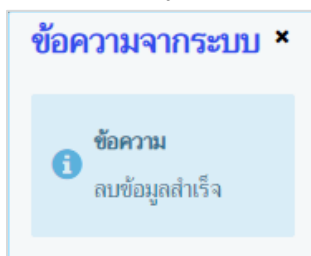
1. คลิกที่ช่องว่าง เพื่อแสดงสัญลักษณ์  หน้าข้อมูลที่ต้องการลบ จากตารางผลการค้นหา
(สามารถเลือกได้หลายรายการ)

2. คลิกปุ่ม  เพื่อลบข้อมูล queเลือก โปรแกรมจะแสดงกล่องข้อความยืนยันการลบข้อมูลดังรูป



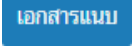
3. คลิกปุ่ม  เพื่อยกเลิกการลบข้อมูล

4. คลิกปุ่ม  เพื่อยืนยันการลบข้อมูล โปรแกรมจะแสดงกล่องข้อความดังรูป



- คลิกปุ่ม  เพื่อปิดกล่องข้อความลบข้อมูล

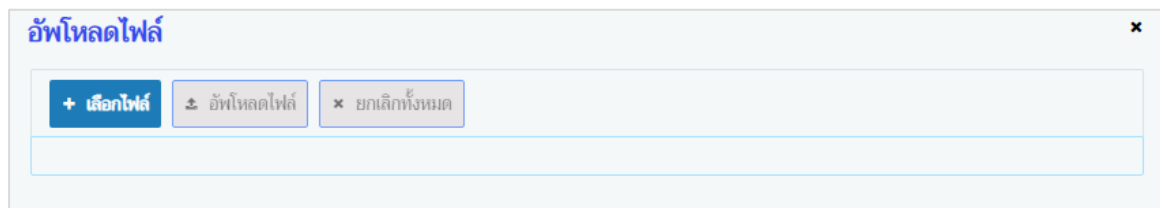
การแนบเอกสาร

1. จากหน้าจอแสดงผลการค้นหา คลิกปุ่ม  เพื่อเพิ่มเอกสาร โปรแกรมจะแสดงหน้าจอ ดังรูป



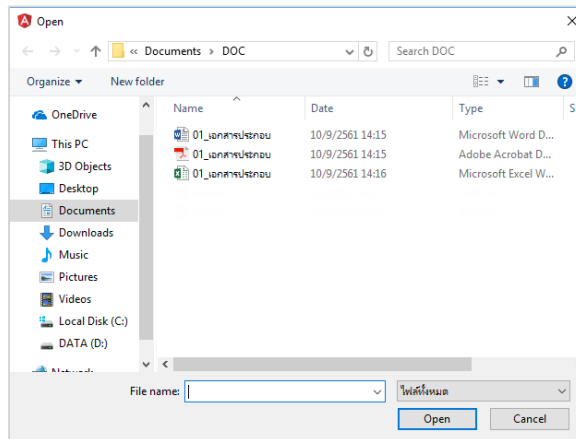
หน้าจอเอกสารแนบ

2. คลิกปุ่ม  เพื่อเพิ่มข้อมูลย่อย โปรแกรมจะแสดงหน้าจอ ดังรูป

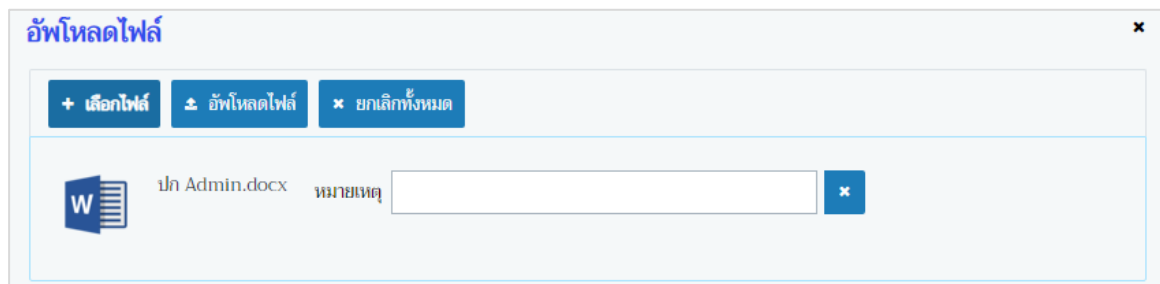


หน้าจอเพิ่มเอกสารแนบ

3. คลิกปุ่ม **+ เลือกไฟล์** เพื่อเลือกไฟล์เอกสารแนบ ดังรูป



- 3.1 ให้ผู้ใช้เลือกไฟล์เอกสารที่ต้องการ
- 3.2 คลิกปุ่ม **Cancel** เพื่อยกเลิกไฟล์เอกสาร
- 3.3 คลิกปุ่ม **Open** เพื่อแนบไฟล์เอกสาร โปรแกรมจะแสดงหน้าจอดังรูป

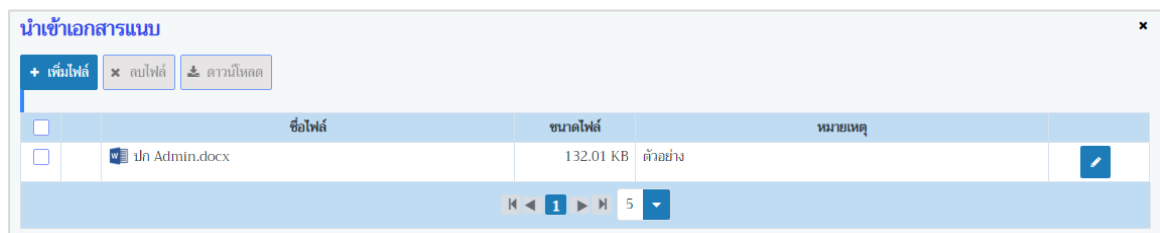


หน้าจออัปโหลดไฟล์เอกสาร


- 3.4 ป้อนรายละเอียดต่างๆ ดังนี้
- 3.5 ป้อนหมายเหตุ
- 3.6 คลิกปุ่ม **X** เพื่อลบไฟล์เอกสาร
- 3.7 คลิกปุ่ม **X ยกเลิกทั้งหมด** เพื่อยกเลิกทั้งหมด

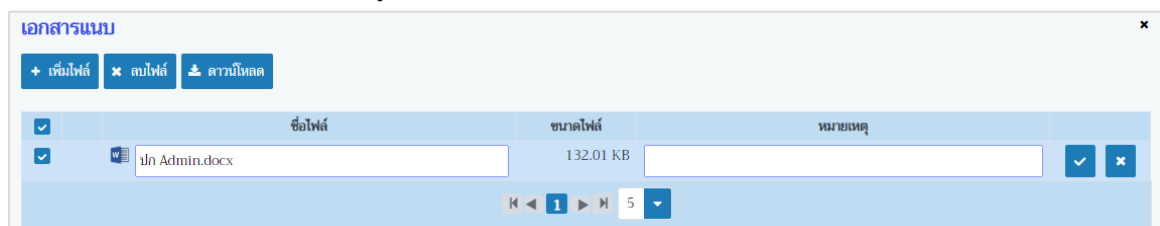





4. คลิกปุ่ม  เพื่ออัปโหลดไฟล์เอกสาร โปรแกรมจะแสดงหน้าจอดังรูป



หน้าจอบันทึกเอกสารแนบ

5. กรณีต้องการแก้ไขข้อมูล คลิกปุ่ม  บรรทัดหลังรายการที่ต้องการแก้ไข
6. กรณีต้องการลบไฟล์ หรือ ดาวน์โหลด ให้คลิกที่ช่องว่าง เพื่อแสดงสัญลักษณ์ หน้าข้อมูลที่ต้องการ โปรแกรมจะแสดงหน้าจอดังรูป



7. คลิกปุ่ม  เมื่อต้องการดาวน์โหลดไฟล์เอกสาร
8. คลิกปุ่ม  เมื่อต้องการลบไฟล์เอกสาร
- คลิกปุ่ม  เพื่อปิดกล่องข้อความ

➤ การออกจากโปรแกรม

- คลิกปุ่ม  เพื่อย้อนกลับเข้าสู่เมนู



บันทึกใบอนุญาตให้นำหรือเคลื่อนย้ายสัตว์หรือซากสัตว์ภายในราชอาณาจักร

(Emm11i020)

วัตถุประสงค์

เป็นโปรแกรมสำหรับเจ้าหน้าที่ต้นทาง หลังจากขั้นตอนการพิจารณาใบคำขออนุญาตเคลื่อนย้ายสัตว์หรือซากสัตว์ภายในประเทศ เพื่อบันทึกอนุญาตให้เคลื่อนย้าย กำหนดด่านที่ต้องเข้าตรวจ และบันทึกการตรวจปล่อยจำนวนสัตว์หรือซากสัตว์ต้นทาง ในหน้าโปรแกรมนี้

การใช้โปรแกรม

ระบบการเคลื่อนย้ายสัตว์และซากสัตว์ผ่านระบบอิเล็กทรอนิกส์ (e-Movement) >> คลิก เคลื่อนย้ายสัตว์หรือซากสัตว์ภายในราชอาณาจักร >> คลิก บันทึก >> คลิก บันทึกใบอนุญาตให้นำหรือเคลื่อนย้ายสัตว์หรือซากสัตว์ภายในราชอาณาจักร โปรแกรมจะแสดงหน้าจอตั้งรูป

เงื่อนไขหรือข้อจำกัด

ข้อมูลที่แสดงในโปรแกรมนี้นี้ ได้มาจากการที่ผู้ประกอบการได้ทำการบันทึกข้อมูลใบคำขออนุญาตให้นำหรือเคลื่อนย้ายสัตว์หรือซากสัตว์ภายในราชอาณาจักร (ร.1/2) และได้มีการพิจารณาอนุมัติใบคำขอแล้วเท่านั้น ก่อน ข้อมูลนี้จะปรากฏที่โปรแกรมนี้

The screenshot shows the 'Emm11i020 : บันทึกใบอนุญาตให้นำหรือเคลื่อนย้ายสัตว์หรือซากสัตว์ภายในราชอาณาจักร' form. It includes fields for 'ยื่นเรื่อง ณ.' (dropdown), 'วันที่ออกใบอนุญาต' (calendar), 'ถึงวันที่' (calendar), 'ประเภทใบอนุญาต' (radio buttons for 'ทั้งหมด', 'ร.3', 'ร.4', 'ร.5'), 'เลขที่ใบอนุญาต' and 'เลขที่ใบคำขอ' (text boxes), 'สถานะ' (dropdown), 'ประเภทผู้ประกอบการ' (radio buttons for 'ทั้งหมด', 'ทั่วไป', 'EPP'), and 'ผู้ประกอบการ' (dropdown). There are 'ค้นหา' and 'ยกเลิก' buttons. Below the form is a table header for 'ตารางใบคำขอ/ใบอนุญาตให้นำหรือเคลื่อนย้ายสัตว์หรือซากสัตว์ภายในราชอาณาจักร' with columns: ลำดับที่, ประเภทใบอนุญาต, เลขที่ใบอนุญาต, วันที่อนุญาต, เลขที่ใบคำขอ, ผู้ขออนุญาต, ดันทาง, ปลายทาง, สถานะ. The table currently shows 'ไม่มีข้อมูล'. The footer contains contact information for the Department of Livestock Development and copyright notice.





หน้าจอเริ่มต้น

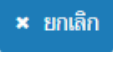

เมื่อผู้ใช้คลิกเข้าสู่หน้าจอแล้ว โปรแกรมจะแสดงหน้าจอค้นหา เพื่อให้ผู้ใช้ทำการเพิ่มหรือค้นหาข้อมูลได้ ซึ่งวิธีการทำงานของแต่ละส่วนมีดังนี้

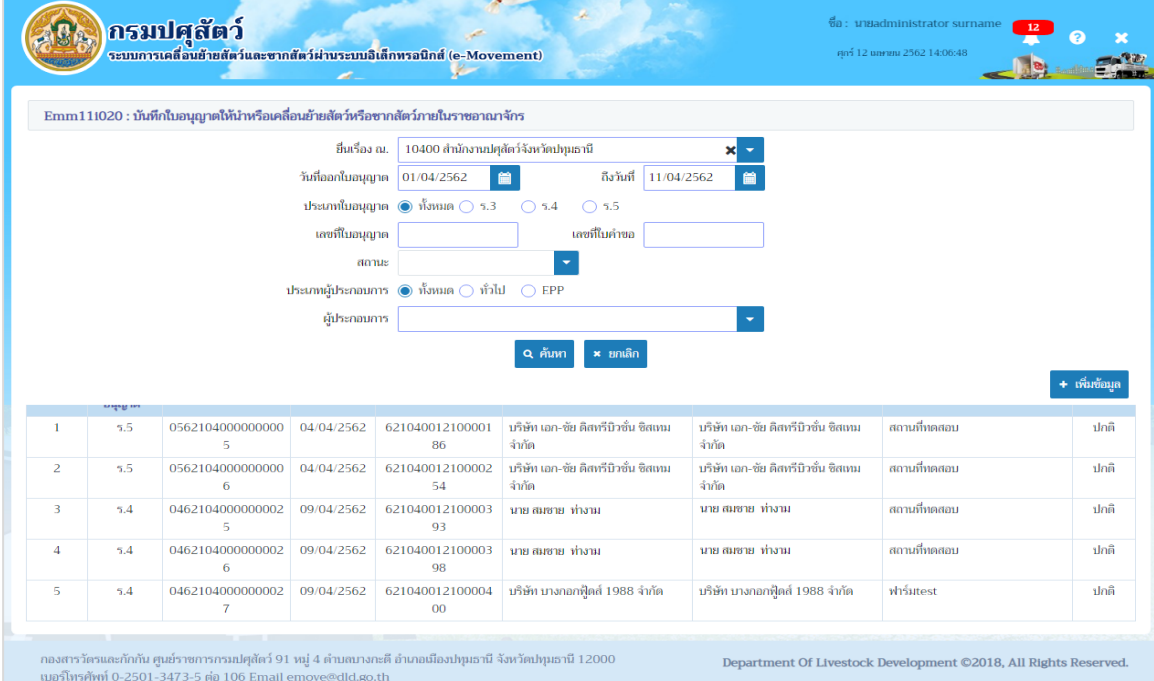


วิธีการใช้งานโปรแกรม

➤ การค้นหาข้อมูล

- ทำการระบุเงื่อนไขที่ต้องการ (เครื่องหมายดอกจันสีแดง (*) หมายถึง 필ด์ที่จำเป็นต้องป้อนข้อมูล) ดังนี้
 - ป้อนยื่นเรื่อง ณ. หรือ คลิกปุ่ม  เพื่อเลือกข้อมูลจาก List รายการที่แสดง กรณีต้องการยกเลิกเงื่อนไขที่ระบุ ให้คลิกปุ่ม ✕
 - ป้อนวันที่ออกใบอนุญาต , ถึงวันที่ หรือ คลิกปุ่ม  เพื่อเลือกวันที่จากตารางปฏิทิน
 - คลิก เพื่อเลือกประเภทใบอนุญาต ทั้งหมด , ร.3 , ร.4 หรือ ร.5
 - ป้อนเลขที่ใบอนุญาต , เลขที่ใบคำขอ
 - คลิกปุ่ม  เพื่อเลือกสถานะจาก List รายการที่แสดง
 - คลิก เพื่อเลือกประเภทผู้ประกอบการ ทั้งหมด , ทั่วไป หรือ EPP
 - ป้อนผู้ประกอบการ หรือ คลิกปุ่ม  เพื่อเลือกข้อมูลจาก List รายการที่แสดง กรณีต้องการยกเลิกเงื่อนไขที่ระบุ ให้คลิกปุ่ม ✕

คลิกปุ่ม  ✕ ยกเลิก เพื่อยกเลิกเงื่อนไขที่ระบุ
- คลิกปุ่ม  ค้นหา เพื่อทำการค้นหาข้อมูล โปรแกรมจะแสดงหน้าจอดังรูป



Emm111020 : บันทึกใบอนุญาตให้นำหรือเคลื่อนย้ายสัตว์หรือซากสัตว์ภายในราชอาณาจักร

ชื่อ : นายadministrator surname 12
ศุกร์ 12 เมษายน 2562 14:06:48

ค้นหา ✕ ยกเลิก + เพิ่มข้อมูล

| | | | | | | | | |
|---|-----|--------------------|------------|-------------------|------------------------------------|------------------------------------|--------------|------|
| 1 | ร.5 | 05621040000000005 | 04/04/2562 | 62104001210000186 | บริษัท เกล-ชัย สัตว์ปศุสัตว์ จำกัด | บริษัท เกล-ชัย สัตว์ปศุสัตว์ จำกัด | สถานที่ทดสอบ | ปกติ |
| 2 | ร.5 | 05621040000000006 | 04/04/2562 | 62104001210000254 | บริษัท เกล-ชัย สัตว์ปศุสัตว์ จำกัด | บริษัท เกล-ชัย สัตว์ปศุสัตว์ จำกัด | สถานที่ทดสอบ | ปกติ |
| 3 | ร.4 | 046210400000000025 | 09/04/2562 | 62104001210000393 | นาย สมชาย ทุ่งงาม | นาย สมชาย ทุ่งงาม | สถานที่ทดสอบ | ปกติ |
| 4 | ร.4 | 046210400000000026 | 09/04/2562 | 62104001210000398 | นาย สมชาย ทุ่งงาม | นาย สมชาย ทุ่งงาม | สถานที่ทดสอบ | ปกติ |
| 5 | ร.4 | 046210400000000027 | 09/04/2562 | 62104001210000400 | บริษัท บางกอกฟู้ด 1988 จำกัด | บริษัท บางกอกฟู้ด 1988 จำกัด | ฟาร์มtest | ปกติ |

กองสารวัตรและกักกัน ศูนย์ราชการกรมปศุสัตว์ 91 หมู่ 4 ตำบลบางกะสี อำเภอเมืองปทุมธานี จังหวัดปทุมธานี 12000
เบอร์โทรศัพท์ 0-2501-3473-5 ต่อ 106 Email emove@dld.go.th

Department Of Livestock Development ©2018, All Rights Reserved.

หน้าจอแสดงผลข้อมูล

หลังจากที่ผู้ใช้ทำการค้นหาข้อมูลเรียบร้อยแล้ว จึงทำการเลือกว่าต้องการจะเพิ่ม แก้ไข หรือ ลบข้อมูล ซึ่งขั้นตอนการทำงานแต่ละส่วนมีดังนี้



➤ การเพิ่มข้อมูล

1. จากหน้าจอแสดงผลข้อมูล คลิกปุ่ม **+ เพิ่มข้อมูล** เพื่อเพิ่มข้อมูล โปรแกรมจะแสดงหน้าจอดังรูป

Emm111020 : บันทึกใบอนุญาตให้นำหรือเคลื่อนย้ายสัตว์หรือซากสัตว์ภายในราชอาณาจักร > บันทึก

ผู้ขออนุญาต

เลขที่คำขอ ร.1/2 *

เลขประจำตัวประชาชน/เลขทะเบียนการค้า ได้รับสิทธิ์พิเศษในการออกใบอนุญาต

ที่อยู่

วัตถุประสงค์

ยื่นแจ้ง ณ. วันที่ยื่น

วัตถุประสงค์ของการเคลื่อนย้าย ระบุ

แบบ ร.7 เลขที่ แบบ ร.10 เลขที่

ชนิด สัตว์ ซากสัตว์

ประเภทสัตว์ * สัตว์ใหญ่ สัตว์เล็ก สัตว์ปีก น้าเชื้อ ซากสัตว์ ซากสัตว์ปีก

เขตปลอดโรคระบาดชนิดโรคปากและเท้าเปื่อย เข้า หรือ ผ่าน ไม่ผ่าน

แหล่งที่มา ในพื้นที่เดิม (อยู่ในพื้นที่เกิน 5 เดือน และไม่ได้นำเข้ามาจากต่างประเทศ)

จากพื้นที่อื่น

นำเข้าจากต่างประเทศ

ผู้ซื้อ/เส้นทางเคลื่อนย้าย

โดยทาง

ยานพาหนะชื่อ/ยี่ห้อ

ทะเบียนชื่อ

ต้องการเคลื่อนย้ายวันที่ เวลา

เลขทะเบียน

เลขทะเบียนส่วนหาง

ข้อมูลผู้ซื้อ

เลขประจำตัวประชาชน อ่านข้อมูลบัตร

ชื่อ-นามสกุล

ข้อมูลค้ายาง

แหล่งค้ายาง อ้างอิงเลขที่ ค้นหา

ชื่อสถานที่ เลขที่

หมู่ที่ ตรอก ซอย ถนน

ตำบล/อำเภอ/จังหวัด

รหัสไปรษณีย์ โทรศัพท์ มือถือ โทรสาร

ข้อมูลผู้ครอบครองค้ายาง

เลขประจำตัวประชาชน อ่านข้อมูลบัตร

ชื่อ-นามสกุล

ข้อมูลปลายทาง

แหล่งปลายทาง อ้างอิงเลขที่ ค้นหา

ชื่อสถานที่ เลขที่

หมู่ที่ ตรอก ซอย ถนน

ตำบล/อำเภอ/จังหวัด

รหัสไปรษณีย์ โทรศัพท์ มือถือ โทรสาร

ข้อมูลผู้ครอบครองปลายทาง

เลขประจำตัวประชาชน อ่านข้อมูลบัตร

ชื่อ-นามสกุล

กองสารวัตรและกักกัน ศูนย์ราชการกรมปศุสัตว์ 91 หมู่ 4 ตำบลบางกะสี อำเภอเมืองปทุมธานี จังหวัดปทุมธานี 12000
เบอร์โทรศัพท์ 0-2501-3473-5 ต่อ 106 Email emove@dld.go.th



Department Of Livestock Development ©2018, All Rights Reserved.


หน้าจอเพิ่มข้อมูล



ระบบการเคลื่อนย้ายสัตว์และซากสัตว์ผ่านระบบอิเล็กทรอนิกส์ (e-Movement)
เพื่อรองรับระบบเชื่อมโยงแลกเปลี่ยนข้อมูล (NSW)

2. ทำการป้อนรายละเอียดต่าง ๆ (เครื่องหมายดอกจันสีแดง (*) หมายถึง 필ด์ที่จำเป็นต้องป้อนข้อมูล) ดังนี้
ผู้ขออนุญาต

2.1. ป้อนเลขที่คำขอ ร.1/2 หรือ คลิกปุ่ม  เพื่อเลือกข้อมูลจากตาราง กรณีต้องการยกเลิกเงื่อนไขที่ระบุให้คลิกปุ่ม 



กรมปศุสัตว์
ระบบการเคลื่อนย้ายสัตว์และซากสัตว์ผ่านระบบอิเล็กทรอนิกส์ (e-Movement)

ชื่อ: นายadministrator surname 9

วันที่ 13 เมษายน 2562 10:31:34

Emm11020 : บันทึกใบอนุญาตให้นำหรือเคลื่อนย้ายสัตว์หรือซากสัตว์ภายในราชอาณาจักร > บันทึก

ผู้ขออนุญาต

เลขที่คำขอ ร.1/2

เลขประจำตัวประชาชน/เลขทะเบียนการค้า บริษัท บางกอกฟู้ดส์ 1988 จำกัด ได้รับสิทธิ์พิเศษในการออกใบอนุญาต

ที่อยู่

วัตถุประสงค์

ยื่นเรื่อง ณ. วันที่ยื่น

วัตถุประสงค์ของการเคลื่อนย้าย ระบุ

แบบ ร.7 เลขที่ แบบ ร.10 เลขที่

ชนิด สัตว์ ซากสัตว์

ประเภทสัตว์ สัตว์ใหญ่ สัตว์เล็ก สัตว์ปีก น้าเชื้อ ซากสัตว์ ซากสัตว์ปีก

เขตปลอดโรคระบาดโรคปากและเท้าเปื่อย เข้า หรือ ผ่าน ไม่ผ่าน

แหล่งที่มา ในพื้นที่เดิม (อยู่ในพื้นที่เกิน 5 เดือน และไม่ได้นำเข้าจากต่างประเทศ)

จากพื้นที่อื่น

นำเข้าจากต่างประเทศ

นำเข้าจากต่างประเทศ

ผู้รับ/เห็นในทางเคลื่อนย้าย

โดยทาง ต้องการเคลื่อนย้ายวันที่ เวลา

ยานพาหนะชื่อ/ซีพียู เลขทะเบียน 10000 ซันมาท

เที่ยวมีน/เรือ เลขทะเบียนผ่านห่วง 10100 สิงห์บุรี

ข้อมูลผู้รับ

เลขประจำตัวประชาชน อ่านข้อมูลแล้ว ชื่อ-นามสกุล -

ข้อมูลต้นทาง

แหล่งต้นทาง อ้างอิงเลขที่ ค้นหา

ชื่อสถานที่ เลขที่

หมู่ที่ ซอย ถนน

ตำบล/อำเภอ/จังหวัด

รหัสไปรษณีย์ โทรศัพท์ มือถือ โทรสาร

ข้อมูลผู้ครอบครองต้นทาง

เลขประจำตัวประชาชน อ่านข้อมูลแล้ว ชื่อ-นามสกุล -

ข้อมูลปลายทาง

แหล่งปลายทาง อ้างอิงเลขที่ ค้นหา

ชื่อสถานที่ เลขที่

หมู่ที่ ซอย ถนน

ตำบล/อำเภอ/จังหวัด

รหัสไปรษณีย์ โทรศัพท์ มือถือ โทรสาร

ข้อมูลผู้ครอบครองปลายทาง

เลขประจำตัวประชาชน อ่านข้อมูลแล้ว ชื่อ-นามสกุล -




กองสารวัตรและกักกัน ศูนย์ราชการกรมปศุสัตว์ 91 หมู่ 4 ตำบลบางกะดี อำเภอเมืองปทุมธานี จังหวัดปทุมธานี 12000
เบอร์โทรศัพท์ 0-2501-3473-5 ต่อ 106 Email emove@dld.go.th

Department Of Livestock Development ©2018, All Rights Reserved.

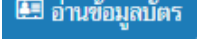

หน้าจอแสดงผลการค้นหาผู้ขออนุญาต



ผู้ขับขี่/เส้นทางเคลื่อนย้าย

- 2.2. ป้อนโดยทาง หรือ คลิกปุ่ม  เพื่อเลือกข้อมูลจาก List รายการที่แสดง กรณีต้องการยกเลิกเงื่อนไขที่ระบุ ให้คลิกปุ่ม ✕
- 2.3. โปรแกรมจะแสดงต้องการเคลื่อนย้ายวันที่ , เวลา โดยอัตโนมัติ
- 2.4. ป้อนยานพาหนะชื่อ/ยี่ห้อ
- 2.5. ป้อนเลขทะเบียน  เพื่อเลือกจังหวัดจาก List รายการที่แสดง กรณีต้องการยกเลิกเงื่อนไขที่ระบุ ให้คลิกปุ่ม ✕
- 2.6. ป้อนเที่ยวบิน/เรือ
- 2.7. ป้อนเลขทะเบียนส่วนพ่วง
- 2.8. ป้อนเลขทะเบียน  เพื่อเลือกจังหวัดจาก List รายการที่แสดง กรณีต้องการยกเลิกเงื่อนไขที่ระบุ ให้คลิกปุ่ม ✕

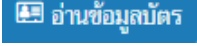

- ข้อมูลผู้ขับขี่

- 2.9. ป้อนเลขประจำตัวประชาชน หรือ คลิกปุ่ม  เพื่อดึงข้อมูลจากบัตรประชาชนผ่าน Card Reader กรณีต้องการยกเลิกเงื่อนไขที่ระบุ ให้คลิกปุ่ม ✕
- 2.10. ป้อนชื่อ-นามสกุล หรือ คลิกปุ่ม  เพื่อเลือกข้อมูลจาก List รายการที่แสดง กรณีต้องการยกเลิกเงื่อนไขที่ระบุ ให้คลิกปุ่ม ✕

ข้อมูลต้นทาง

- 2.11. โปรแกรมจะแสดงแหล่งต้นทาง , อ้างอิงเลขที่ , ชื่อสถานที่ , เลขที่ , หมู่ที่ , ตรอก , ซอย , ถนน , ตำบล/อำเภอ/จังหวัด , รหัสไปรษณีย์ โดยอัตโนมัติ
- 2.12. ป้อนโทรศัพท์ , มือถือ , โทรสาร

- ข้อมูลผู้ครอบครองต้นทาง

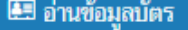

- 2.13. ป้อนเลขประจำตัวประชาชน หรือ คลิกปุ่ม  เพื่อดึงข้อมูลจากบัตรประชาชนผ่าน Card Reader กรณีต้องการยกเลิกเงื่อนไขที่ระบุ ให้คลิกปุ่ม ✕
- 2.14. ป้อนชื่อ-นามสกุล หรือ คลิกปุ่ม  เพื่อเลือกข้อมูลจาก List รายการที่แสดง กรณีต้องการยกเลิกเงื่อนไขที่ระบุ ให้คลิกปุ่ม ✕



ข้อมูลปลายทาง

- 2.15. โปรแกรมจะแสดงแหล่งปลายทาง , อ้างอิงเลขที่ , ชื่อสถานที่ , เลขที่ , หมู่ที่ , ตรอก , ซอย , ถนน , ตำบล/อำเภอ/จังหวัด , รหัสไปรษณีย์ โดยอัตโนมัติ
- 2.16. ป้อนโทรศัพท์ , มือถือ , โทรสาร

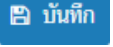


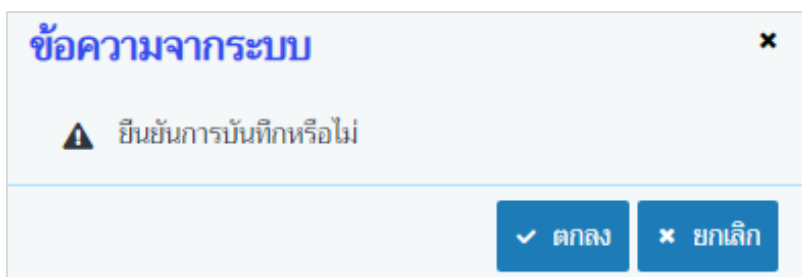
- ข้อมูลผู้ครอบครองต้นทาง

2.17. ป้อนเลขประจำตัวประชาชน หรือ คลิกปุ่ม  เพื่อดึงข้อมูลจากบัตรประชาชนผ่าน Card Reader กรณีต้องการยกเลิกเงื่อนไขที่ระบุ ให้คลิกปุ่ม 

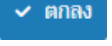
2.18. ป้อนชื่อ-นามสกุล หรือ คลิกปุ่ม  เพื่อเลือกข้อมูลจาก List รายการที่แสดง กรณีต้องการยกเลิกเงื่อนไขที่ระบุ ให้คลิกปุ่ม 

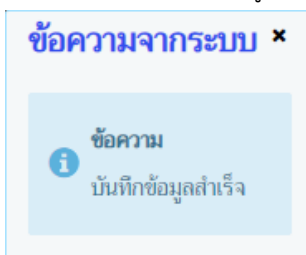
คลิกปุ่ม  เพื่อยกเลิกการบันทึกข้อมูล


คลิกปุ่ม  เพื่อบันทึกข้อมูล โปรแกรมจะแสดงกล่องข้อความดังรูป



- คลิกปุ่ม  เพื่อยกเลิกการบันทึกข้อมูล

- คลิกปุ่ม  เพื่อยืนยันการบันทึกข้อมูล โปรแกรมจะแสดงกล่องข้อความดังรูป



คลิกปุ่ม  เพื่อปิดกล่องข้อความบันทึก โปรแกรมจะแสดงหน้าจอตั้งรูป



ระบบการเคลื่อนย้ายสัตว์และซากสัตว์ผ่านระบบอิเล็กทรอนิกส์ (e-Movement)
เพื่อรองรับระบบเชื่อมโยงแลกเปลี่ยนข้อมูล (NSW)

กรมปศุสัตว์
ระบบการเคลื่อนย้ายสัตว์และซากสัตว์ผ่านระบบอิเล็กทรอนิกส์ (e-Movement)

ชื่อ : นายadministrator surname

เลขที่ 13 เมษายน 2562 11:24:42

Emm111020 : บันทึกใบอนุญาตให้นำหรือเคลื่อนย้ายสัตว์หรือซากสัตว์ภายในราชอาณาจักร > บันทึก

สถานะการพิมพ์ใบอนุญาต

เลขที่อ้างอิง 6507805814 พิมพ์โดยเจ้าหน้าที่ 0 ครั้ง พิมพ์โดยผู้ประกอบการ 0 ครั้ง

ส่วนของเจ้าหน้าที่ผู้ออกใบอนุญาต

ประเภทใบอนุญาต ร.3 เลขที่ 0362104000000050 สถานะใบอนุญาต ปกติ

วันที่อนุญาตให้เคลื่อนย้าย 20/03/2562 เวลา 10:00 ใบอนุญาตหมดอายุวันที่ 22/03/2562 เวลา 10:00

หน่วยงานตรวจรับปลายทาง 30814 สำนักงานปศุสัตว์อำเภอพิบูลย์รักษ์

สัตว์ที่ได้รับวัคซีนป้องกันโรคระบาดดังนี้ *

Seal No. (กรณีเคลื่อนย้ายซากสัตว์) *

ใช้เส้นทางหมายเลข 2 x 12 x 21 x 22 x

ท่าอากาศยานแม่ฟ้าหลวง เชียงราย

สัตว์/ซากสัตว์ได้ทำลายเชื้อโรคโดย

ผู้ลงนาม รหัสประจำตัวประชาชนผู้ลงนาม

ผู้ออกใบอนุญาต

เลขที่คำขอ ร.1/2 62104001210000016

เลขประจำตัวประชาชน/เลขทะเบียนการค้า 0105558144261 บริษัท บางกอกฟู้ดส์ 1988 จำกัด ได้รับสิทธิ์พิเศษในการออกใบอนุญาต

ที่อยู่ เลขที่ 7 ซอย สายไหม 50 (สะพานฟ้า 2) แขวงสายไหม เขตสายไหม จังหวัดกรุงเทพมหานคร รหัสไปรษณีย์ 10220

วัตถุประสงค์

สิ่งของ น. 10400 สำนักงานปศุสัตว์จังหวัดปทุมธานี วันที่ขึ้น 19/03/2562

วัตถุประสงค์ของการเคลื่อนย้าย 03 ไปจำหน่าย ระบุ

แบบ ร.7 เลขที่ แบบ ร.10 เลขที่

ชนิด สัตว์ ซากสัตว์

ประเภทสัตว์ สัตว์ใหญ่ สัตว์เล็ก สัตว์ปีก น้าเชื้อ ซากสัตว์ ซากสัตว์ปีก

เขตปลอดโรคระบาดชนิดโรคปากและเท้าเปื่อย เข้า หรือ ผ่าน ไม่ผ่าน

แหล่งที่มา ในพื้นที่เดิม (อยู่ในพื้นที่เกิน 5 เดือน และไม่ได้นำเข้ามาจากต่างประเทศ) จากพื้นที่อื่น นำเข้าจากต่างประเทศ

ผู้ซื้อ/เก็บทางเคลื่อนย้าย

โดยทาง 03 รถยนต์ 10 ล้อ ต้องการเคลื่อนย้ายวันที่ 20/03/2562 เวลา 10:00

ยานพาหนะชื่อ/ชื่อ เลขทะเบียน 10 - 1001 10000 ซันบาท

เที่ยวขึ้น/เรือ เลขทะเบียนส่วนหัว 20 - 2002 10100 สิงห์บุรี

ข้อมูลผู้ซื้อ เลขประจำตัวประชาชน 3-1009-0011-33-9 อ่านข้อมูลบัตร ชื่อ-นามสกุล 103 นาย test3 - testtest3

ข้อมูลเส้นทาง

แหล่งต้นทาง 2 โรงงานแปรรูป อ้างอิงเลขที่ ค้นหา

ชื่อสถานที่ บริษัท บางกอกฟู้ดส์ 1988 จำกัด เลขที่ 7

หมู่ที่ 2 ซอย 7 ซอย สายไหม 50 (สะพานฟ้า 2) ถนน

ตำบล/อำเภอ/จังหวัด 141101 ตำบลลำเตา อำเภอวังน้อย จังหวัดพระนครศรีอยุธยา

รหัสไปรษณีย์ 10220 โทรศัพท์ 0221156768 มือถือ 0897743597 โทรสาร 0221156768

ข้อมูลผู้ควบคุมรถต้นทาง เลขประจำตัวประชาชน 1-2121-21212-12-1 อ่านข้อมูลบัตร ชื่อ-นามสกุล 101 นาย test - test

ข้อมูลปลายทาง

แหล่งปลายทาง 5 สถานีกักสัตว์ อ้างอิงเลขที่ ค้นหา

ชื่อสถานที่ test เลขที่ 1

หมู่ที่ 2 ซอย 3 ซอย 4 ถนน 5

ตำบล/อำเภอ/จังหวัด 341901 ตำบลพิบูล อำเภอพิบูลย์รักษ์ จังหวัดอุบลราชธานี











รหัสไปรษณีย์ 6 โทรศัพท์ 0567365551 มือถือ 0952347890 โทรสาร 0567365551

ข้อมูลผู้ควบคุมรถปลายทาง เลขประจำตัวประชาชน 3-1009-0011-33-9 อ่านข้อมูลบัตร ชื่อ-นามสกุล 101 นาย test - testtest

บันทึก ยกเลิก อนุญาต พิมพ์ใบอนุญาต Preview

หน้าจอแสดงผลการบันทึกข้อมูล ส่วนที่ 1

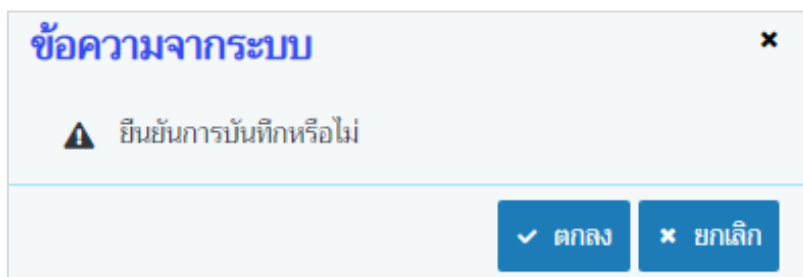




- 3.2. ป้อนสถานะใบอนุญาต หรือ คลิกปุ่ม  เพื่อเลือกข้อมูลจาก List รายการที่แสดง กรณีต้องการยกเลิกเงื่อนไขที่ระบุ ให้คลิกปุ่ม 
- 3.3. ป้อนใบอนุญาตหมดอายุวันที่ หรือ คลิกปุ่ม  เพื่อเลือกวันที่จากตารางปฏิทิน
- 3.4. ป้อนเวลา หรือ คลิกปุ่ม  เพื่อเลือกเวลาจากตาราง
- 3.5. ป้อนหน่วยงานตรวจรับปลายทาง หรือ คลิกปุ่ม  เลือกข้อมูลจาก List รายการที่แสดง กรณีต้องการยกเลิกเงื่อนไขที่ระบุ ให้คลิกปุ่ม 
- 3.6. ป้อนสัตว์ได้รับวัคซีนป้องกันโรคระบาดดังนี้ , Seal No. (กรณีเคลื่อนย้ายซากสัตว์)
- 3.7. ป้อนใช้เส้นทางหมายเลข หรือ คลิกปุ่ม  เพื่อเลือกข้อมูลจากตาราง กรณีต้องการยกเลิกเงื่อนไขที่ระบุ ให้คลิกปุ่ม 
- 3.8. ป้อนทำเครื่องหมายบนตัวสัตว์ด้วยวิธี , ตำแหน่งที่ทำเครื่องหมาย , สัตว์/ซากสัตว์ได้ทำลายเชื้อโรคโดย
- ผู้ลงนาม
- 3.9. ป้อนรหัสประจำตัวประชาชนผู้ลงนาม หรือ คลิกปุ่ม  เพื่อเลือกข้อมูลจาก List รายการที่แสดง กรณีต้องการยกเลิกเงื่อนไขที่ระบุ ให้คลิกปุ่ม 
- 3.10. ป้อนตำแหน่งผู้ลงนาม

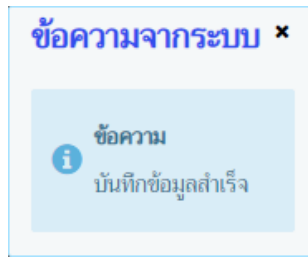
บันทึกข้อมูลผู้ขออนุญาต , วัตถุประสงค์ , ผู้ขับขี่/เส้นทางเคลื่อนย้าย , ข้อมูลต้นทาง , ข้อมูลปลายทาง ผู้ใช้สามารถศึกษาขั้นตอนการทำงานได้จากการบันทึกข้อมูลผู้อนุญาต ซึ่งมีวิธีการทำงานเหมือนกัน

คลิกปุ่ม  ยกเลิก เพื่อยกเลิกการบันทึกข้อมูล

คลิกปุ่ม  บันทึก เพื่อบันทึกข้อมูล โปรแกรมจะแสดงกล่องข้อความดังรูป

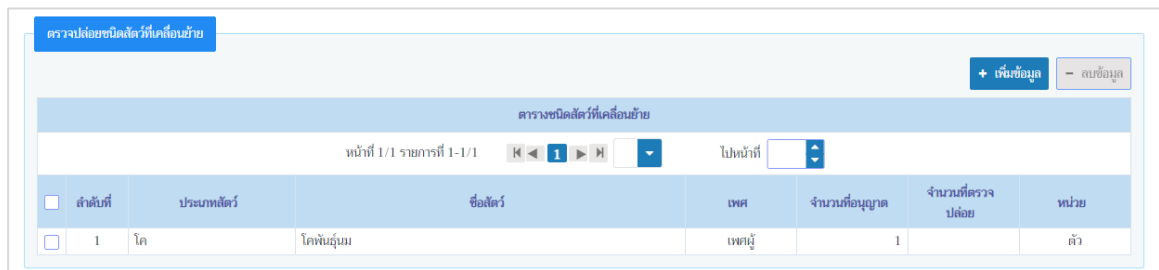


- คลิกปุ่ม  ยกเลิก เพื่อยกเลิกการบันทึกข้อมูล
- คลิกปุ่ม  ตกลง เพื่อยืนยันการบันทึกข้อมูล โปรแกรมจะแสดงกล่องข้อความดังรูป



คลิกปุ่ม  เพื่อปิดกล่องข้อความบันทึก


ตรวจปล่อยชนิดสัตว์ที่เคลื่อนย้าย

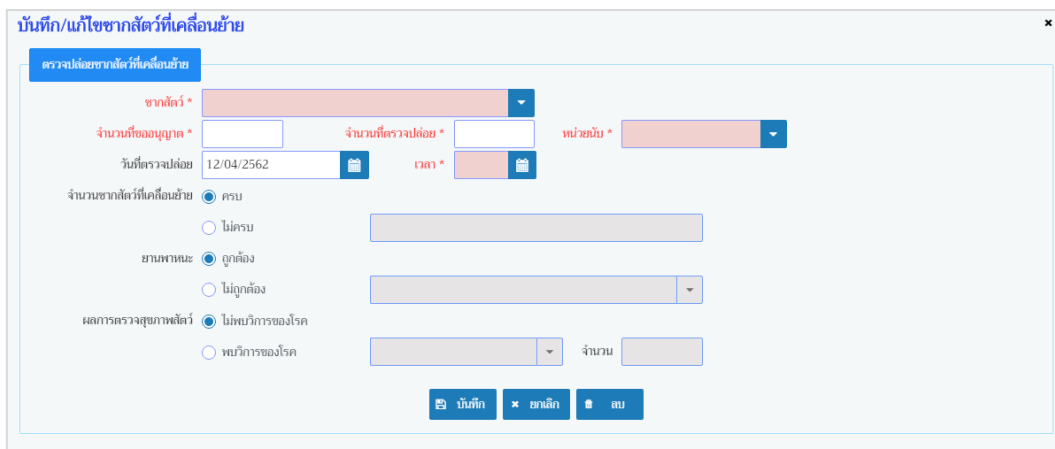


| ลำดับที่ | ประเภทสัตว์ | ชื่อสัตว์ | เพศ | จำนวนที่อนุญาต | จำนวนที่ตรวจปล่อย | หน่วย |
|----------|-------------|-------------|--------|----------------|-------------------|-------|
| 1 | โค | โคพันธุ์กรม | เพศผู้ | 1 | | ตัว |



หน้าจอตรวจปล่อยชนิดสัตว์ที่เคลื่อนย้าย

4. ทำการป้อนรายละเอียดต่าง ๆ (เครื่องหมายดอกจันสีแดง **(*)** หมายถึง ฟิลด์ที่จำเป็นต้องป้อนข้อมูล) ดังนี้



4.1. จากหน้าจอตรวจปล่อยชนิดสัตว์ที่เคลื่อนย้าย คลิกปุ่ม  เพื่อเพิ่มข้อมูล โปรแกรมจะแสดงหน้าจอดังรูป



หน้าจอบันทึก/แก้ไขซากสัตว์ที่เคลื่อนย้าย












4.2. ป้อนชนิดสัตว์ , เพศ หรือคลิกปุ่ม  เพื่อเลือกข้อมูลจาก List รายการที่แสดง กรณีต้องการยกเลิกเงื่อนไขที่ระบุ ให้คลิกปุ่ม 


4.3. ป้อนจำนวนที่ขออนุญาต , จำนวนที่ตรวจปล่อย





4.4. ป้อนหน่วยนับ หรือ คลิกปุ่ม  เพื่อเลือกข้อมูลจาก List รายการที่แสดง กรณีต้องการยกเลิกเงื่อนไขที่ระบุ ให้คลิกปุ่ม 

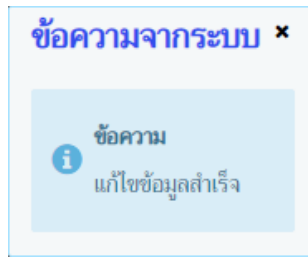
4.5. ป้อนเครื่องหมาย



- 4.6. ป้อนวันที่ตรวจปล่อย หรือ คลิกปุ่ม  เพื่อเลือกวันที่จากตารางปฏิทิน
- 4.7. ป้อนเวลา หรือ คลิกปุ่ม  เพื่อเลือกเวลาจากตาราง
- 4.8. คลิก เพื่อเลือกจำนวนสัตว์ที่เคลื่อนย้าย ครบ หรือ ไม่ครบ
- ป้อนไม่ครบ
-
- 4.9. คลิก เพื่อเลือกยานพาหนะ ถูกต้อง หรือ ไม่ถูกต้อง
- ป้อนไม่ถูกต้อง หรือ คลิกปุ่ม  เพื่อเลือกข้อมูลจาก List รายการที่แสดง กรณีต้องการยกเลิกเงื่อนไขที่ระบุ ให้คลิกปุ่ม 
- 4.10. คลิก เพื่อเลือกผลการตรวจสุขภาพสัตว์ ไม่พบอาการของโรค หรือ พบอาการของโรค
- ป้อนพบอาการของโรค หรือ คลิกปุ่ม  เพื่อเลือกข้อมูลจาก List รายการที่แสดง กรณีต้องการยกเลิกเงื่อนไขที่ระบุ ให้คลิกปุ่ม 
 - ป้อนจำนวน (ตัว)
- 4.11. ป้อนเลขที่ตัวอย่าง
- 4.12. ป้อนวันที่รับตัวอย่าง หรือ คลิกปุ่ม  เพื่อเลือกวันที่จากตารางปฏิทิน
- คลิกปุ่ม  ยกเลิก เพื่อยกเลิกการบันทึกข้อมูล
- คลิกปุ่ม  บันทึก เพื่อลบการบันทึกข้อมูล
- คลิกปุ่ม  บันทึก เพื่อบันทึกข้อมูล โปรแกรมจะแสดงกล่องข้อความดังรูป
- ข้อความจากระบบ** 

 ยืนยันการบันทึกหรือไม่

 ตกลง  ยกเลิก
- คลิกปุ่ม  ยกเลิก เพื่อยกเลิกการบันทึกข้อมูล
 - คลิกปุ่ม  ตกลง เพื่อยืนยันการบันทึกข้อมูล โปรแกรมจะแสดงกล่องข้อความดังรูป



คลิกปุ่ม เพื่อปิดกล่องข้อความการบันทึก

หมายเลขประจำตัวสัตว์

| ลำดับที่ | หมายเลขประจำตัวสัตว์ | |
|----------------------------|----------------------|--|
| <input type="checkbox"/> 1 | 153310NB04074 | |
| <input type="checkbox"/> 2 | 186308NC00268 | |
| <input type="checkbox"/> 3 | 166308IC01352 | |

หน้าจอหมายเลขประจำตัวสัตว์

5. ทำการป้อนรายละเอียดต่าง ๆ ดังนี้

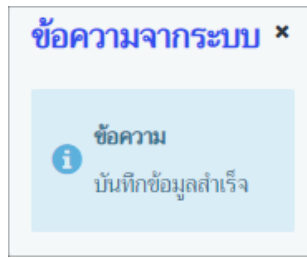
5.1. จากหน้าจอบันทึกหมายเลขประจำตัวสัตว์ คลิกปุ่ม เพื่อเพิ่มข้อมูล โปรแกรมจะแสดงหน้าจอดังรูป

หน้าจอบันทึกหมายเลขประจำตัวสัตว์

5.2. ป้อนหมายเลขประจำตัวสัตว์

5.3. คลิกปุ่ม เพื่อยกเลิกการบันทึกข้อมูล

5.4. คลิกปุ่ม เพื่อบันทึกข้อมูลย่อย โปรแกรมจะแสดงกล่องข้อความดังรูป



คลิกปุ่ม **x** เพื่อปิดกล่องข้อความบันทึก

กำหนดด้าน

| ลำดับที่ | ด้านกักกันสัตว์ | จุดตรวจ |
|--------------------------|---------------------------|---------|
| <input type="checkbox"/> | ด้านกักกันสัตว์นครราชสีมา | |
| <input type="checkbox"/> | ด้านกักกันสัตว์บุรีรัมย์ | |
| <input type="checkbox"/> | ด้านกักกันสัตว์สระบุรี | |

หน้าจอกำหนดค่า

6. ทำการป้อนรายละเอียดต่าง ๆ (เครื่องหมายดอกจันสีแดง (*) หมายถึง 필ด์ที่จำเป็นต้องป้อนข้อมูล) ดังนี้

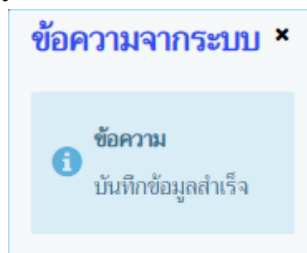
6.1. จากหน้าจอกำหนดค่า คลิกปุ่ม **+ เพิ่มข้อมูล** เพื่อเพิ่มข้อมูล โปรแกรมจะแสดงหน้าจอดังรูป

หน้าจอบันทึก/แก้ไขด้าน

6.2. ป้อนด้านกักกันสัตว์ , จุดตรวจ หรือ คลิกปุ่ม **▼** เพื่อเลือกข้อมูลจาก List รายการที่แสดง กรณีต้องการยกเลิกเงื่อนไขที่ระบุ ให้คลิกปุ่ม **x**

6.3. คลิกปุ่ม **x ยกเลิก** เพื่อยกเลิกการบันทึกข้อมูล

6.4. คลิกปุ่ม **บันทึก** เพื่อบันทึกข้อมูล โปรแกรมจะแสดงกล่องข้อความดังรูป



คลิกปุ่ม **x** เพื่อปิดกล่องข้อความบันทึก



ระบบการเคลื่อนย้ายสัตว์และซากสัตว์ผ่านระบบอิเล็กทรอนิกส์ (e-Movement) เพื่อรองรับระบบเชื่อมโยงแลกเปลี่ยนข้อมูล (NSW)

6.5. จากหน้าจอกำหนดค่า คลิกปุ่ม **+ แผนที่ด้าน/จุดตรวจ** เพื่อเพิ่มข้อมูลแผนที่ด้าน/จุดตรวจ โปรแกรมจะแสดงหน้าจอดังรูป

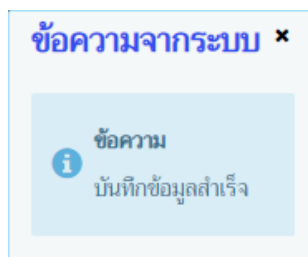
ด้านที่เลือก

ตารางกำหนดด้าน

| ลำดับที่ | ด้านกับกั้นสัตว์ | จุดตรวจ |
|----------|----------------------------|---------|
| 1 | ด้านกับกั้นสัตว์นครราชสีมา | |
| 2 | ด้านกับกั้นสัตว์บุรีรัมย์ | |
| 3 | ด้านกับกั้นสัตว์สระบุรี | |

หน้าจอแสดงข้อมูลบันทึก/แก้ไขด้านบนแผนที่

- คลิก เพื่อเลือกด้านบนแผนที่ โปรแกรมจะแสดงกล่องข้อความดังรูป



คลิกปุ่ม เพื่อปิดกล่องข้อความบันทึก



- โปรแกรมจะแสดงข้อมูลบันทึกแผนที่ด่าน/จุดตรวจ ตามด่านที่เลือก ดังรูป

ด่านที่เลือก

ตารางกำหนดด่าน

Navigation: [Back] [Left] **1** [Right] [Forward] [Dropdown: 5]

| ลำดับที่ | ด่านกักกันสัตว์ | จุดตรวจ |
|----------|----------------------------|------------------|
| 1 | ด่านกักกันสัตว์ นครราชสีมา | |
| 2 | ด่านกักกันสัตว์บุรีรัมย์ | |
| 3 | ด่านกักกันสัตว์สระบุรี | |
| 4 | ด่านกักกันสัตว์ ขอนแก่น | จุดตรวจขอนแก่น |
| 5 | ด่านกักกันสัตว์ มหาสารคาม | จุดตรวจมหาสารคาม |

คลิกปุ่ม * เพื่อกลับเข้าสู่เมนู

บันทึกข้อมูลเงื่อนไขการตรวจโรคกรณีมาจากฟาร์มปลอดโรค

บันทึกข้อมูลเงื่อนไขการตรวจโรคกรณีมาจากฟาร์มปลอดโรค

ตารางเงื่อนไขฟาร์มปลอดโรค

หน้า 1/1 รายการที่ 1-1/1 [Navigation: 1, 5]

| ลำดับที่ | ชนิดสัตว์ | โรคที่ต้องตรวจ | การตรวจโรค | - |
|--------------------------|-----------|---------------------|------------|--------------------------|
| <input type="checkbox"/> | 1 โค | โรคปากและเท้าเปื่อย | | <input type="checkbox"/> |

หน้าบันทึกข้อมูลเงื่อนไขการตรวจโรคกรณีมาจากฟาร์มปลอดโรค

บันทึกข้อมูลการตรวจเอกสาร / เงื่อนไขในการเคลื่อนย้าย สัตว์หรือซากสัตว์

บันทึกข้อมูลการตรวจเอกสาร / เงื่อนไขในการเคลื่อนย้าย สัตว์หรือซากสัตว์

ตารางเอกสาร / เงื่อนไขในการเคลื่อนย้าย สัตว์หรือซากสัตว์

หน้า 1/0 รายการที่ 1-0/0 [Navigation: 1, 5]

| ลำดับที่ | ด่านกักกันสัตว์ | จุดตรวจ | - |
|--------------------------|-----------------|---------|---|
| <input type="checkbox"/> | ไม่มีข้อมูล | | |

หน้าจอบันทึกข้อมูลการตรวจเอกสาร / เงื่อนไขในการเคลื่อนย้าย สัตว์หรือซากสัตว์



➤ **การแก้ไขข้อมูล** มีรายละเอียดดังนี้

บันทึกใบอนุญาตให้นำหรือเคลื่อนย้ายสัตว์หรือซากสัตว์ภายในราชอาณาจักร

1. จากหน้าจอแสดงผลข้อมูล สามารถทำการแก้ไขข้อมูลหลักที่ต้องการ ดังนี้

ส่วนของผู้เจ้าหน้าที่ผู้ออกใบอนุญาต

- ทำการแก้ไขข้อมูลที่ต้องการ เช่น สถานะใบอนุญาต , ใบอนุญาตหมดอายุวันที่ , เวลา , หน่วยงานตรวจรับปลายทาง , สัตว์ได้รับวัคซีนป้องกันโรคระบาดนี้ , Seal No. (กรณีเคลื่อนย้ายซากสัตว์) , ใช้เส้นทางหมายเลข , ทำเครื่องหมายบนตัวสัตว์ด้วยวิธี , ตำแหน่งที่ทำเครื่องหมาย , สัตว์/ซากสัตว์ได้ทำลายเชื้อโรคโดย , รหัสประจำตัวประชาชนผู้ลงนาม , ตำแหน่งผู้ลงนาม เป็นต้น

ผู้ขับขี่/เส้นทางเคลื่อนย้าย

- ทำการแก้ไขข้อมูลที่ต้องการ เช่น โดยทาง , ยานพาหนะชื่อ/ยี่ห้อ , เลขทะเบียน-จังหวัด , เทียบบิน/เรือ , เลขทะเบียนส่วนพ่วง , เลขประจำตัวประชาชน , ชื่อ-นามสกุล เป็นต้น

ข้อมูลต้นทาง

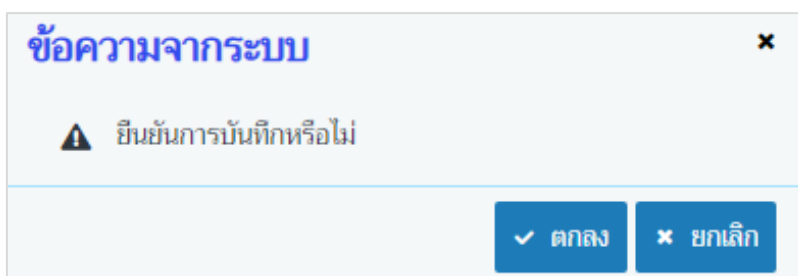
- ทำการแก้ไขข้อมูลที่ต้องการ เช่น โทรศัพท์ , มือถือ , โทรสาร , เลขประจำตัวประชาชน , ชื่อ-นามสกุล เป็นต้น

ข้อมูลปลายทาง

- ทำการแก้ไขข้อมูลที่ต้องการ เช่น โทรศัพท์ , มือถือ , โทรสาร , เลขประจำตัวประชาชน , ชื่อ-นามสกุล เป็นต้น

2. คลิกปุ่ม  **ยกเลิก** เพื่อยกเลิกการบันทึกข้อมูล

3. คลิกปุ่ม  **บันทึก** เพื่อบันทึกข้อมูลที่แก้ไข โปรแกรมจะแสดงกล่องข้อความดังรูป



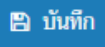

- คลิกปุ่ม  **ยกเลิก** เพื่อยกเลิกการบันทึกข้อมูล

- คลิกปุ่ม  **ตกลง** เพื่อยืนยันการบันทึกข้อมูล โปรแกรมจะแสดงกล่องข้อความ “บันทึกข้อมูล




- สำเร็จ” คลิกปุ่ม  **✕** เพื่อปิดกล่องข้อความการแก้ไขข้อมูล





ตรวจปล่อยชนิดสัตว์ที่เคลื่อนย้าย

1. คลิกเลือกรายการที่ต้องการสามารถทำการแก้ไขข้อมูล เช่น ชนิดสัตว์ , เพศ , จำนวนที่ขออนุญาต , จำนวนที่ตรวจปล่อย , หน่วยนับ , เครื่องหมาย , วันที่ตรวจปล่อย , เวลา , จำนวนสัตว์ที่เคลื่อนย้าย , ยานพาหนะ , ผลการตรวจสุขภาพสัตว์ , เลขที่ตัวอย่าง , วันที่รับตัวอย่าง เป็นต้น
2. คลิกปุ่ม  บันทึก เพื่อบันทึกข้อมูลที่แก้ไข โปรแกรมจะแสดงกล่องข้อความ “แก้ไขข้อมูลสำเร็จ”
คลิกปุ่ม  เพื่อปิดกล่องข้อความการแก้ไขข้อมูล



หมายเลขประจำสัตว์

1. คลิกเลือกรายการที่ต้องการ คลิกปุ่ม  บรรทัดหลังรายการที่ต้องการแก้ไข สามารถทำการแก้ไขข้อมูล เช่น หมายเลขประจำสัตว์
2. คลิกปุ่ม  เพื่อบันทึกข้อมูลที่แก้ไข โปรแกรมจะแสดงกล่องข้อความ “แก้ไขข้อมูลสำเร็จ”
คลิกปุ่ม  เพื่อปิดกล่องข้อความการแก้ไขข้อมูล




กำหนดด่าน

1. คลิกเลือกรายการที่ต้องการสามารถทำการแก้ไขข้อมูล เช่น ด่านกักกันสัตว์ , จุดตรวจ เป็นต้น
2. คลิกปุ่ม  บันทึก เพื่อบันทึกข้อมูลที่แก้ไข โปรแกรมจะแสดงกล่องข้อความ “แก้ไขข้อมูลสำเร็จ”
คลิกปุ่ม  เพื่อปิดกล่องข้อความการแก้ไขข้อมูล

— แผนที่ด่าน/จุดตรวจ

3. คลิกเลือกรายการที่ต้องการสามารถทำการแก้ไขข้อมูล คลิก  เพื่อเลือกแก้ไขด่านจากแผนที่ด่าน/จุดตรวจ
4. โปรแกรมจะแสดงกล่องข้อความ “บันทึกข้อมูลสำเร็จ” คลิกปุ่ม  เพื่อกลับสู่หน้าจอก่อนหน้านี้ ข้อมูลที่เลือกจะแสดงบนตารางกำหนดด่าน

บันทึกข้อมูลเงื่อนไขการตรวจโรครณีมาจากฟาร์มปลอดโรค



1. คลิกเลือกรายการที่ต้องการ คลิกปุ่ม  บรรทัดหลังรายการที่ต้องการแก้ไข สามารถทำการแก้ไขข้อมูล เช่น การตรวจโรค
2. คลิกปุ่ม  เพื่อบันทึกข้อมูลที่แก้ไข โปรแกรมจะแสดงกล่องข้อความ “แก้ไขข้อมูลสำเร็จ”
คลิกปุ่ม  เพื่อปิดกล่องข้อความการแก้ไขข้อมูล



จากหน้าจอแสดงผลการบันทึกข้อมูล คลิกปุ่ม [Preview](#) เพื่อดูข้อมูลก่อนพิมพ์ โปรแกรมจะแสดงหน้าจอ

ดังรูป

ร.3

กรมปศุสัตว์

ใบอนุญาตให้นำ/เคลื่อนย้ายสัตว์หรือซากสัตว์

ที่ 03621040000000050 ออกให้โดย สำนักงานปศุสัตว์จังหวัดปทุมธานี

หนังสือฉบับนี้แสดงว่า บริษัท บางกอกฟู้ดส์ 1988 จำกัด อายุ - ปี บัตร เลขจดทะเบียนการค้า เลขที่ 0105558144261
ออกให้โดย - หมดอายุวันที่ - อยู่บ้านเลขที่ 7 หมู่ที่ - ถนน - แขวง สายไหม เขต สายไหม จังหวัด กรุงเทพมหานคร
รหัสไปรษณีย์ 10220 โทรศัพท์ -
กรณีมีใบอนุญาตทำการค้า/ขายซึ่งสัตว์หรือซากสัตว์เลขที่
ออกให้โดย - หมดอายุวันที่ -

ได้รับอนุญาตให้นำ/เคลื่อนย้ายสัตว์ เข้าใน หรือผ่านเขตควบคุมโรคระบาด/เขตปลอดโรคระบาด/
เขตกั้นชนโรคระบาดชนิด -
โดยมีวัตถุประสงค์เพื่อ ไปจำหน่าย

| ชนิด | พันธุ์ | เพศ | จำนวน |
|------|-------------------|---------|-------|
| โค | โคพันธุ์นม | เพศผู้ | 0 ตัว |
| โค | โคพันธุ์พื้นเมือง | เพศเมีย | 1 ตัว |

เครื่องหมายประจำตัวสัตว์หมายเลข -
เพศผู้ 0 ตัว เพศเมีย 1 ตัว คณะ 0 ตัว รวม 1 ตัว
สัตว์ได้ตรวจสอบและดำเนินการตามเงื่อนไขที่กำหนดไว้ในระเบียบฯ ครบถ้วนแล้ว
ต้นทาง (โรงงานแปรรูป) บริษัท บางกอกฟู้ดส์ 1988 จำกัด เลขที่ 7 หมู่ 2 ซอย สายไหม 50 (เคหะทัพฟ้า 2)
ตำบลลำตาเสา อำเภอลำลูกกา จังหวัดปทุมธานี รหัสไปรษณีย์ 10220 โทรศัพท์ 0221156768 มือถือ 0897743597
โทรสาร 0221156768
ปลายทาง (สถานกักขังสัตว์) test เลขที่ 1 หมู่ 2 ตรอก 3 ซอย 4 ถนน 5 ตำบลพิบูล อำเภอบึงสามพัน จังหวัดอุบลราชธานี รหัสไปรษณีย์ 6 โทรศัพท์ 0567365551 มือถือ 0952347890 โทรสาร 0567365551
เคลื่อนย้ายโดยยานพาหนะประเภท รถยนต์ 10 ล้อ ยี่ห้อ test หมายเลขทะเบียน test
กำหนดให้ยานพาหนะบรรทุกสัตว์/ซากสัตว์ดังกล่าวใช้เส้นทาง -
ได้รับการทำลายเชื้อโรคโดย -
ระหว่างทางให้ผ่านด่านกักกันสัตว์ ดังนี้ จุดตรวจขอนแก่น, จุดตรวจมหาสารคาม



ออกให้ตั้งแต่วันที่ 20 เดือน มีนาคม พ.ศ. 2562 เวลา 10:00:00
ใช้ได้ถึงวันที่ 22 เดือน มีนาคม พ.ศ. 2562 เวลา 10:00:00

ลงชื่อ.....

()

ตำแหน่ง เจ้าหน้าที่ธุรการ
ผู้อนุญาต

- หมายเหตุ
1. ใบอนุญาตฉบับนี้ออกให้โดยอาศัยความตามมาตรา 22 แห่งพระราชบัญญัติโรคระบาดสัตว์ พ.ศ. 2558
 2. หากต้องมีการแก้ไขให้ชัดเจนค่าที่ไม่ต้องการออกแล้วเซ็นชื่อกำกับทุกแห่ง
 3. กรณีเคลื่อนย้ายสัตว์หรือซากสัตว์ผ่าน เขตโรคระบาดชั่วคราว เขตโรคระบาด และเขตเฝ้าระวังเขตโรค ระบาด ผู้รับอนุญาตต้องไม่นำสัตว์หรือซากสัตว์ลงจากยานพาหนะ

Draft



| การตรวจสัตว์หรือซากสัตว์ผ่านด่านกักกันสัตว์ | |
|-------------------------------------------------------------------------------|-----------|
| บันทึกการตรวจสัตว์หรือซากสัตว์ขณะผ่านด่านกักกันสัตว์..... | ตราประทับ |
| วันที่..... เวลา..... | |
| จำนวนสัตว์/ซากสัตว์.....ตัว/ก.ก | |
| ผลการตรวจ <input type="checkbox"/> ปกติ <input type="checkbox"/> ไม่ปกติ..... | |
| ลงชื่อ..... สัตวแพทย์ผู้ตรวจ | |
| บันทึกการตรวจสัตว์หรือซากสัตว์ขณะผ่านด่านกักกันสัตว์ - | ตราประทับ |
| วันที่..... เวลา..... | |
| จำนวนสัตว์/ซากสัตว์.....ตัว/ก.ก | |
| ผลการตรวจ <input type="checkbox"/> ปกติ <input type="checkbox"/> ไม่ปกติ..... | |
| ลงชื่อ..... สัตวแพทย์ผู้ตรวจ | |
| บันทึกการตรวจสัตว์หรือซากสัตว์ขณะผ่านด่านกักกันสัตว์ - | ตราประทับ |
| วันที่..... เวลา..... | |
| จำนวนสัตว์/ซากสัตว์.....ตัว/ก.ก | |
| ผลการตรวจ <input type="checkbox"/> ปกติ <input type="checkbox"/> ไม่ปกติ..... | |
| ลงชื่อ..... สัตวแพทย์ผู้ตรวจ | |
| บันทึกการตรวจสัตว์หรือซากสัตว์ขณะผ่านด่านกักกันสัตว์... จุดตรวจขอนแก่น..... | ตราประทับ |
| วันที่..... เวลา..... | |
| จำนวนสัตว์/ซากสัตว์.....ตัว/ก.ก | |
| ผลการตรวจ <input type="checkbox"/> ปกติ <input type="checkbox"/> ไม่ปกติ..... | |
| ลงชื่อ..... สัตวแพทย์ผู้ตรวจ | |
| บันทึกการตรวจสัตว์หรือซากสัตว์ขณะผ่านด่านกักกันสัตว์... จุดตรวจมหาสารคาม..... | ตราประทับ |
| วันที่..... เวลา..... | |
| จำนวนสัตว์/ซากสัตว์.....ตัว/ก.ก | |
| ผลการตรวจ <input type="checkbox"/> ปกติ <input type="checkbox"/> ไม่ปกติ..... | |
| ลงชื่อ..... สัตวแพทย์ผู้ตรวจ | |



การตรวจรับสัตว์หรือซากสัตว์ปลายทาง

ได้ตรวจพบสัตว์หรือซากสัตว์ชนิด จำนวน.....

() ไว้เป็นการถูกต้องแล้ว เมื่อวันที่.....

() ไม่ถูกต้อง เมื่อวันที่.....

บันทึกของสัตวแพทย์.....

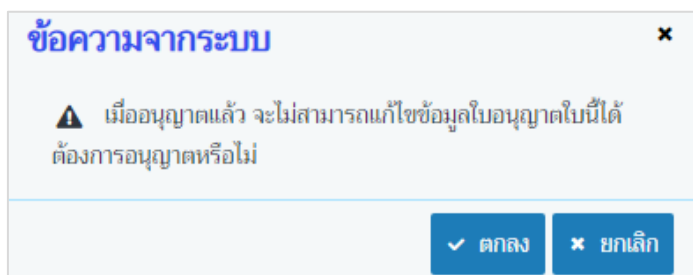
.....

ลงชื่อ.....
(.....
ตำแหน่ง.....

สำนักงานปศุสัตว์อำเภอพิบูลมังสาหาร
ผู้ตอบรับปลายทาง

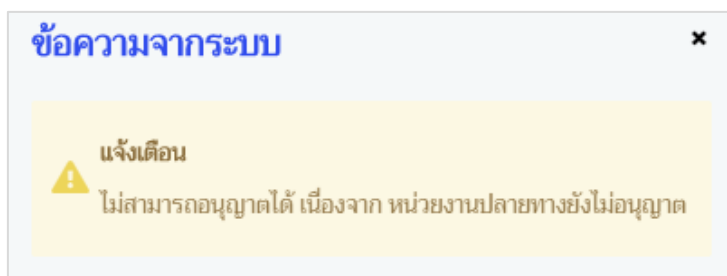
Draft

จากหน้าจอแสดงผลการบันทึกข้อมูล คลิกปุ่ม **อนุญาต** เพื่อขออนุญาตพิมพ์ โปรแกรมจะแสดงกล่องข้อความ หน้าจอดังรูป



- คลิกปุ่ม **ยกเลิก** เพื่อยกเลิกการอนุญาต
- คลิกปุ่ม **ตกลง** เพื่อยืนยันการอนุญาต

หมายเหตุ กรณีมีการเคลื่อนย้ายสัตว์หรือซากสัตว์ เข้าในหรือผ่านเขตควบคุมโรคระบาดชนิดปากและเท้าเปื่อยในโค กระบือ แพะ แกะ สุกร หมูป่า และกวาง ในท้องที่ภาคใต้ของประเทศไทย ผู้ทำการเคลื่อนย้ายจะต้องได้รับการอนุญาตจาก กองสารวัตรและกักกัน ก่อน หรือ ในท้องที่ภาคตะวันออกของประเทศไทย ผู้ทำการเคลื่อนย้ายจะต้องได้รับการอนุญาตจาก สำนักงานปศุสัตว์เขต 2 ก่อน กรณีที่ยังไม่ได้รับการอนุญาต โปรแกรมจะแสดงหน้าจอดังรูป



หมายเหตุ กรณีที่ยืนยันการอนุญาตสำเร็จ โปรแกรมจะปิดข้อมูลในส่วนต่างๆและไม่สามารถแก้ไขข้อมูลได้อีก

➤ **พิมพ์ใบอนุญาต**

1. คลิกปุ่ม **พิมพ์ใบอนุญาต** เพื่อขออนุญาตพิมพ์ โปรแกรมจะแสดงหน้าจอดังรูป



ร.3

กรมปศุสัตว์

ใบอนุญาตให้นำ/เคลื่อนย้ายสัตว์หรือซากสัตว์

ที่ 03621040000000050

ออกให้โดย สำนักงานปศุสัตว์จังหวัดปทุมธานี

หนังสือฉบับนี้แสดงว่า บริษัท บางกอกฟู้ดส์ 1988 จำกัด อายุ - ปี บัตร เลขจดทะเบียนการค้า เลขที่ 0105558144261
ออกให้โดย - หมตอายุวันที่ - อยู่บ้านเลขที่ 7 หมู่ที่ - ถนน - แขวง สายไหม เขต สายไหม จังหวัด กรุงเทพมหานคร
รหัสไปรษณีย์ 10220 โทรศัพท์ -

กรณีมีใบอนุญาตทำการค้า/ขายซึ่งสัตว์หรือซากสัตว์ เลขที่

ออกให้โดย - หมตอายุวันที่ -

ได้รับอนุญาตให้นำ/เคลื่อนย้ายสัตว์ เข้าใน หรือผ่านเขตควบคุมโรคระบาด/เขตปลอดโรคระบาด/

เขตกั้นชนโรคระบาดชนิด -

โดยมีวัตถุประสงค์เพื่อ ไปจำหน่าย

| ชนิด | พันธุ์ | เพศ | จำนวน |
|------|-------------------|---------|-------|
| โค | โคพันธุ์นม | เพศผู้ | 1 ตัว |
| โค | โคพันธุ์พื้นเมือง | เพศเมีย | 1 ตัว |

เครื่องหมายประจำตัวสัตว์หมายเลข -

เพศผู้ 1 ตัว เพศเมีย 1 ตัว คละเพศ 0 ตัว รวม 2 ตัว

สัตว์ได้ตรวจสอบและดำเนินการตามเงื่อนไขที่กำหนดไว้ในระเบียบฯ ครบถ้วนแล้ว

เส้นทาง (โรงงานแปรรูป) บริษัท บางกอกฟู้ดส์ 1988 จำกัด เลขที่ 7 หมู่ 2 ซอย สายไหม 50 (เคหะทัพฟ้า 2)

ตำบลลำตาเสา อำเภอลำลูกกา จังหวัดพระนครศรีอยุธยา รหัสไปรษณีย์ 10220 โทรศัพท์ 0221156768 มือถือ 0897743597
โทรสาร 0221156768

ปลายทาง (สถานกักขากสัตว์) test เลขที่ 1 หมู่ 2 ตรอก 3 ซอย 4 ถนน 5 ตำบลพิบูล อำเภอบึงสามพัน

จังหวัดอุบลราชธานี รหัสไปรษณีย์ 6 โทรศัพท์ 0567365551 มือถือ 0952347890 โทรสาร 0567365551

เคลื่อนย้ายโดยยานพาหนะประเภท รถยนต์ 10 ล้อ ยี่ห้อ test หมายเลขทะเบียน test

กำหนดให้ยานพาหนะบรรทุกสัตว์/ซากสัตว์ดังกล่าวใช้เส้นทาง 2, 12, 21, 22

ได้รับการทำลายเชื้อโรคโดย -

ระหว่างทางให้ผ่านด่านกักกันสัตว์ ดังนี้ จุดตรวจขอนแก่น, จุดตรวจมหาสารคาม



ระบบการเคลื่อนย้ายสัตว์และซากสัตว์ผ่านระบบอิเล็กทรอนิกส์ (e-Movement)
เพื่อรองรับระบบเชื่อมโยงแลกเปลี่ยนข้อมูล (NSW)

| | | | | | | |
|---------------------|----|-------|--------|-----------|------|----------|
| ออกให้ตั้งแต่วันที่ | 20 | เดือน | มีนาคม | พ.ศ. 2562 | เวลา | 10:00:00 |
| ใช้ได้ถึงวันที่ | 22 | เดือน | มีนาคม | พ.ศ. 2562 | เวลา | 10:00:00 |

ลงชื่อ.....

()

ตำแหน่ง เจ้าหน้าที่ธุรการ
ผู้อนุญาต

- หมายเหตุ
1. ใบอนุญาตฉบับนี้ออกให้โดยอาศัยความตามมาตรา 22 แห่งพระราชบัญญัติโรคระบาดสัตว์ พ.ศ. 2558
 2. หากต้องมีการแก้ไขให้ขีดฆ่าคำที่ไม่ต้องการออกแล้วเซ็นชื่อกำกับทุกแห่ง
 3. กรณีเคลื่อนย้ายสัตว์หรือซากสัตว์ผ่าน เขตโรคระบาดชั่วคราว เขตโรคระบาด และเขตเฝ้าระวังเขตโรค ระบาด ผู้อนุญาตต้องไม่นำสัตว์หรือซากสัตว์ลงจากยานพาหนะ



| การตรวจสัตว์หรือซากสัตว์ผ่านด่านกักกันสัตว์ | |
|-------------------------------------------------------------------------------|-----------|
| บันทึกการตรวจสัตว์หรือซากสัตว์ขณะผ่านด่านกักกันสัตว์ - | ตราประทับ |
| วันที่..... เวลา..... | |
| จำนวนสัตว์/ซากสัตว์.....ตัว/ก.ก | |
| ผลการตรวจ <input type="checkbox"/> ปกติ <input type="checkbox"/> ไม่ปกติ..... | |
| ลงชื่อ..... สัตวแพทย์ผู้ตรวจ | |
| บันทึกการตรวจสัตว์หรือซากสัตว์ขณะผ่านด่านกักกันสัตว์ - | ตราประทับ |
| วันที่..... เวลา..... | |
| จำนวนสัตว์/ซากสัตว์.....ตัว/ก.ก | |
| ผลการตรวจ <input type="checkbox"/> ปกติ <input type="checkbox"/> ไม่ปกติ..... | |
| ลงชื่อ..... สัตวแพทย์ผู้ตรวจ | |
| บันทึกการตรวจสัตว์หรือซากสัตว์ขณะผ่านด่านกักกันสัตว์ - | ตราประทับ |
| วันที่..... เวลา..... | |
| จำนวนสัตว์/ซากสัตว์.....ตัว/ก.ก | |
| ผลการตรวจ <input type="checkbox"/> ปกติ <input type="checkbox"/> ไม่ปกติ..... | |
| ลงชื่อ..... สัตวแพทย์ผู้ตรวจ | |
| บันทึกการตรวจสัตว์หรือซากสัตว์ขณะผ่านด่านกักกันสัตว์ จุดตรวจขอนแก่น | ตราประทับ |
| วันที่..... เวลา..... | |
| จำนวนสัตว์/ซากสัตว์.....ตัว/ก.ก | |
| ผลการตรวจ <input type="checkbox"/> ปกติ <input type="checkbox"/> ไม่ปกติ..... | |
| ลงชื่อ..... สัตวแพทย์ผู้ตรวจ | |
| บันทึกการตรวจสัตว์หรือซากสัตว์ขณะผ่านด่านกักกันสัตว์ จุดตรวจมหาสารคาม | ตราประทับ |
| วันที่..... เวลา..... | |
| จำนวนสัตว์/ซากสัตว์.....ตัว/ก.ก | |
| ผลการตรวจ <input type="checkbox"/> ปกติ <input type="checkbox"/> ไม่ปกติ..... | |
| ลงชื่อ..... สัตวแพทย์ผู้ตรวจ | |



การตรวจรับสัตว์หรือซากสัตว์ปลายทาง

ได้ตรวจพบสัตว์หรือซากสัตว์ชนิดจำนวน.....

() ไว้เป็นการถูกต้องแล้ว เมื่อวันที่.....

() ไม่ถูกต้อง เมื่อวันที่.....

บันทึกของสัตวแพทย์.....

.....

ลงชื่อ.....
(.....
ตำแหน่ง.....

สำนักงานปศุสัตว์อำเภอพิบูลมังสาหาร
ผู้ตอบรับปลายทาง

➤ การออกจากโปรแกรม

คลิกปุ่ม  เพื่อย้อนกลับเข้าสู่เมนู



บันทึกอนุญาตให้เคลื่อนย้ายไปยังเขตโรคระบาดชั่วคราว เขตโรคระบาด

(Emm11i030)

หรือเขตเฝ้าระวังโรคระบาด

วัตถุประสงค์

เป็นโปรแกรมสำหรับหน่วยงานปลายทางที่มีการประกาศเป็นเขตพื้นที่โรคระบาดชั่วคราว หรือเขตโรคระบาด หรือเขตเฝ้าระวังโรคระบาด ทำการบันทึกผลการพิจารณาอนุญาตหรือไม่อนุญาต ให้การเคลื่อนย้ายเข้ามาในเขตพื้นที่ของตน โดยมีหน้าจอกการทำงานดังนี้

การใช้โปรแกรม

ระบบการเคลื่อนย้ายสัตว์และซากสัตว์ผ่านระบบอิเล็กทรอนิกส์ (e-Movement) >> คลิก เคลื่อนย้ายสัตว์หรือซากสัตว์ภายในราชอาณาจักร >> คลิก บันทึก >> คลิก บันทึกอนุญาตให้เคลื่อนย้ายไปยังเขตโรคระบาดชั่วคราว เขตโรคระบาด หรือเขตเฝ้าระวังโรคระบาด โปรแกรมจะแสดงหน้าจอตั้งรูป

เงื่อนไขหรือข้อจำกัด

ข้อมูลที่แสดงในโปรแกรมนี้ได้มาจากการที่ผู้ประกอบการทำการบันทึกข้อมูลใบคำขออนุญาตให้นำหรือเคลื่อนย้ายสัตว์หรือซากสัตว์ภายในราชอาณาจักร (ร.1/2) ก่อน ข้อมูลนี้จะปรากฏที่โปรแกรมนี้

The screenshot shows the 'Emm11i030' form for recording the movement of animals to a temporary outbreak zone. The form includes fields for the issuing agency (10511), contact information, dates of issue and movement, and the type of movement (inter-district, inter-province, or EPP). A table below the form is currently empty, with columns for serial number, issue date, movement type, reason, permit number, direction, and destination. The footer contains contact information for the Department of Livestock Development.




หน้าจอเริ่มต้น



เมื่อผู้ใช้คลิกเข้าสู่หน้าจอแล้ว โปรแกรมจะแสดงหน้าจอค้นหา เพื่อให้ผู้ใช้ทำการเพิ่มหรือค้นหาข้อมูลได้ ซึ่งวิธีการทำงานของแต่ละส่วนมีดังนี้



วิธีการใช้งานโปรแกรม

➤ การค้นหาข้อมูล

- ทำการระบุเงื่อนไขที่ต้องการ (เครื่องหมายดอกจันสีแดง (*) หมายถึง 필ด์ที่จำเป็นต้องป้อนข้อมูล) ดังนี้
 - 1.1. ป้อนหน่วยงานผู้อนุญาต หรือ คลิกปุ่ม  เพื่อเลือกข้อมูลจาก List รายการที่แสดง กรณีต้องการยกเลิกเงื่อนไขที่ระบุ ให้คลิกปุ่ม ✕
 - 1.2. ป้อนเลขที่ใบคำขอ
 - 1.3. ป้อนวันที่ยื่นคำขอ , ถึงวันที่ , วันที่ต้องการเคลื่อนย้าย , ถึงวันที่ หรือ คลิกปุ่ม  เพื่อเลือกวันที่จากตารางปฏิทิน
 - 1.4. คลิก เพื่อเลือกประเภทผู้ประกอบการ ทั้งหมด , ผู้ประกอบการทั่วไป หรือ ผู้ประกอบการ EPP
 - 1.5. ป้อนผู้ขออนุญาต หรือ คลิกปุ่ม  เพื่อเลือกข้อมูลจาก List รายการที่แสดง กรณีต้องการยกเลิกเงื่อนไขที่ระบุ ให้คลิกปุ่ม ✕

คลิกปุ่ม  ✕ ยกเลิก เพื่อยกเลิกเงื่อนไขที่ระบุ
2. คลิกปุ่ม  ค้นหา เพื่อทำการค้นหาข้อมูล โปรแกรมจะแสดงหน้าจอดังรูป



Emm111030 : บันทึกอนุญาตให้เคลื่อนย้ายไปยังเขตโรคระบาดชั่วคราว เขตโรคระบาด หรือเขตเฝ้าระวังโรคระบาด

เงื่อนไขการค้นหา

หน่วยงานผู้อนุญาต 00000 กรมปศุสัตว์ ✕

เลขที่ใบคำขอ

วันที่ยื่นคำขอ 01/03/2562 ถึงวันที่ 30/03/2562

วันที่ต้องการเคลื่อนย้าย ถึงวันที่

ประเภทผู้ประกอบการ ทั้งหมด ผู้ประกอบการทั่วไป ผู้ประกอบการ EPP

ผู้ขออนุญาต

ค้นหา ✕ ยกเลิก

ตารางข้อมูลในคำขออนุญาตเคลื่อนย้าย กรณีเคลื่อนย้ายไปยังเขตโรคระบาดชั่วคราว เขตโรคระบาด หรือเขตเฝ้าระวังโรคระบาด

หน้า 1 / 1 รายการที่ 1-1/1 ไปหน้าที่

| ลำดับที่ | เลขที่คำขอ | วันที่ยื่น | ต้องการเคลื่อนย้าย | ยื่นเรื่อง ณ. | ผู้ขออนุญาต | ต้นทาง | ปลายทาง |
|----------|-----------------------|------------|--------------------|---------------|-------------------|-------------------------------------------------------------------------------------------------------|--------------------------------------------------------------------------------------------------|
| 1 | 6200000121000001 2 | 12/03/2562 | 16/03/2562 | กรมปศุสัตว์ | นาย สมชาย ทุ่งงาม | นาย สมชาย ทุ่งงาม เลขที่ 23/2 หมู่ 1 ซอย 2 ตำบลบ่อทอง อำเภอเมืองสงขลา จังหวัดสงขลา รหัสไปรษณีย์ 12345 | ชื่อสถานที่ทดสอบเลขที่ 123 หมู่ 4 แขวงพระบรมมหาราชวัง เขตพระนคร กรุงเทพมหานคร รหัสไปรษณีย์ 10110 |

กองสารวัตรและกักกัน ศูนย์ราชการกรมปศุสัตว์ 91 หมู่ 4 ตำบลบางกะสี อำเภอเมืองปทุมธานี จังหวัดปทุมธานี 12000
เบอร์โทรศัพท์ 0-2501-3473-5 ต่อ 106 Email emove@dld.go.th

Department Of Livestock Development ©2018, All Rights Reserved.

หน้าจอแสดงผลข้อมูล

หลังจากที่ผู้ใช้ทำการค้นหาข้อมูลเรียบร้อยแล้ว จึงทำการเลือกว่าต้องการจะเพิ่ม ซึ่งขั้นตอนการทำงานแต่ละส่วนมีดังนี้



➤ การเพิ่มข้อมูล

1. จากหน้าจอแสดงผลข้อมูล คลิกเลือกรายการที่ต้องการเพิ่มข้อมูล โปรแกรมจะแสดงหน้าจอดังรูป

Emm111030 : บันทึกอนุญาตให้เคลื่อนย้ายไปยังเขตโรคระบาดชั่วคราว เขตโรคระบาด หรือเขตเฝ้าระวังโรคระบาด > บันทึก

รายละเอียดส่วนของผู้พิจารณาอนุญาตปลายทาง

พิจารณา * อนุญาต ไม่อนุญาต

สัตว์

ผู้พิจารณา *

ตำแหน่ง *

วันที่พิจารณา

กองสารวัตรและกักกัน ศูนย์ราชการกรมปศุสัตว์ 91 หมู่ 4 ตำบลบางกะดี อำเภอเมืองปทุมธานี จังหวัดปทุมธานี 12000
เบอร์โทรศัพท์ 0-2501-3473-5 ต่อ 106 Email emove@dld.go.th

Department Of Livestock Development ©2018, All Rights Reserved.

หน้าจอเพิ่มข้อมูล

- 1.1 คลิกปุ่ม เพื่อดูรายละเอียดใบคำขอ โปรแกรมจะแสดงหน้าจอดังนี้



ระบบการเคลื่อนย้ายสัตว์และซากสัตว์ผ่านระบบอิเล็กทรอนิกส์ (e-Movement)
เพื่อรองรับระบบเชื่อมโยงแลกเปลี่ยนข้อมูล (NSW)

กรมปศุสัตว์
ระบบการเคลื่อนย้ายสัตว์และซากสัตว์ผ่านระบบอิเล็กทรอนิกส์ (e-Movement)

ชื่อ : นายadministrator surname

พฤษภาคม 4 เมษายน 2562 16:28:11

Emm111030 : บันทึกอนุญาตให้เคลื่อนย้ายไปยังเขตโรคระบาดชั่วคราว เขตโรคระบาด หรือเขตเฝ้าระวังโรคระบาด > รายละเอียดข้อมูล

รายละเอียดหน่วยงานต้นทาง

หน่วยงานตรวจรับปลายทาง

สัตว์ได้รับวัคซีนป้องกันโรคระบาดดังนี้

ใช้เส้นทางหมายเลข: 1: 2: 3: 4: 5:

6: 7: 8: 9: 10:

ท่าเครื่องขนขนสัตว์ด้วยวิธี ตำแหน่งที่ท่าเครื่องขน

สัตว์/ซากสัตว์ ได้ทำลายเชื้อโรคโดย

ผู้ลงนาม

รหัสประจำตัวประชาชนผู้ลงนาม ชื่อผู้ลงนาม ตำแหน่ง

รายละเอียดคำขอผู้ประกอบการ

เลขที่คำขอ ร.1/2 เลขที่ 62000001210 วันที่อนุญาต 12/03/2562

มีเรื่อง ณ กรมปศุสัตว์

ผู้อนุญาต 3800100498211 นาย ณรงค์ จินตวง สิทธิ E-Privilege Permit

ที่อยู่ เลขที่ 23/02 หมู่ 11 ต.รอก 33 ซอย 22 ถนน 44 ตำบลบ่อทราย อำเภอเมืองสงขลา จังหวัดสงขลา รหัสไปรษณีย์ 23456

วัตถุประสงค์ของการเคลื่อนย้าย เข้าโรงฆ่า ระบุ

แบบ ร.7 เลขที่ แบบ ร.10 เลขที่

ชนิด สัตว์ ซากสัตว์

ประเภทสัตว์ สัตว์ใหญ่ สัตว์เล็ก สัตว์ปีก น้าเชื้อ ซากสัตว์ ซากสัตว์ปีก

เขตปลอดโรคระบาดชนิดโรคปากและเท้าเปื่อย เข้า หรือ ผ่าน ไม่ผ่าน

แหล่งที่มาของสัตว์ ในพื้นที่เดิม (อยู่ในพื้นที่เกิน 5 เดือน และได้นำเข้าจากต่างประเทศ)

จากพื้นที่อื่น

นำเข้าจากต่างประเทศ

ผู้ขับขี่/คนขับรถเคลื่อนย้าย

โดยทาง รถมอเตอร์ 4 ล้อ ต้องการเคลื่อนย้ายวันที่ 16/03/2562 เวลา 09:49

พยานชื่อ-ชื่อ เลขทะเบียน -

เที่ยวขึ้น/ชื่อ เลขทะเบียนส่วนหาง -

ข้อมูลผู้ขับขี่

เลขประจำตัวประชาชน ชื่อ-นามสกุล

ข้อมูลเส้นทาง

แหล่งต้นทาง ฟาร์มเกษตรกร อังอิงเลขที่

ชื่อสถานที่ นาย ณรงค์ จินตวง เลขที่ 23/2

หมู่ที่ 1 ต.รอก ซอย 2 ถนน

ตำบล/อำเภอ/จังหวัด 900101 ตำบลบ่อทราย อำเภอเมืองสงขลา จังหวัดสงขลา แจ้งเตือนพื้นที่ พื้นที่ป่าถัด

รหัสไปรษณีย์ 12345 โทรศัพท์ 022345678 มือถือ 0812345678 โทรสาร 022345679

ข้อมูลผู้ควบคุมรถขนส่ง

เลขประจำตัวประชาชน 1101401411123 ชื่อ-นามสกุล นางสาวสมมติ ชาติชอบ

หน้าจอรายละเอียดใบคำขอ ส่วนที่ 1



ระบบการเคลื่อนย้ายสัตว์และซากสัตว์ผ่านระบบอิเล็กทรอนิกส์ (e-Movement)
เพื่อรองรับระบบเชื่อมโยงแลกเปลี่ยนข้อมูล (NSW)

ข้อมูลปลายทาง

แหล่งปลายทาง

ชื่อสถานที่

หมู่ที่ ตำบล อำเภอ

ตำบล/อำเภอ/จังหวัด

รหัสไปรษณีย์ โทรศัพท์ มือถือ โทรสาร

อ้างอิงเลขที่

เลขที่

ถนน

แจ้งเตือนพื้นที่

ข้อมูลผู้ครอบครองปลายทาง

เลขประจำตัวประชาชน ชื่อ-นามสกุล

- หมายเลขประจำตัวสัตว์

ตารางหมายเลขประจำตัวสัตว์ที่เคลื่อนย้าย

1 5

หมายเลขประจำตัวสัตว์ (NID)

ไม่มีข้อมูล

- ซากสัตว์ที่เคลื่อนย้าย

ตารางจำนวนซากสัตว์ที่เคลื่อนย้าย

หน้า 1/1 รายการ 1-2/2 1 5 ไปหน้าที่

| ลำดับที่ | ประเภทสัตว์ | ชนิดซากสัตว์ | โศกสงเหลือ | จำนวนที่ขออนุญาต | หน่วย |
|----------|-------------|----------------|------------|------------------|----------|
| 1 | สิ่ง | ทดสอบซากสัตว์ | | 1 | กิโลกรัม |
| 2 | กระป๋อง | เนื้อกระป๋องสด | | 10 | กิโลกรัม |

- เก็บทางผ่านด่าน

ตารางการตรวจผ่านด่าน

หน้า 1/1 รายการ 1-1/1 1 5 ไปหน้าที่

| ลำดับที่ | รหัสด่าน | ด่านกับกัมมันต์ | รหัสจุดตรวจ | จุดตรวจ |
|----------|----------|-------------------|-------------|---------|
| 1 | 00200 | กองการเจ้าหน้าที่ | | |

- เดือนขอตรวจโรคเนื้อมากจากฟาร์มปลอดโรค

ตารางเดือนขอฟาร์มปลอดโรค

หน้า 1/0 รายการ 1-0/0 1 5 ไปหน้าที่

| ลำดับที่ | ชนิดสัตว์ | เดือนขออนุญาต |
|-------------|-----------|---------------|
| ไม่มีข้อมูล | | |

- เอกสาร / เดือนขอในการเคลื่อนย้าย ซากสัตว์

ตารางเอกสาร / เดือนขอในการเคลื่อนย้าย สัตว์

หน้า 1/1 รายการ 1-1/1 1 5 ไปหน้าที่

สัตว์ได้ตรวจสอบและดำเนินการตามเงื่อนไขที่กำหนดไว้ในระเบียบฯ ครบถ้วนแล้ว มีรายละเอียดดังนี้

Ppup

กองสารวัตรและกักกัน ศูนย์ราชการกรมปศุสัตว์ 91 หมู่ 4 ตำบลบางกะดี อำเภอเมืองปทุมธานี จังหวัดปทุมธานี 12000
เบอร์โทรศัพท์ 0-2501-3473-5 ต่อ 106 Email emove@dld.go.th

Department Of Livestock Development ©2018, All Rights Reserved.

หน้าจอรายละเอียดใบคำขอ ส่วนที่ 2

2. จากหน้าจอเพิ่มข้อมูลทำการป้อนรายละเอียดต่าง ๆ (เครื่องหมายดอกจันสีแดง (*) หมายถึง 필ด์ที่จำเป็นต้องป้อนข้อมูล) ดังนี้
 - 2.1. คลิก เพื่อเลือกพิจารณา อนุญาต หรือ ไม่อนุญาต

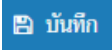


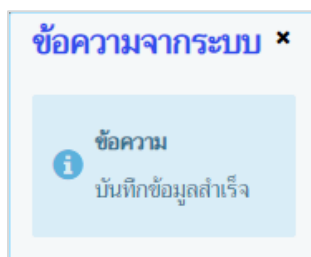
2.2. ป้อนสาเหตุ , ผู้พิจารณา , ตำแหน่ง

2.3. ป้อนวันที่พิจารณา หรือ คลิกรูป  เพื่อเลือกวันที่จากตารางปฏิทิน

คลิกรูป  **ยกเลิก** เพื่อยกเลิกการบันทึกข้อมูล

คลิกรูป  **ลบ** เพื่อลบการบันทึกข้อมูล

คลิกรูป  **บันทึก** เพื่อบันทึกข้อมูล โปรแกรมจะแสดงกล่องข้อความดังรูป



คลิกรูป  เพื่อปิดกล่องข้อความบันทึก

➤ การออกจากโปรแกรม

คลิกรูป  เพื่อย้อนกลับเข้าสู่เมนู



บันทึกอนุญาตให้เคลื่อนย้ายเข้าเขตปลอดโรคระบาด

(Emm11i060)

วัตถุประสงค์

เป็นหน้าจอบริการการทำงานสำหรับหน่วยงานที่มีหน้าที่ในการพิจารณาอนุญาตให้เคลื่อนย้ายเข้าเขตปลอดโรคระบาด เช่น กรณีสำนักงานปศุสัตว์เขต 2 ต้องทำการพิจารณาอนุญาตให้เคลื่อนย้ายสัตว์หรือซากสัตว์เข้าใน หรือผ่านเขตควบคุมโรคระบาดชนิดปากและเท้าเปื่อยในภาคตะวันออกของประเทศไทย และกรณีสำนักงานกองสารวัตรและกักกัน ต้องทำการพิจารณาอนุญาตให้เคลื่อนย้ายสัตว์หรือซากสัตว์เข้าใน หรือผ่านเขตควบคุมโรคระบาดชนิดปากและเท้าเปื่อยในภาคใต้ของประเทศไทย เป็นต้น โดยหน้าจอกการทำงานมีดังนี้

การใช้โปรแกรม

ระบบการเคลื่อนย้ายสัตว์และซากสัตว์ผ่านระบบอิเล็กทรอนิกส์ (e-Movement) >> คลิก เคลื่อนย้ายสัตว์หรือซากสัตว์ภายในราชอาณาจักร >> คลิก บันทึก >> คลิก บันทึกอนุญาตให้เคลื่อนย้ายเข้าเขตปลอดโรคระบาด โปรแกรมจะแสดงหน้าจอดังรูป

เงื่อนไขหรือข้อกำหนด

ข้อมูลที่แสดงในโปรแกรมนี้ได้มาจากการที่ผู้ประกอบการทำการบันทึกข้อมูลใบคำขออนุญาตให้นำหรือเคลื่อนย้ายสัตว์หรือซากสัตว์ภายในราชอาณาจักร (ร.1/2) ก่อน ข้อมูลนี้จะปรากฏที่โปรแกรมนี้

The screenshot shows the 'Emm11i060 : บันทึกอนุญาตให้เคลื่อนย้ายเข้าเขตปลอดโรคระบาด' form. It includes fields for 'หน่วยงานผู้อนุมัติ' (10400 สำนักปศุสัตว์จังหวัดปทุมธานี), 'เลขที่ กษ.', 'ลงวันที่', 'ช่วงวันที่อนุญาต' (19/04/2562), 'ถึงวันที่' (29/04/2562), and 'ผู้ประกอบการ'. There are search and refresh buttons, and a table for 'ตารางข้อมูลใบคำขออนุญาตให้นำหรือเคลื่อนย้ายสัตว์หรือซากสัตว์' with columns for 'ลำดับที่', 'เลขที่ กษ.', 'ลงวันที่', 'ผู้ขออนุญาต', 'อนุญาตตั้งแต่', 'ผลการพิจารณา', 'ชนิด', and 'หมายเหตุ'. The table currently shows 'ไม่มีข้อมูล'.

หน้าจอเริ่มต้น

วิธีการใช้งานโปรแกรม








➤ **การค้นหาข้อมูล** มีรายละเอียดดังต่อไปนี้

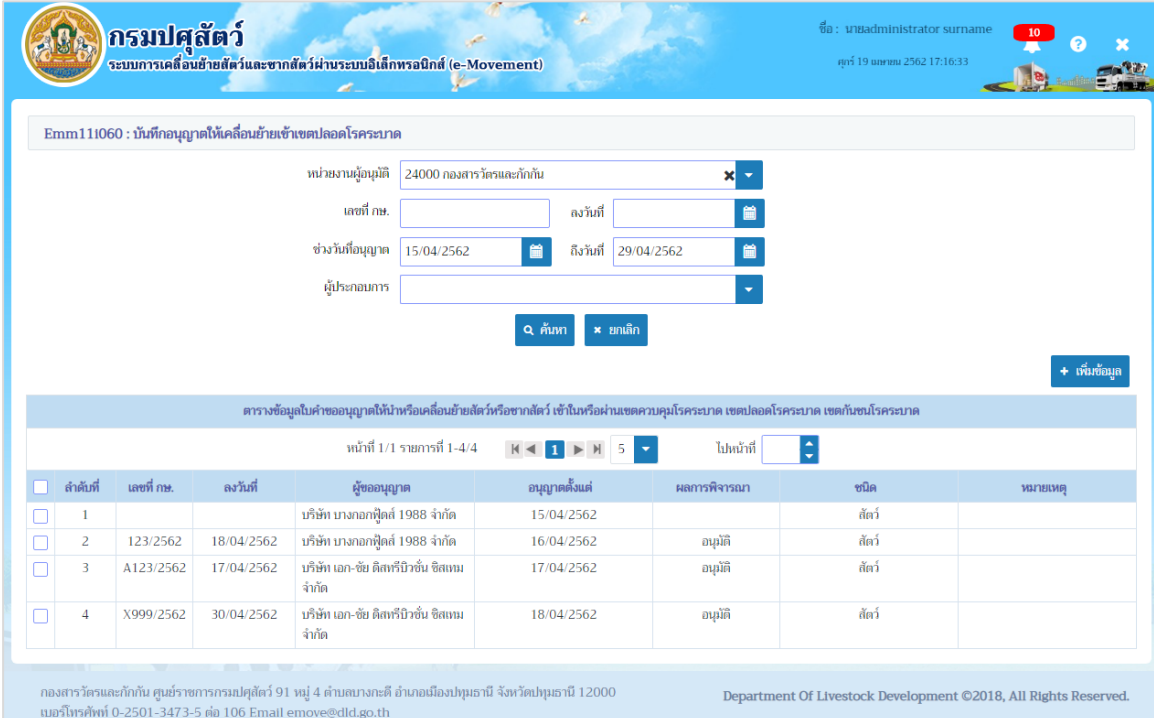
บันทึกอนุญาตให้เคลื่อนย้ายเข้าเขตปลอดโรคระบาด

1. จากหน้าจอเริ่มต้น ทำการระบุเงื่อนไขที่ต้องการ ดังนี้



ระบบการเคลื่อนย้ายสัตว์และซากสัตว์ผ่านระบบอิเล็กทรอนิกส์ (e-Movement)
เพื่อรองรับระบบเชื่อมโยงแลกเปลี่ยนข้อมูล (NSW)

- 1.1. ป้อนหน่วยงานผู้อนุมัติ หรือ คลิกปุ่ม  เพื่อเลือกข้อมูลจาก List รายการที่แสดง กรณีต้องการยกเลิกเงื่อนไขที่ระบุ ให้คลิกปุ่ม 
- 1.2. ป้อนเลขที่ กษ.
- 1.3. ป้อนลงวันที่ , ช่วงวันที่อนุญาต , ถึงวันที่ หรือ คลิกปุ่ม  เพื่อเลือกวันที่จากตารางปฏิทิน
- 1.4. ป้อนผู้ประกอบการ หรือ คลิกปุ่ม  เพื่อเลือกข้อมูลจาก List รายการที่แสดง กรณีต้องการยกเลิกเงื่อนไขที่ระบุ ให้คลิกปุ่ม 
- 1.5. คลิกปุ่ม  ยกเลิก เพื่อยกเลิกเงื่อนไขที่ระบุ
- 1.6. คลิกปุ่ม  ค้นหา เพื่อทำการค้นหาข้อมูล โปรแกรมจะแสดงหน้าจอดังรูป



Emm111060 : บันทึกอนุญาตให้เคลื่อนย้ายเข้าเขตปลอดโรคระบาด

หน่วยงานผู้อนุมัติ: 24000 กองสารวัตรและกักกัน

เลขที่ กษ.: [] ลงวันที่: []

ช่วงวันที่อนุญาต: 15/04/2562 ถึงวันที่: 29/04/2562

ผู้ประกอบการ: []

ค้นหา ยกเลิก + เพิ่มข้อมูล

ตารางข้อมูลใบคำขออนุญาตให้นำหรือเคลื่อนย้ายสัตว์หรือซากสัตว์ เข้าในหรือผ่านเขตควบคุมโรคระบาด เขตปลอดโรคระบาด เขตกั้นชนโรคระบาด

หน้า 1/1 รายการที่ 1-4/4


| <input type="checkbox"/> | ลำดับที่ | เลขที่ กษ. | ลงวันที่ | ผู้ขออนุญาต | อนุญาตตั้งแต่ | ผลการพิจารณา | ชนิด | หมายเหตุ |
|--------------------------|----------|------------|------------|-------------------------------------------|---------------|--------------|-------|----------|
| <input type="checkbox"/> | 1 | | | บริษัท บางกอกฟู้ดส์ 1988 จำกัด | 15/04/2562 | | สัตว์ | |
| <input type="checkbox"/> | 2 | 123/2562 | 18/04/2562 | บริษัท บางกอกฟู้ดส์ 1988 จำกัด | 16/04/2562 | อนุมัติ | สัตว์ | |
| <input type="checkbox"/> | 3 | A123/2562 | 17/04/2562 | บริษัท เอก-ชัย ดิสทริบิวชั่น ซิสเทม จำกัด | 17/04/2562 | อนุมัติ | สัตว์ | |
| <input type="checkbox"/> | 4 | X999/2562 | 30/04/2562 | บริษัท เอก-ชัย ดิสทริบิวชั่น ซิสเทม จำกัด | 18/04/2562 | อนุมัติ | สัตว์ | |

กองสารวัตรและกักกัน ศูนย์ราชการกรมปศุสัตว์ 91 หมู่ 4 ตำบลบางกะดี อำเภอเมืองปทุมธานี จังหวัดปทุมธานี 12000
เบอร์โทรศัพท์ 0-2501-3473-5 ต่อ 106 Email emove@dld.go.th

Department Of Livestock Development ©2018, All Rights Reserved.

หน้าจอแสดงผลข้อมูล

➤ **การเพิ่มข้อมูล** มีรายละเอียดดังต่อไปนี้

1. จากหน้าจอแสดงผลข้อมูล คลิกปุ่ม  เพิ่มข้อมูล เพื่อเพิ่มข้อมูล โปรแกรมจะแสดงหน้าจอดังรูป











ระบบการเคลื่อนย้ายสัตว์และซากสัตว์ผ่านระบบอิเล็กทรอนิกส์ (e-Movement)
เพื่อรองรับระบบเชื่อมโยงแลกเปลี่ยนข้อมูล (NSW)

The screenshot shows the 'กรมปศุสัตว์' (Livestock Development) system interface. The top header includes the logo and the text 'ระบบการเคลื่อนย้ายสัตว์และซากสัตว์ผ่านระบบอิเล็กทรอนิกส์ (e-Movement)'. The user is logged in as 'นายadministrator surname' with 10 notifications. The main content area is titled 'Emm111060 : บันทึกอนุญาตให้เคลื่อนย้ายเข้าเขตปลอดโรคระบาด > เพิ่ม' (Record 111060: Record of permission to move into a disease-free zone > Add). Below this is a form for adding information to a permit, with fields for 'ผู้ประกอบการ' (Operator), 'ชนิด' (Type) with radio buttons for 'สัตว์' (Animal) and 'ซากสัตว์' (Animal Carcass), 'เลขใบคำขอ' (Request Number), 'อนุญาตให้เคลื่อนย้ายวันที่' (Permit Date), 'ถึงวันที่' (Valid Until), 'หมายเหตุ' (Remarks), 'อ้างอิง บันทึกข้อความที่' (Reference Record Number), 'ถึงวันที่' (Valid Until), 'ผู้อนุมัติ' (Approver), 'ตำแหน่ง' (Position), and 'หน่วยงาน' (Agency). There are 'บันทึก' (Save) and 'ยกเลิก' (Cancel) buttons. Below the form is a table titled 'ข้อมูลสัตว์หรือซากสัตว์ที่จะทำการเคลื่อนย้าย' (Information of animals or animal carcasses to be moved). The table has columns for 'ลำดับที่' (Serial Number), 'ประเภทสัตว์' (Animal Type), 'ชนิดสัตว์/ซากสัตว์' (Animal/Animal Carcass Type), 'ปริมาณที่ขอ' (Requested Quantity), and 'หน่วย' (Unit). The table is currently empty. At the bottom, there is contact information for the Department of Livestock Development and a copyright notice for 2018.

หน้าจอเพิ่มข้อมูลส่วนของหน่วยงานผู้พิจารณาอนุญาต

ข้อมูลส่วนของหน่วยงานผู้พิจารณาอนุญาต

2. ทำการป้อนรายละเอียดต่าง ๆ (เครื่องหมายดอกจันสีแดง (*) หมายถึง 필ด์ที่จำเป็นต้องป้อนข้อมูล) ดังนี้
 - 2.1. ป้อนผู้ประกอบการ หรือ คลิกปุ่ม  เพื่อเลือกข้อมูลจาก List รายการที่แสดง กรณีต้องการยกเลิกเงื่อนไขที่ระบุ ให้คลิกปุ่ม 
 - 2.2. คลิก เพื่อเลือกชนิด สัตว์ หรือ ซากสัตว์
 - 2.3. ป้อนเลขที่ใบคำขอ หรือ คลิกปุ่ม  เพื่อเลือกข้อมูลจากตาราง กรณีต้องการยกเลิกเงื่อนไขที่ระบุ ให้คลิกปุ่ม 
 - 2.4. ป้อนอนุญาตให้เคลื่อนย้ายวันที่ , ถึงวันที่ หรือ คลิกปุ่ม  เพื่อเลือกวันที่จากตารางปฏิทิน
 - 2.5. หมายเหตุ , อ้างอิง บันทึกข้อความที่
 - 2.6. ป้อนลงวันที่ หรือ คลิกปุ่ม  เพื่อเลือกวันที่จากตารางปฏิทิน
 - 2.7. ป้อนผู้อนุมัติ , ตำแหน่ง , หน่วยงาน
 - 2.8. คลิกปุ่ม  ยกเลิก เพื่อยกเลิกการบันทึกข้อมูล
 - 2.9. คลิกปุ่ม  บันทึก เพื่อบันทึกข้อมูล โปรแกรมจะแสดงกล่องข้อความดังรูป



ข้อความจากระบบ

⚠️ ต้องการอนุมัติหรือไม่

ตกลง ยกเลิก

2.10. คลิกปุ่ม **✖ ยกเลิก** เพื่อยกเลิกการอนุมัติ

2.11. คลิกปุ่ม **✔ ตกลง** เพื่อยืนยันการอนุมัติ โปรแกรมจะแสดงหน้าจอตั้งรูป

กรมปศุสัตว์

ระบบการเคลื่อนย้ายสัตว์และซากสัตว์ผ่านระบบอิเล็กทรอนิกส์ (e-Movement)

ชื่อ : นายadministrator surname 10
เลขที่ 19 เมษายน 2562 18:00:58

Emm111060 : บันทึกอนุญาตให้เคลื่อนย้ายเข้าเขตปลอดโรคระบาด > เพิ่ม

ข้อมูลส่วนหน่วยงานผู้พิจารณาอนุญาต

ผู้ประกอบการ: 258000293 เอก-ชัย ดิสรวิวัฒน์ ชิลงเม จำกัด ✖

ชนิด: สัตว์ ซากสัตว์

เลขที่ใบคำขอ: 62104001210000478 ✖

อนุญาตให้เคลื่อนย้ายวันที่: 19/04/2562 🗑️ ถึงวันที่: 30/04/2562 🗑️

หมายเหตุ: -

อ้างอิง บันทึกข้อความที่: 3940 ถึงวันที่: 19/04/2562 🗑️

ผู้อนุมัติ: นายสมชาย ทำงาน

ตำแหน่ง: เจ้าหน้าที่ธุรการ

หน่วยงาน: กองกลาง

เลขที่ กษ. *: [] ปี พ.ศ. 2562 ถึงวันที่: 19/04/2562 🗑️

วันที่อนุมัติ: 19/04/2562 🗑️

ข้อมูลสัตว์หรือซากสัตว์ที่จะทำการเคลื่อนย้าย

ตารางข้อมูลสัตว์หรือซากสัตว์ที่จะทำการเคลื่อนย้าย

หน้า 1 / 1 รายการที่ 1 - 1 / 1 ไปหน้าที่

| ลำดับที่ | ประเภทสัตว์ | ชนิดสัตว์/ซากสัตว์ | ปริมาณต่อ | หน่วย |
|----------|-------------|--------------------|-----------|-------|
| 1 | สุกร | สุกร | 1 | ตัว |

กองสารวัตรและกักกัน ศูนย์ราชการกรมปศุสัตว์ 91 หมู่ 4 ตำบลบางกะดี อำเภอเมืองปทุมธานี จังหวัดปทุมธานี 12000
เบอร์โทรศัพท์ 0-2501-3473-5 ต่อ 106 Email emove@dld.go.th

Department Of Livestock Development ©2018, All Rights Reserved.

หน้าจอบันทึกข้อมูลส่วนของหน่วยงานผู้พิจารณาอนุญาต

2.12. ป้อนเลขที่ กษ.

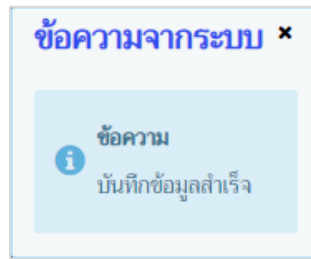
2.13. โปรแกรมจะแสดงปีพ.ศ. , ลงวันที่ , วันที่อนุมัติ โดยอัตโนมัติ


2.14. คลิกปุ่ม **✖ ยกเลิก** เพื่อยกเลิกการบันทึกข้อมูล

2.15. คลิกปุ่ม **✔ ตกลง** เพื่อบันทึกข้อมูล โปรแกรมจะแสดงกล่องข้อความดังรูป



ระบบการเคลื่อนย้ายสัตว์และซากสัตว์ผ่านระบบอิเล็กทรอนิกส์ (e-Movement)
เพื่อรองรับระบบเชื่อมโยงแลกเปลี่ยนข้อมูล (NSW)



คลิกปุ่ม  เพื่อปิดกล่องข้อความบันทึก โปรแกรมจะแสดงหน้าจอตั้งรูป

Emm111060 : บันทึกอนุญาตให้เคลื่อนย้ายเข้าเขตปลอดโรคระบาด > บันทึก/แก้ไข

ข้อมูลส่วนหน่วยงานผู้พิจารณาอนุญาต

ผู้ประกอบการ: 258000293 บริษัท เอก-ชัย ดิสทริบิวชั่น ซิสเทม จำกัด

ชนิด: สัตว์ ซากสัตว์

เลขที่ใบคำขอ: 62104001210000478

อนุญาตให้เคลื่อนย้ายวันที่: 19/04/2562 ถึงวันที่: 30/04/2562

หมายเหตุ: -

อ้างอิง บันทึกข้อความที่: 3940 ลงวันที่: 19/04/2562

ผู้อนุมัติ: นายสมชาย ทำงาน

ตำแหน่ง: เจ้าหน้าที่ธุรการ

หน่วยงาน: กองกลาง

เลขที่ กษ: 132 ปี พ.ศ.: 2562 ลงวันที่: 30/04/2562

วันที่อนุมัติ: 30/04/2562

บันทึก ยกเลิก ลบ

ข้อมูลสัตว์หรือซากสัตว์ที่จะทำการเคลื่อนย้าย

ตารางข้อมูลสัตว์หรือซากสัตว์ที่จะทำการเคลื่อนย้าย

หน้าที่ 1/1 รายการที่ 1-1/1 ไปหน้าที่

| ลำดับที่ | ประเภทสัตว์ | ชนิดสัตว์/ซากสัตว์ | ปริมาณที่ขอ | หน่วย |
|----------|-------------|--------------------|-------------|-------|
| 1 | สุกร | สุกร | 1 | ตัว |

กองสารวัตรและกักกัน ศูนย์ราชการกรมปศุสัตว์ 91 หมู่ 4 ตำบลบางกะดี อำเภอเมืองปทุมธานี จังหวัดปทุมธานี 12000
เบอร์โทรศัพท์ 0-2501-3473-5 ต่อ 106 Email emove@dld.go.th Department Of Livestock Development ©2018, All Rights Reserved.

หน้าจอแสดงผลการบันทึกอนุญาตให้เคลื่อนย้ายเข้าเขตปลอดโรคระบาด

ข้อมูลสัตว์หรือซากสัตว์ที่จะทำการเคลื่อนย้าย

- โปรแกรมจะแสดงข้อมูลสัตว์หรือซากสัตว์ที่จะทำการเคลื่อนย้าย เช่น ประเภทสัตว์ , ชนิดสัตว์/ซากสัตว์ , ปริมาณที่ขอ , หน่วย โดยอัตโนมัติ

➤ การออกจากโปรแกรม

คลิกปุ่ม  เพื่อย้อนกลับเข้าสู่เมนู



บันทึกการผ่านด่าน

(Emm11i040)

วัตถุประสงค์

- เป็นหน้าจอโปรแกรมสำหรับเจ้าหน้าที่ด่าน ใช้ในการบันทึกผลการตรวจผ่านด่าน ผู้ใช้สามารถค้นหาข้อมูลใบอนุญาตได้จาก เลขที่ใบอนุญาต, หรือเลขที่บัตรสมาร์ทการ์ด หรือหมายเลขทะเบียนรถ เพื่อดูรายละเอียดต่างๆของใบอนุญาต โดยข้อมูลสำคัญในการตรวจสอบคือ ข้อมูลจุดตรวจ, จำนวนสัตว์หรือจำนวนซากสัตว์ พร้อมบันทึกผลการตรวจผ่านด่าน
- หน้าจอโปรแกรมนี้อยู่รองรับการบันทึกค่าปรับ กรณีที่ผู้ประกอบการไม่ได้เข้าตรวจผ่านด่าน ในด่านก่อนหน้า

การใช้โปรแกรม

ระบบการเคลื่อนย้ายสัตว์และซากสัตว์ผ่านระบบอิเล็กทรอนิกส์ (e-Movement) >> คลิก เคลื่อนย้ายสัตว์หรือซากสัตว์ภายในราชอาณาจักร >> คลิก บันทึก >> คลิก บันทึกการผ่านด่าน โปรแกรมจะแสดงหน้าจอดังรูป

เงื่อนไขหรือข้อจำกัด

ขั้นตอนการตรวจผ่านด่านนี้ข้อมูลใบอนุญาตทั้งหมดที่แสดง เป็นข้อมูลที่ต้องผ่านขั้นตอนการขออนุญาตเคลื่อนย้ายสัตว์หรือซากสัตว์ภายในราชอาณาจักร และต้องผ่านขั้นตอนการพิจารณาอนุญาตจนได้เลขที่ใบอนุญาตผ่านระบบ เท่านั้น

Emm11i040 : บันทึกการผ่านด่าน

เงื่อนไขการค้นหา

เลขที่ใบอนุญาต เลขที่บัตรสมาร์ทการ์ด

วันที่อนุญาตให้เคลื่อนย้าย ถึงวันที่

ประเภทผู้ประกอบการ ทั้งหมด ผู้ประกอบการทั่วไป ผู้ประกอบการ EPP

แสดงใบอนุญาตผ่านด่าน ทั้งหมด ที่ตรวจผ่านแล้ว ที่ยังไม่ได้ตรวจผ่านด่าน ที่ไม่ได้กำหนดให้ผ่านด่าน

ค้นหา ยกเลิก

ตารางข้อมูลใบอนุญาตให้เคลื่อนย้ายสัตว์หรือซากสัตว์ภายในประเทศ

หน้า 1 / 0 รายการที่ 1 - 0 / 0 5 ไปหน้าที่

| ลำดับที่ | ประเภท | เลขที่ใบอนุญาต | หน่วยงานที่ออกใบอนุญาต | ผู้อนุญาต | ต้นทาง | ปลายทาง |
|-------------|--------|----------------|------------------------|-----------|--------|---------|
| ไม่มีข้อมูล | | | | | | |


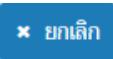
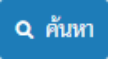
กองสารวัตรและกักกัน ศูนย์ราชการกรมปศุสัตว์ 91 หมู่ 4 ตำบลบางกะดี อำเภอเมืองปทุมธานี จังหวัดปทุมธานี 12000
เบอร์โทรศัพท์ 0-2501-3473-5 ต่อ 106 Email emove@dld.go.th Department Of Livestock Development ©2018, All Rights Reserved.

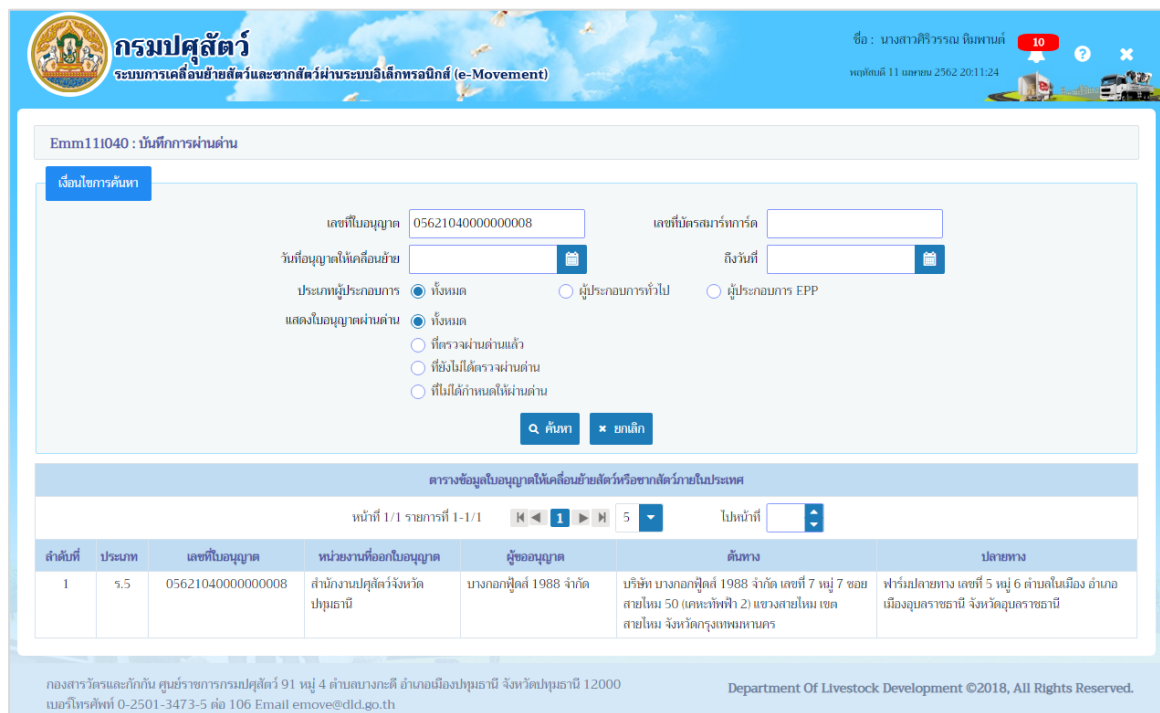
หน้าจอเริ่มต้น

เมื่อผู้ใช้คลิกเข้าสู่หน้าจอแล้ว โปรแกรมจะแสดงหน้าจอค้นหา เพื่อให้ผู้ใช้ทำการเพิ่มหรือค้นหาข้อมูลได้ ซึ่งวิธีการทำงานของแต่ละส่วนมีดังนี้

วิธีการใช้งานโปรแกรม

➤ การค้นหาข้อมูล

1. ทำการระบุเงื่อนไขที่ต้องการ ดังนี้
 - 1.1. ป้อนเลขที่ใบอนุญาต , เลขที่บัตรสมาร์ทการ์ด
 - 1.2. ป้อนวันที่อนุญาตให้เคลื่อนย้าย , ถึงวันที่ หรือ คลิกปุ่ม  เพื่อเลือกวันที่จากตารางปฏิทิน
 - 1.3. คลิก เพื่อเลือกประเภทผู้ประกอบการ ทั้งหมด , ผู้ประกอบการทั่วไป หรือ ผู้ประกอบการ EPP
 - 1.4. คลิก เพื่อเลือกแสดงใบอนุญาตผ่านด่าน
2. คลิกปุ่ม  เพื่อยกเลิกเงื่อนไขที่ระบุ
2. คลิกปุ่ม  เพื่อทำการค้นหาข้อมูล โปรแกรมจะแสดงหน้าจอดังรูป



The screenshot shows the search interface of the e-Movement system. At the top, there is a header with theกรมปศุสัตว์ logo and the system name. Below the header, there is a search form with the following fields and options:

- เลขที่ใบอนุญาต: 0562104000000008
- เลขที่บัตรสมาร์ทการ์ด: [Empty field]
- วันที่อนุญาตให้เคลื่อนย้าย: [Empty field]
- ถึงวันที่: [Empty field]
- ประเภทผู้ประกอบการ: ทั้งหมด, ผู้ประกอบการทั่วไป, ผู้ประกอบการ EPP
- แสดงใบอนุญาตผ่านด่าน: ทั้งหมด, ที่ตรวจผ่านด่านแล้ว, ที่ยังไม่ได้ตรวจผ่านด่าน, ที่ไม่ได้กำหนดให้ผ่านด่าน

Buttons for "ค้นหา" (Search) and "ยกเลิก" (Cancel) are present. Below the search form, there is a table displaying the search results. The table has 7 columns: ลำดับที่, ประเภท, เลขที่ใบอนุญาต, หน่วยงานที่ออกใบอนุญาต, ผู้ขออนุญาต, ต้นทาง, and ปลายทาง. The first row shows a license number 0562104000000008 issued by theกรมปศุสัตว์จังหวัดปทุมธานี to บังกอกฟู้ดส์ 1988 จำกัด, with the origin being บริษัท บังกอกฟู้ดส์ 1988 จำกัด and the destination being ฟาร์มปศุสัตว์ เลขที่ 5 หมู่ 6 ตำบลในเมือง อำเภอเมืองอุตรดิตถ์ จังหวัดอุตรดิตถ์.

หน้าจอแสดงผลข้อมูล

หลังจากที่ผู้ใช้ทำการค้นหาข้อมูลเรียบร้อยแล้ว จึงทำการเลือกว่าต้องการจะเพิ่ม แก้ไข หรือ ลบข้อมูล ซึ่งขั้นตอนการทำงานแต่ละส่วนมีดังนี้

➤ การเพิ่มข้อมูล

1. จากหน้าจอแสดงผลข้อมูล คลิกเลือกรายการที่ต้องการจากตารางข้อมูลใบอนุญาตให้เคลื่อนย้ายสัตว์หรือซากสัตว์ภายในประเทศ โปรแกรมจะแสดงหน้าจอดังรูป



ระบบการเคลื่อนย้ายสัตว์และซากสัตว์ผ่านระบบอิเล็กทรอนิกส์ (e-Movement)
เพื่อรองรับระบบเชื่อมโยงแลกเปลี่ยนข้อมูล (NSW)

กรมปศุสัตว์

ระบบการเคลื่อนย้ายสัตว์และซากสัตว์ผ่านระบบอิเล็กทรอนิกส์ (e-Movement)

ชื่อ : นายadministrator surname 10

พฤษภาคม 11 ๒๕๖๒ 19:08:27

Emm111040 : บันทึกการผ่านด่าน > แสดงข้อมูลการผ่านด่าน

ใบอนุญาต

| | | | | | | | |
|----------------|-------|--------|-------------------|----------------------------|------------|------|-------|
| ประเภทใบอนุญาต | ร.5 | เลขที่ | 05621040000000008 | วันที่อนุญาตให้เคลื่อนย้าย | 09/04/2562 | เวลา | 18:38 |
| สถานะใบอนุญาต | ปกติ | | | ใบอนุญาตหมดอายุวันที่ | 11/04/2562 | เวลา | 18:38 |
| เลขที่ค้ำขอ | ร.1/2 | เลขที่ | 62104001210000416 | วันที่ขออนุญาต | 09/04/2562 | | |

ผู้ขออนุญาต

ผู้ขออนุญาต 0105558144261 บริษัทบางกอกฟู้ดส์ 1988 จำกัด พิธี E-Privilege Permit

ที่อยู่ เลขที่ 7 ซอย/ถนน สายไหม 50 (เดอะทีพี 2) แขวงสายไหม เขตสายไหม จังหวัดกรุงเทพมหานคร

วัตถุประสงค์

ยื่นเรื่อง ณ สำนักปศุสัตว์จังหวัดปทุมธานี วันที่ยื่น 09/04/2562

วัตถุประสงค์ของการเคลื่อนย้าย ไปจำหน่าย ระบุ

แบบ ร.7 เลขที่ แบบ ร.10 เลขที่

ชนิด สัตว์ ซากสัตว์

ประเภทสัตว์ สัตว์ใหญ่ สัตว์เล็ก สัตว์ปีก น้าเชื้อ ซากสัตว์ ซากสัตว์ปีก

เขตปลอดโรคระบาดชนิดโรคปากและเท้าเปื่อย เช้า หรือ ผ่าน ไม่ผ่าน ภาคอีสาน

แหล่งที่นำออกสัตว์ ในพื้นที่เดิม (อยู่ในพื้นที่เกิน 5 เดือน และไม่ได้นำเข้ามาจากต่างประเทศ) จากพื้นที่อื่น นำเข้าจากต่างประเทศ

ผู้รับ/เก็บทางเคลื่อนย้าย

โดยทาง รอยต่อ 6 ล้อ ต้องการเคลื่อนย้ายวันที่ 09/04/2562 เวลา 18:38

ยานพาหนะชื่อ/ซีไอ Izuzu เลขทะเบียน กข - 1245 กรุงเทพมหานคร

เที่ยวขึ้น/เที่ยวเรือ เลขทะเบียนผ่านด่าน - -

ข้อมูลผู้รับ

เลขประจำตัวประชาชน ชื่อ-นามสกุล

ข้อมูลเส้นทาง

แหล่งเส้นทาง ฟาร์มภราดรวง อ่างอิงเลขที่

ชื่อสถานที่ บริษัท บางกอกฟู้ดส์ 1988 จำกัด เลขที่ 7

หมู่ที่ 7 ต.อวก ขอม ถนน สายไหม 50 (เดอะ ทีพี 2) ถนน

ตำบล/อำเภอ/จังหวัด แขวงสายไหม เขตสายไหม จังหวัดกรุงเทพมหานคร แจ้งเดือนพื้นที่

รหัสไปรษณีย์ 10220 โทรศัพท์ 02-789-3456 มือถือ โทรสาร

ข้อมูลผู้ครอบครองเส้นทาง

เลขประจำตัวประชาชน ชื่อ-นามสกุล นายต้น ทาง

ข้อมูลปลายทาง

แหล่งปลายทาง ฟาร์มภราดรวง อ่างอิงเลขที่

ชื่อสถานที่ ฟาร์มปลายทาง เลขที่ 5

หมู่ที่ 6 ต.อวก ขอม ถนน

ตำบล/อำเภอ/จังหวัด ตำบลในเมือง อำเภอเมืองอุตรดิตถ์ จังหวัดอุตรดิตถ์ แจ้งเดือนพื้นที่

รหัสไปรษณีย์ 34000 โทรศัพท์ 02-123-4567 มือถือ 087-333-2134 โทรสาร

ข้อมูลผู้ครอบครองปลายทาง

เลขประจำตัวประชาชน 2846874140000 ชื่อ-นามสกุล นายปลาย ทาง

การผ่านด่าน

ตารางการตรวจผ่านด่าน

หน้า 1 / 1 รายการที่ 1-3/3 ไปหน้า 1

| ลำดับที่ | รหัสด่าน | ชื่อด่าน | ชื่อจุดตรวจ | เที่ยว ขึ้น / ลง | หมายเลขถนน | สถานะ |
|----------|----------|---------------------------|-------------------------------------|------------------|------------|-------|
| 1 | 22000 | ด่านกักกันสัตว์นครนายก | จุดตรวจบ้านนา | | 305 | |
| 2 | 12100 | ด่านกักกันสัตว์สระบุรี | จุดตรวจขอม (ด่านกักกันสัตว์สระบุรี) | | 1 | |
| 3 | 32000 | ด่านกักกันสัตว์นครราชสีมา | จุดตรวจภราดรวง | | 1 | |

[👉 เริ่มด่าน](#)

กองสารวัตรและกักกัน ศูนย์ราชการกรมปศุสัตว์ 91 หมู่ 4 ตำบลบางกะดี อำเภอเมืองปทุมธานี จังหวัดปทุมธานี 12000
เบอร์โทรศัพท์ 0-2501-3473-5 โทร 106 Email emove@dld.go.th

Department Of Livestock Development ©2018, All Rights Reserved.


หน้าจอเพิ่มข้อมูล

- 1.1. โปรแกรมจะแสดงใบอนุญาต , ผู้ขออนุญาต , วัตถุประสงค์ , ผู้ขับซี/เส้นทางเคลื่อนย้าย , ข้อมูลเส้นทาง , ข้อมูลปลายทางโดยอัตโนมัติ

การผ่านด่าน

กรณีเลือกจอดตรวจที่ด่านตามที่กำหนด

- จากหน้าจอเพิ่มข้อมูล คลิกเลือกรายการที่ต้องการผ่านด่านจากรายการตรวจผ่านด่าน โปรแกรมจะแสดงหน้าจอ ดังรูป



Emm111040 : บันทึกการผ่านด่าน > แสดงข้อมูลการผ่านด่าน > บันทึกการผ่านด่าน

ไม่จอดตรวจที่ด่านตามที่กำหนด บันทึกกรณีจอดที่ด่าน

หน่วยยาน 22000 ตันบกเกินอัตราขนถ่าย

จุดตรวจ 220003 จุดตรวจบ้านนา

วันที่ตรวจผ่านด่าน * เวลา เช้า *

จำนวนสัตว์/ซากสัตว์ ที่เคลื่อนย้าย ครบถ้วนถูกต้องตามจำนวนที่ขออนุญาต ไม่ครบตามจำนวน เนื่องจาก

ยานพาหนะ ถูกต้องครบถ้วนใบอนุญาต ไม่ถูกต้องตามใบอนุญาต

เปลี่ยนเป็นชนิด เลขทะเบียน

ผลการตรวจสอบสุขภาพสัตว์/ซากสัตว์ ไม่พบการของโรคระบาด พบการของโรคระบาด สันนิษฐานเบื้องต้นว่าเป็นโรค จำนวน ตัว

ดำเนินการ ส่ง กัก ณ. ระยะเวลาอีก วัน ส่ง ทำลาย ณ. โดยวิธี

สถานะการตรวจผ่านด่าน ผ่าน ยกเลิก จะจับ

หมายเหตุ

บันทึก ยกเลิก ยืนยันขออนุญาต

ตารางสัตว์ที่ตรวจผ่านด่าน

| ลำดับที่ | ชนิดสัตว์ | เพศ | จำนวนที่ขออนุญาต | จำนวนที่ตรวจปล่อย | หน่วย |
|----------|-------------|---------|------------------|-------------------|-------|
| 1 | โคพันธุ์ผสม | เพศเมีย | | 5 | ตัว |











กองสารวัตรและกักกัน ศูนย์ราชการกรมปศุสัตว์ 91 หมู่ 4 ตำบลบางกะดี อำเภอเมืองปทุมธานี จังหวัดปทุมธานี 12000
เบอร์โทรศัพท์ 0-2501-3473-5 ต่อ 106 Email emove@dld.go.th Department Of Livestock Development ©2018, All Rights Reserved.

หน้าจอบันทึกการตรวจผ่านด่าน

- ทำการป้อนรายละเอียดต่าง ๆ (เครื่องหมายดอกจันสีแดง (*) หมายถึง 필ด์ที่จำเป็นต้องป้อนข้อมูล) ดังนี้
 - ตรวจผ่านด่าน

- คลิก เพื่อเลือกไม่จอดตรวจที่ด่านตามที่กำหนด
- โปรแกรมจะแสดงหน่วยงานโดยอัตโนมัติ
- ป้อนจุดตรวจ หรือ คลิกปุ่ม เพื่อเลือกข้อมูลจาก List รายการที่แสดง กรณีต้องการยกเลิกเงื่อนไขที่ระบุ ให้คลิกปุ่ม *

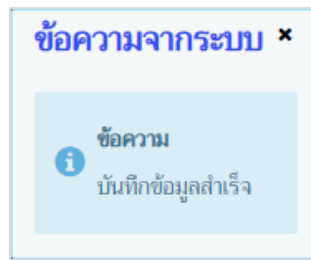


- 3.4. ป้อนวันที่ตรวจผ่านด่าน หรือ คลิกปุ่ม  เพื่อเลือกวันที่จากตารางปฏิทิน
- 3.5. ป้อนเวลา หรือ คลิกปุ่ม  เพื่อเลือกเวลาจากตาราง
- 3.6. ป้อนเที่ยว หรือ  เพื่อเลือกข้อมูลจาก List รายการที่แสดง
- 3.7. คลิก เพื่อเลือกจำนวนสัตว์/ซากสัตว์ ที่เคลื่อนย้าย ครบถ้วนถูกต้องตามจำนวนที่ขออนุญาต หรือ ไม่ครบตามจำนวน
- ไม่ครบตามจำนวน
- เนื่องจาก ***
- ป้อนเนื่องจาก
- 3.8. คลิก เพื่อเลือกยานพาหนะถูกต้องตรงกับใบอนุญาต หรือ ไม่ถูกต้องตามใบอนุญาต
- ป้อนไม่ถูกต้องตามใบอนุญาต
 - ป้อนเปลี่ยนเป็นชนิด หรือ คลิกปุ่ม  เพื่อเลือกข้อมูลสถานะจาก List รายการที่แสดง
 - ป้อนเลขทะเบียน
 - ป้อนจังหวัด หรือ คลิกปุ่ม  เพื่อเลือกข้อมูลสถานะจาก List รายการที่แสดง
- 3.9. คลิก เพื่อเลือกผลการตรวจสุขภาพสัตว์/ซากสัตว์ ไม่พบวิธีการของโรคระบาด หรือ พบวิธีการของโรคระบาด
- พบวิธีการของโรค
 - ป้อนสันนิษฐานเบื้องต้นป่วยเป็นโรค หรือ คลิกปุ่ม  เพื่อเลือกข้อมูลจาก List รายการที่แสดง กรณีต้องการยกเลิกเงื่อนไขที่ระบุ ให้คลิกปุ่ม 
 - ป้อนจำนวน (ตัว)
- 3.10. คลิก เพื่อเลือกดำเนินการ
- ป้อนสิ่ง กัก ณ. , ระยะเวลา กัก (วัน)
 - ป้อน ทำลาย ณ.
 - คลิกปุ่ม  เพื่อเลือกโดยวิธีจาก List รายการที่แสดง
- 3.11. คลิก เพื่อเลือกข้อมูลสถานะการตรวจผ่านด่าน ผ่าน , ยกเลิก หรือ ระงับ
- 3.12. ป้อนหมายเหตุ
- คลิกปุ่ม  ยกเลิก เพื่อยกเลิกการบันทึกข้อมูล
- คลิกปุ่ม  ถูกต้องตามใบอนุญาต เพื่อกำหนดค่า วันที่ตรวจผ่านด่าน , เวลา เป็นวันที่และเวลาปัจจุบัน

รวมถึงกำหนดสถานะการตรวจสอบต่างๆเป็นครบถ้วน/ถูกต้อง



คลิกปุ่ม  **บันทึก** เพื่อบันทึกข้อมูล โปรแกรมจะแสดงกล่องข้อความดังรูป



คลิกปุ่ม  เพื่อปิดกล่องข้อความบันทึก

กรณีไม่เจอตรวจผ่านด้านก่อนหน้า

- จากหน้าจอเพิ่มข้อมูล คลิกเลือกรายการที่ต้องการผ่านด้านจากรายการตรวจผ่านด้าน โปรแกรมจะแสดงหน้าจอ ดังรูป

หน้าจอแสดงบันทึกค่าปรับกรณีไม่ตรวจผ่านด้าน

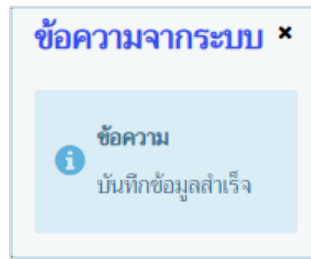
ผู้ใช้สามารถศึกษาขั้นตอนการทำงานได้ที่โปรแกรม Emm11i041 : บันทึกค่าปรับกรณีไม่ตรวจผ่านด้าน

คลิกปุ่ม  **ยกเลิก** เพื่อยกเลิกการบันทึกข้อมูล

คลิกปุ่ม  **บันทึก** เพื่อบันทึกข้อมูล โปรแกรมจะแสดงกล่องข้อความดังรูป



ระบบการเคลื่อนย้ายสัตว์และซากสัตว์ผ่านระบบอิเล็กทรอนิกส์ (e-Movement)
เพื่อรองรับระบบเชื่อมโยงแลกเปลี่ยนข้อมูล (NSW)



คลิกปุ่ม เพื่อปิดกล่องข้อความบันทึก

คลิกปุ่ม เพื่อย้อนกลับเข้าสู่หน้าจอเพิ่มข้อมูล

- จากหน้าจอเพิ่มข้อมูล คลิกเลือกรายการที่ต้องการผ่านด่านจากรายการตรวจผ่านด่าน โปรแกรมจะแสดงหน้าจอ ดังรูป

The screenshot shows the 'กรมปศุสัตว์' (Livestock Development) system interface. The top header includes the logo and the text 'ระบบการเคลื่อนย้ายสัตว์และซากสัตว์ผ่านระบบอิเล็กทรอนิกส์ (e-Movement)'. The user is logged in as 'นาย administrator surname' with a notification badge showing '10'.

The main content area is titled 'Emm111040 : บันทึกการผ่านด่าน > แสดงข้อมูลการผ่านด่าน > บันทึกการผ่านด่าน'. It contains a form with various fields for recording animal movement, including:

- Unit type: 22000 ตันถักกันสัตว์ขนนาก
- Inspection code: 220003 จุดตรวจบ้านนา
- Inspection date and time: วันที่ตรวจผ่านด่าน * เวลา *
- Animal type: จำนวนสัตว์/ซากสัตว์ ที่เคลื่อนย้าย (เลือกจำนวนที่อนุญาต)
- Reason: เนื่องจาก
- Inspection status: ยานพาหนะ (ถูกตั้งตรงกับใบอนุญาต / ไม่ถูกต้องตามใบอนุญาต)
- Inspection location: เปลี่ยนเป็นชนิด เลขทะเบียน
- Inspection result: ผลการตรวจสอบสภาพสัตว์/ซากสัตว์ (ไม่พบการของโรคระบาด / พบการของโรคระบาด)
- Inspection details: ดำเนินการ (สิ่ง กัก ณ. / สิ่ง ทำลาย ณ.)
- Inspection location: สถานะการตรวจผ่านด่าน (ผ่าน / ยกเลิก / รอจับ)
- Remarks: หมายเหตุ

Below the form is a table titled 'ชนิดสัตว์ที่ตรวจผ่านด่าน' (Animal types inspected and passed). The table has columns for 'ลำดับที่' (Serial No.), 'ชนิดสัตว์' (Animal Type), 'เพศ' (Sex), 'จำนวนที่อนุญาต' (Permitted Quantity), 'จำนวนที่ตรวจปล่อย' (Inspected and Released Quantity), and 'หน่วย' (Unit).

| ลำดับที่ | ชนิดสัตว์ | เพศ | จำนวนที่อนุญาต | จำนวนที่ตรวจปล่อย | หน่วย |
|----------|------------|---------|----------------|-------------------|-------|
| 1 | โคพันธุ์เม | เพศเมีย | | 5 | ตัว |


At the bottom of the page, there is contact information for the Department of Livestock Development and a copyright notice: 'Department Of Livestock Development ©2018, All Rights Reserved.'

หน้าจอบันทึกการตรวจผ่านด่าน

ผู้ใช้งานสามารถศึกษาขั้นตอนการทำงานได้จากการบันทึกการตรวจผ่านด่านดังกล่าวมาแล้วด้านบน ซึ่งมีวิธีการทำงานเหมือนกัน



กรณีเพิ่มด่านหรือจุดตรวจ

คลิกปุ่ม  **เพิ่มด่าน** เพื่อบันทึกการผ่านด่าน โปรแกรมจะแสดงหน้าจอตั้งรูป



Emm111040 : บันทึกการผ่านด่าน > แสดงข้อมูลการผ่านด่าน > บันทึกการผ่านด่าน

ตรวจสอบผ่านด่าน

ไม่ออกตรวจที่ด่านตามที่กำหนด บันทึกเปรียบเทียบปรับ

หน่วยงาน: 32000 ตำบลกันตังศรีนครราชสีมา

จุดตรวจ *

วันที่ตรวจผ่านด่าน * เวลา เขต *

จำนวนสัตว์/ซากสัตว์ ที่เคลื่อนย้าย ครบถ้วนถูกต้องตามจำนวนที่อนุญาต ไม่ครบตามจำนวน เนื่องจาก

ยานพาหนะ ถูกต้องตรงกับใบอนุญาต ไม่ถูกต้องตามใบอนุญาต

เปลี่ยนเป็นชนิด เลขทะเบียน -

ผลการตรวจสอบสภาพสัตว์/ซากสัตว์ ไม่พบการของโรคระบาด พบการของโรคระบาด สันนิษฐานเบื้องต้นว่าเป็นโรค จำนวน ตัว

ดำเนินการ ส่ง กัก ณ. ระยะเวลาอีก วัน ส่ง ทำลาย ณ. โดยวิธี

สถานะการตรวจผ่านด่าน ผ่าน ยกเลิก รอจับ

หมายเหตุ

ชนิดสัตว์ที่ตรวจผ่านด่าน

ตารางสัตว์ที่ตรวจผ่านด่าน

| ลำดับที่ | ชนิดสัตว์ | เขต | จำนวนที่อนุญาต | จำนวนที่ตรวจปล่อย | หน่วย |
|----------|-------------|----------|----------------|----------------------|-------|
| 1 | โคพันธุ์กรม | เขตเมือง | 5 | <input type="text"/> | ตัว |

กองสารวัตรและกักกัน ศูนย์ราชการกรมปศุสัตว์ 91 หมู่ 4 ตำบลบางกะดี อำเภอเมืองปทุมธานี จังหวัดปทุมธานี 12000
เบอร์โทรศัพท์ 0-2501-3473-5 ต่อ 106 Email emove@dld.go.th Department Of Livestock Development ©2018, All Rights Reserved.

หน้าจอบันทึกการตรวจผ่านด่าน

ผู้ใช้สามารถศึกษาขั้นตอนการทำงานได้จากการบันทึกการตรวจผ่านด่านดังกล่าวมาแล้วด้านบน ซึ่งมีวิธีการทำงานเหมือนกัน

➤ การออกจากโปรแกรม

คลิกปุ่ม  เพื่อย้อนกลับเข้าสู่เมนู



บันทึกค่าปรับกรณีไม่ตรวจผ่านด่าน

(Emm11i041)

วัตถุประสงค์

เป็นโปรแกรมสำหรับ บันทึกข้อมูลค่าปรับกรณีไม่ตรวจผ่านด่าน

การใช้โปรแกรม

ระบบการเคลื่อนย้ายสัตว์และซากสัตว์ผ่านระบบอิเล็กทรอนิกส์ (e-Movement) >> คลิก เคลื่อนย้ายสัตว์หรือซากสัตว์ภายในราชอาณาจักร >> คลิก บันทึก >> คลิก บันทึกค่าปรับกรณีไม่ตรวจผ่านด่าน โปรแกรมจะแสดงหน้าจอ ดังรูป


เงื่อนไขหรือข้อจำกัด

หน้าจอเริ่มต้น

เมื่อผู้ใช้คลิกเข้าสู่หน้าจอแล้ว โปรแกรมจะแสดงหน้าจอค้นหา เพื่อให้ผู้ใช้ทำการเพิ่มหรือค้นหาข้อมูลได้ ซึ่งวิธีการทำงานของแต่ละส่วนมีดังนี้

วิธีการใช้งานโปรแกรม

➤ การเพิ่มข้อมูล

1. ทำการป้อนรายละเอียดต่าง ๆ (เครื่องหมายดอกจันสีแดง (*) หมายถึง ฟิลด์ที่จำเป็นต้องป้อนข้อมูล) ดังนี้
 - 1.1. โปรแกรมจะแสดงไม่ได้เข้าตรวจ ณ. โดยอัตโนมัติ
 - 1.2. ป้อนเล่มที่ใบเสร็จ , เลขที่ใบเสร็จ
 - 1.3. ป้อนวันที่ชำระ หรือ คลิกปุ่ม  เพื่อเลือกวันที่จากตารางปฏิทิน
 - 1.4. ป้อนจำนวนเงิน (บาท) , หมายเหตุ



ผู้เปรียบเทียบปรับ

- 1.5. บ่อนชื่อเจ้าหน้าที่ , ตำแหน่ง , หน่วยงาน
- 1.6. โปรแกรมจะแสดงวันที่บันทึกโดยอัตโนมัติ

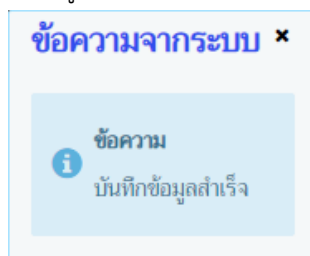
คลิกปุ่ม  **ยกเลิก** เพื่อยกเลิกเงื่อนไขที่ระบุ

คลิกปุ่ม  **บันทึก** เพื่อบันทึกข้อมูล โปรแกรมจะแสดงหน้าจอดังรูป

หน้าจอแสดงการบันทึกข้อมูล

คลิกปุ่ม  **ยกเลิก** เพื่อยกเลิกการบันทึกข้อมูล

คลิกปุ่ม  **บันทึก** เพื่อบันทึกข้อมูล โปรแกรมจะแสดงกล่องข้อความดังรูป



คลิกปุ่ม  เพื่อปิดกล่องข้อความบันทึก

➤ **การออกจากโปรแกรม**

คลิกปุ่ม  เพื่อย้อนกลับเข้าสู่เมนู



บันทึกตรวจรับปลายทางการเคลื่อนย้ายสัตว์หรือซากสัตว์ภายในราชอาณาจักร ร.3 ร.4 ร.5 (Emm11i050)

วัตถุประสงค์

เป็นหน้าจอโปรแกรมสำหรับเจ้าหน้าที่ปลายทางในกระบวนการการเคลื่อนย้ายสัตว์หรือซากสัตว์ภายในราชอาณาจักร เพื่อทำการบันทึกผลการตรวจรับปลายทาง หลังจากทำการบันทึกระบบจะทำการแจ้งเตือนกลับไปยังหน่วยงานต้นทาง กรณีที่เป็นการเคลื่อนย้ายชนิดสัตว์ที่มีชีวิตระบบจะทำการปรับปรุงข้อมูลกลับไปยังฐานข้อมูล NEW ในส่วนของผู้ครอบครอง สถานะของสัตว์ด้วย

การใช้โปรแกรม

ระบบการเคลื่อนย้ายสัตว์และซากสัตว์ผ่านระบบอิเล็กทรอนิกส์ (e-Movement) >> คลิก เคลื่อนย้ายสัตว์หรือซากสัตว์ภายในราชอาณาจักร >> คลิก บันทึก >> คลิก บันทึกตรวจรับปลายทางการเคลื่อนย้ายสัตว์หรือซากสัตว์ภายในราชอาณาจักร ร.3 ร.4 ร.5 โปรแกรมจะแสดงหน้าจอดังรูป

เงื่อนไขหรือข้อจำกัด

ข้อมูลใบอนุญาตทั้งหมดที่แสดงในโปรแกรมตรวจรับปลายทางนี้ เป็นข้อมูลที่ต้องผ่านการขออนุญาตเคลื่อนย้ายสัตว์หรือซากสัตว์ภายในราชอาณาจักร และต้องผ่านขั้นตอนการพิจารณาอนุญาตจนได้เลขที่ใบอนุญาตผ่านระบบ เท่านั้น และการดำเนินการเคลื่อนย้ายจะต้องมาถึงพื้นที่ปลายทางตามที่ระบุไว้ในใบอนุญาตเคลื่อนย้าย

หน้าจอเริ่มต้น

เมื่อผู้ใช้คลิกเข้าสู่หน้าจอแล้ว โปรแกรมจะแสดงหน้าจอค้นหา เพื่อให้ผู้ใช้ทำการเพิ่มหรือค้นหาข้อมูลได้ ซึ่งวิธีการทำงานของแต่ละส่วนมีดังนี้



วิธีการใช้งานโปรแกรม

➤ การค้นหาข้อมูล

- ทำการระบุเงื่อนไขที่ต้องการ (เครื่องหมายดอกจันสีแดง (*) หมายถึง 필ด์ที่จำเป็นต้องป้อนข้อมูล) ดังนี้
 - 1.1. ป้อนหน่วยงานตรวจรับปลายทาง หรือ คลิกปุ่ม เพื่อเลือกข้อมูลจาก List รายการที่แสดง กรณีต้องการยกเลิกเงื่อนไขที่ระบุ ให้คลิกปุ่ม ✕
 - 1.2. ป้อนเลขที่ใบอนุญาต , เลขที่บัตรสมาร์ทการ์ด
 - 1.3. ป้อนวันที่อนุญาตให้เคลื่อนย้าย , ถึงวันที่ หรือ คลิกปุ่ม เพื่อเลือกวันที่จากตารางปฏิทิน
 - 1.4. คลิก เพื่อเลือกประเภทผู้ประกอบการ ทั้งหมด , ผู้ประกอบการทั่วไป หรือ ผู้ประกอบการ EPP
 - 1.5. ป้อนผู้ขออนุญาต หรือ คลิกปุ่ม เพื่อเลือกข้อมูลจาก List รายการที่แสดง กรณีต้องการยกเลิกเงื่อนไขที่ระบุ ให้คลิกปุ่ม ✕
 - 1.6. คลิก เพื่อเลือกประเภทใบอนุญาต ทั้งหมด , ร.3 , ร.4 หรือ ร.5
 - 1.7. คลิก เพื่อเลือกสถานะการตรวจรับ ทั้งหมด , ที่ตรวจรับแล้ว หรือ ที่ยังไม่ได้ตรวจรับ

คลิกปุ่ม ยกเลิก เพื่อยกเลิกเงื่อนไขที่ระบุ
- คลิกปุ่ม ค้นหา เพื่อทำการค้นหาข้อมูล โปรแกรมจะแสดงหน้าจอดังรูป

| ลำดับที่ | ประเภท | เลขที่ใบอนุญาต | หน่วยงานออกใบอนุญาต | ผู้ขออนุญาต | ต้นทาง | ปลายทาง |
|----------|--------|------------------|---------------------------------|-------------------------------------|--------------------------------------------------------------------------------------------------------------------------------|--------------------------------------------------------------------------------------------------------------|
| 1 | ร.3 | 0362104000000007 | สำนักงานปศุสัตว์จังหวัดปทุมธานี | นาย สมชาย ช่างงาม | นาย สมชาย ช่างงาม เลขที่ 99 หมู่ 10 ซอย จักรพรรดิ 1 ถนน จักรพรรดิวน ตำบลบางรักพัฒนา อำเภอบางบัวทอง จังหวัดนนทบุรี | สถานที่ทดลอง เลขที่ 2/88 หมู่ 8 ตำบลในเมือง อำเภอเมืองเพชรบุรี จังหวัดเพชรบุรี |
| 2 | ร.3 | 0362104000000008 | สำนักงานปศุสัตว์จังหวัดปทุมธานี | นางเอกอุทิศ 1988 จำกัด | บริษัท นางเอกอุทิศ 1988 ช่างงาม จำกัด เลขที่ 19/88 หมู่ 3 แขวงคลองมะขาม เขตบางนา กรุงเทพมหานคร | บริษัท นางเอกอุทิศ 1988 สลุง จำกัด เลขที่ 19/99 หมู่ 1 ตำบลชะขาว อำเภอดงเจริญ จังหวัดสกลนคร |
| 3 | ร.3 | 0362104000000010 | สำนักงานปศุสัตว์จังหวัดปทุมธานี | เอก-ชัย ดิสทริบิวชั่น ซิสเต็ม จำกัด | บริษัท เอก-ชัย ดิสทริบิวชั่น ซิสเต็ม จำกัด เลขที่ 8/88 หมู่ 3 ถนน - สายวัดลำดวน ตำบลวังน้อย จังหวัดพระนครศรีอยุธยา | test เลขที่ 1 หมู่ 5 ซอย 7 ถนน 8 ตำบลพิบูล อำเภอพิบูลย์รักษ์ จังหวัดอุตรดิตถ์ |
| 4 | ร.3 | 0362104000000011 | สำนักงานปศุสัตว์จังหวัดปทุมธานี | เอก-ชัย ดิสทริบิวชั่น ซิสเต็ม จำกัด | บริษัท เอก-ชัย ดิสทริบิวชั่น ซิสเต็ม จำกัด เลขที่ 8/88 หมู่ 3 ถนน - สายวัดลำดวน ตำบลวังน้อย จังหวัดพระนครศรีอยุธยา | test เลขที่ 1 หมู่ 5 ซอย 7 ถนน 8 ตำบลพิบูล อำเภอพิบูลย์รักษ์ จังหวัดอุตรดิตถ์ |
| 5 | ร.3 | 0362104000000012 | สำนักงานปศุสัตว์จังหวัดปทุมธานี | นางเอกอุทิศ 1988 จำกัด | บริษัท นางเอกอุทิศ 1988 จำกัด เลขที่ 7 หมู่ 7 ซอย สายวัด 50 แขวงพิบูลย์ 22 ถนนสายโยง แขวงสามเณม เขตสามเณม จังหวัดกรุงเทพมหานคร | บริษัท นางเอกอุทิศ 1988 จำกัด เลขที่ 8 หมู่ 8 ถนน บางระจันเมืองราช ตำบลหนองเสือ อำเภอลำลูกกา จังหวัดปทุมธานี |

หน้าจอแสดงผลข้อมูล

หลังจากที่ผู้ใช้ทำการค้นหาข้อมูลเรียบร้อยแล้ว จึงทำการเลือกว่าต้องการจะเพิ่ม แก้ไข หรือ ลบข้อมูล ซึ่งขั้นตอนการทำงานแต่ละส่วนมีดังนี้



➤ การเพิ่มข้อมูล

1. จากหน้าจอแสดงผลข้อมูล คลิกเลือกรายการใบอนุญาตที่ต้องการทำการตรวจรับปลายทาง โปรแกรมจะแสดงหน้าจอดังรูป

The screenshot shows the 'ใบอนุญาต' (License) section with fields for license type (ประเภทใบอนุญาต), license number (เลขที่), issue date (วันที่อนุญาตให้เคลื่อนย้าย), and time (เวลา). Below this is the 'ตรวจรับปลายทาง' (Destination Inspection) section, which includes radio buttons for 'พบ สัตว์/ซากสัตว์ ปลายทาง' (Found animals/carcasses at destination) and 'ไม่พบ สัตว์/ซากสัตว์ ปลายทาง' (No animals/carcasses found at destination). It also has fields for 'วันที่ตรวจรับ' (Inspection date), 'จำนวนสัตว์/ซากสัตว์ ที่เคลื่อนย้าย' (Number of animals/carcasses moved), and 'ยานพาหนะ' (Vehicle type). The bottom part of the screenshot shows a table for 'หมายเลขประจำตัวสัตว์ที่ตรวจรับปลายทาง' (Animal ID numbers for destination inspection) with columns for 'ลำดับที่' (Serial number), 'หมายเลขประจำตัวสัตว์' (Animal ID), and 'สถานะ' (Status).

หน้าจอเพิ่มข้อมูล

2. ทำการป้อนรายละเอียดต่าง ๆ (เครื่องหมายดอกจันสีแดง (*) หมายถึง 필ด์ที่จำเป็นต้องป้อนข้อมูล) ดังนี้

ใบอนุญาต

- 2.1. โปรแกรมจะแสดงรายละเอียดใบอนุญาตโดยอัตโนมัติ

คลิกปุ่ม รายละเอียดใบอนุญาต เพื่อแสดงรายละเอียดใบอนุญาต โปรแกรมจะแสดงหน้าจอดังรูป



ระบบการเคลื่อนย้ายสัตว์และซากสัตว์ผ่านระบบอิเล็กทรอนิกส์ (e-Movement) เพื่อรองรับระบบเชื่อมโยงแลกเปลี่ยนข้อมูล (NSW)

กรมการขนส่ง
ระบบการเคลื่อนย้ายสัตว์และซากสัตว์ผ่านระบบอิเล็กทรอนิกส์ (e-Movement)

ชื่อ : นายadministrator surname 10
พ.ศ 10 เมษายน 2562 13:51:54

Emm111050 : บันทึกตรวจรับปลายทางการเคลื่อนย้ายสัตว์หรือซากสัตว์ภายในราชอาณาจักร ร.3 ร.4 ร.5 > บันทึก > แสดงข้อมูล

ใบอนุญาต

ประเภทใบอนุญาต ร.3 เลขที่ 03621040000 วันที่อนุญาตให้เคลื่อนย้าย 29/03/2562 เวลา 08:30
สถานะใบอนุญาต ปกติ ใบอนุญาตหมดอายุวันที่ 31/03/2562 เวลา 08:30
เลขที่คำขอ ร.1/2 เลขที่ 62104001210 วันที่ขออนุญาต 28/03/2562

ผู้ขออนุญาต

ผู้ขออนุญาต 0105558144261 บริษัทบางกอกฟู้ดส์ 1988 จำกัด สิทธิ E-Privilege Permit
ที่อยู่ เลขที่ 7 ซอย ถนน สายไหม 50 (ตรงหน้าปั๊มน้ำมัน 2) แขวงสายไหม เขตสายไหม จังหวัดกรุงเทพมหานคร

วัตถุประสงค์

ยื่นเรื่อง ณ สำนักงานปศุสัตว์จังหวัดปทุมธานี วันที่ยื่น 28/03/2562
วัตถุประสงค์ของการเคลื่อนย้าย ไปจำหน่าย ระบุ
แบบ ร.7 เลขที่ แบบ ร.10 เลขที่
ชนิด สัตว์ ซากสัตว์
ประเภทสัตว์ สัตว์ใหญ่ สัตว์เล็ก สัตว์ปีก น้าเชื้อ ซากสัตว์ ซากสัตว์ปีก
เขตปลอดโรคระบาดชนิดโรคปากและเท้าเปื่อย เข้า หรือ ผ่าน ไม่ผ่าน
แหล่งที่มาของสัตว์ ในพื้นที่เดิม (อยู่ในพื้นที่เกิน 5 เดือน และไม่ได้นำเข้ามาจากต่างประเทศ)
 จากพื้นที่อื่น
 นำเข้าจากต่างประเทศ

ผู้ขับขี่/เดินทางเคลื่อนย้าย

ใบอนุญาต รถมอเตอร์ 4 ล้อ ต้องการเคลื่อนย้ายวันที่ 29/03/2562 เวลา 08:30
พยานชื่อชื่อ Suzuki เลขทะเบียน 3กท - 8888 กรุงเทพมหานคร
เที่ยวขึ้นเรือ เลขทะเบียนส่วนหาง - -

ข้อมูลผู้ขับขี่
เลขประจำตัวประชาชน 1535524774615 ชื่อ-นามสกุล นายมานะ ชัยนิต

ข้อมูลต้นทาง

แหล่งต้นทาง ฟาร์มมาตรฐาน อ้างอิงเลขที่
ชื่อสถานที่ บริษัท บางกอกฟู้ดส์ 1988 จำกัด เลขที่ 7
หมู่ที่ 7 ตรอก 50/7 ซอย ถนน สายไหม 50 (เขต ถนน สายไหม)
ตำบล/อำเภอ/จังหวัด แขวงสายไหม เขตสายไหม จังหวัดกรุงเทพมหานคร แจ้งเดือนพื้นที่
รหัสไปรษณีย์ 10220 โทรศัพท์ 021234567 มือถือ - โทรสาร

ข้อมูลผู้ครอบครองต้นทาง
เลขประจำตัวประชาชน 1111111111119 ชื่อ-นามสกุล นายมานะ สายไหม

ข้อมูลปลายทาง

แหล่งปลายทาง โรงงานแปรรูป อ้างอิงเลขที่
ชื่อสถานที่ บริษัท บางกอกฟู้ดส์ 1988 จำกัด เลขที่ 8
หมู่ที่ 8 ตรอก ซอย ถนน นารายณ์มหาราช
ตำบล/อำเภอ/จังหวัด ตำบลคลองสุขุมศรี อำเภอเมืองสมุทรปราการ จังหวัดสมุทรปราการ แจ้งเดือนพื้นที่
รหัสไปรษณีย์ 15000 โทรศัพท์ 021231234 มือถือ 0882223333 โทรสาร

ข้อมูลผู้ครอบครองปลายทาง
เลขประจำตัวประชาชน 12121212121 ชื่อ-นามสกุล นายมานะ สมบุรี

หน้าจอแสดงรายละเอียดใบอนุญาต ส่วนที่ 1



- การตรวจผ่านด่าน

ตารางการตรวจผ่านด่าน

หน้าที่ 1/1 รายการที่ 1-1/1 ไปหน้าที่

| ลำดับที่ | รหัสด่าน | ชื่อด่าน | ชื่อจุดตรวจ | เที่ยว ขึ้น / ลง | หมายเลขถนน | สถานะ |
|----------|----------|------------------------|-------------|------------------|------------|-------|
| 1 | 12100 | ด่านกักกันสัตว์สระบุรี | | | 1 | |

- ชนิดสัตว์ที่เคลื่อนย้าย

ตารางชนิดสัตว์ที่เคลื่อนย้าย

หน้าที่ 1/0 รายการที่ 1-0/0 ไปหน้าที่

| ลำดับที่ | ชนิดสัตว์ | เขต | จำนวนที่ขออนุญาต | หน่วย |
|-------------|-----------|-----|------------------|-------|
| ไม่มีข้อมูล | | | | |

- ซากสัตว์ที่เคลื่อนย้าย

ตารางซากสัตว์ที่เคลื่อนย้าย

หน้าที่ 1/1 รายการที่ 1-2/2 ไปหน้าที่

| ลำดับที่ | ประเภทสัตว์ | ซากสัตว์ | จำนวนที่ขออนุญาต | หน่วย |
|----------|-------------|-------------------|------------------|----------|
| 1 | ไก่ | เครื่องในไก่ | 400 | กิโลกรัม |
| 2 | ไก่ | เนื้อไก่สดแช่แข็ง | 1200 | กิโลกรัม |

กองสารวัตรและกักกัน ศูนย์ราชการกรมปศุสัตว์ 91 หมู่ 4 ตำบลบางกะดี อำเภอเมืองปทุมธานี จังหวัดปทุมธานี 12000
 เบอร์โทรศัพท์ 0-2501-3473-5 ต่อ 106 Email emove@dld.go.th

Department Of Livestock Development ©2018, All Rights Reserved.




หน้าจอบันทึกรายละเอียดใบอนุญาต ส่วนที่ 2

ตรวจรับปลายทาง


- 2.2. คลิก เพื่อเลือก พบ สัตว์/ซากสัตว์ ปลายทาง หรือ ไม่พบ สัตว์/ซากสัตว์ ปลายทาง
- 2.3. ป้อนวันที่ตรวจรับ หรือ คลิกปุ่ม เพื่อเลือกวันที่จากตารางปฏิทิน
- 2.4. ป้อนเวลา หรือ คลิกปุ่ม เพื่อเลือกเวลาจากตาราง
- 2.5. คลิก เพื่อเลือก จำนวนสัตว์/ซากสัตว์ ที่เคลื่อนย้าย ครบถ้วนถูกต้องตามจำนวนที่ขออนุญาต หรือ ไม่ครบตามจำนวน
 - ป้อนไม่ครบตามจำนวน เนื่องจาก
- 2.6. คลิก เพื่อเลือกยานพาหนะ ถูกต้องตรงกับใบอนุญาต หรือ ไม่ถูกต้องตามใบอนุญาต
 - ป้อนไม่ถูกต้องตามใบอนุญาต
 - ป้อนเปลี่ยนเป็นชนิด หรือ คลิกปุ่ม เพื่อเลือกข้อมูลจาก List รายการที่แสดง
 - ป้อนเลขทะเบียน
 - ป้อนจังหวัด หรือ คลิกปุ่ม เพื่อเลือกข้อมูลจาก List รายการที่แสดง กรณีต้องการยกเลิกเงื่อนไขที่ระบุ ให้คลิกปุ่ม
- 2.7. คลิก เพื่อเลือกผลการตรวจสุขภาพสัตว์/ซากสัตว์ ไม่พบอาการของโรคระบาด , พบอาการของโรคระบาด



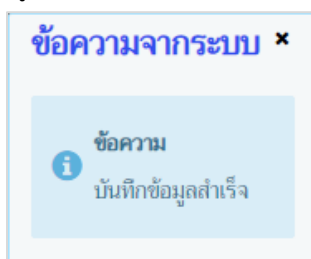
กรณีพบวิธีการของโรค

- ป้อนสำนัฐานเบื้องต้นป่วยเป็น หรือ คลิกปุ่ม  เพื่อเลือกข้อมูลจาก List รายการที่แสดง กรณีต้องการยกเลิกเงื่อนไขที่ระบุ ให้คลิกปุ่ม 
- ป้อนจำนวน (ตัว)
- คลิก เพื่อเลือกดำเนินการ สั่ง กัก ณ. หรือ สั่ง ทำลาย ณ.
- ป้อนสั่ง กัก ณ. , ระยะเวลา กัก (วัน)
- ป้อนสั่ง ทำลาย ณ.
- ป้อนโดยวิธี หรือ คลิกปุ่ม  เพื่อเลือกข้อมูลจาก List รายการที่แสดง

คลิกปุ่ม  ยกเลิก เพื่อยกเลิกการบันทึกข้อมูล

คลิกปุ่ม  ถูกต้องตามใบอนุญาต เพื่อกำหนดค่า วันที่ตรวจรับ , เวลา เป็นวันที่และเวลาปัจจุบัน รวมถึง กำหนดสถานะการตรวจสอบต่างๆเป็นครบถ้วน/ถูกต้อง

คลิกปุ่ม  บันทึก เพื่อบันทึกข้อมูล โปรแกรมจะแสดงกล่องข้อความดังรูป



คลิกปุ่ม  เพื่อปิดกล่องข้อความบันทึก

➤ การแก้ไขข้อมูล

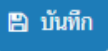

1. จากหน้าจอเพิ่มข้อมูล ทำการแก้ไขตรวจรับปลายทาง โปรแกรมจะแสดงหน้าจอดังรูป



ระบบการเคลื่อนย้ายสัตว์และซากสัตว์ผ่านระบบอิเล็กทรอนิกส์ (e-Movement)
เพื่อรองรับระบบเชื่อมโยงแลกเปลี่ยนข้อมูล (NSW)

The screenshot shows the 'กรมปศุสัตว์' (Department of Livestock Development) e-Movement system interface. It includes a header with the department logo and name, and a user profile section. The main content area is divided into three sections: 'ใบอนุญาต' (License), 'ตรวจรับปลายทาง' (Destination Inspection), and 'หมายเลขประจำตัวสัตว์ที่ตรวจรับปลายทาง' (Destination Inspection Animal ID Number). The 'ใบอนุญาต' section contains fields for license type, number, date, and time. The 'ตรวจรับปลายทาง' section includes radio buttons for animal status, date and time selection, quantity, and inspection type. The 'หมายเลขประจำตัวสัตว์ที่ตรวจรับปลายทาง' section shows a table with columns for animal ID, name, and status.

หน้าจอแก้ไขข้อมูล

- ทำการแก้ไขข้อมูลที่ต้องการ เช่น วันที่ตรวจรับ , เวลา , จำนวนสัตว์/ซากสัตว์ ที่เคลื่อนย้าย , ยานพาหนะ , ผลการตรวจสุขภาพสัตว์/ซากสัตว์ เป็นต้น
 - คลิกปุ่ม  เพื่อบันทึกข้อมูลที่แก้ไข โปรแกรมจะแสดงกล่องข้อความ “แก้ไขข้อมูลสำเร็จ”
 - คลิกปุ่ม  เพื่อปิดกล่องข้อความการแก้ไขข้อมูล

➤ การออกจากโปรแกรม

- คลิกปุ่ม  เพื่อย้อนกลับเข้าสู่เมนู



บันทึกรับรองสิทธิ์ E-Privilege Permt

(Emm11i080)

วัตถุประสงค์

เพื่อบันทึกข้อมูลสำคัญในการออกหนังสือรับรองสิทธิ์ e-Privilege Permit

การใช้โปรแกรม

ระบบการเคลื่อนย้ายสัตว์และซากสัตว์ผ่านระบบอิเล็กทรอนิกส์ (e-Movement) >> คลิก เคลื่อนย้ายสัตว์หรือซากสัตว์ภายในราชอาณาจักร >> คลิก บันทึก >> คลิก บันทึกรับรองสิทธิ์ E-Privilege Permt โปรแกรมจะแสดงหน้าจอดังรูป

เงื่อนไขหรือข้อจำกัด

ข้อมูลผู้ประกอบการที่จะสามารถบันทึกเพื่อออกเป็นหนังสือรับรองสิทธิ์ e-Privilege Permit ได้นั้น จะต้องผ่านกระบวนการการรับรองจากคณะกรรมการพิจารณาก่อน หลังจากนั้นคณะกรรมการจะส่งผลการพิจารณาไปที่กองสารวัตรและกักกัน จากนั้นกองสารวัตรและกักกันจะดำเนินการบันทึกข้อมูลเฉพาะผู้ประกอบการที่ผ่านการรับรองเท่านั้นลงระบบ เพื่อหนังสือรับรองสิทธิ์ e-Privilege Permit

กรณปศุสัตว์
ระบบการเคลื่อนย้ายสัตว์และซากสัตว์ผ่านระบบอิเล็กทรอนิกส์ (e-Movement)

ชื่อ : นายadministrator surname 10
วันที่ 20 เมษายน 2562 17:25:41

Emm11i080 : บันทึกรับรองสิทธิ์ E-Privilege Permit

หน่วยงาน * 10511 สำนักงานปศุสัตว์อำเภอวังน้อย

วันที่ออกหนังสือรับรองสิทธิ์ ถึงวันที่

วันที่หมดอายุ ถึงวันที่

ผู้ประกอบการ

สถานะ ปกติ

ค้นหา ยกเลิก

+ เพิ่มข้อมูล

ตารางข้อมูลการขอรับรองสิทธิ์ e-Privilege Permit

หน้า 1 / 0 รายการที่ 1-0/0 1 5 ไปหน้า

| ลำดับที่ | ลำดับ | เลขที่หนังสือรับรอง | ผู้ประกอบการ | ออกให้ ณ วันที่ | หมดอายุวันที่ | วัตถุประสงค์ | สถานะ |
|-------------|-------|---------------------|--------------|-----------------|---------------|--------------|-------|
| ไม่มีข้อมูล | | | | | | | |

กองสารวัตรและกักกัน ศูนย์ราชการกรมปศุสัตว์ 91 หมู่ 4 ตำบลบางกะดี อำเภอเมืองปทุมธานี จังหวัดปทุมธานี 12000
เบอร์โทรศัพท์ 0-2501-3473-5 ต่อ 106 Email emove@dld.go.th

Department Of Livestock Development ©2018, All Rights Reserved.

หน้าจอเริ่มต้น

เมื่อผู้ใช้คลิกเข้าสู่หน้าจอแล้ว โปรแกรมจะแสดงหน้าจอค้นหา เพื่อให้ผู้ใช้ทำการเพิ่มหรือค้นหาข้อมูลได้ ซึ่งวิธีการทำงานของแต่ละส่วนมีดังนี้









วิธีการใช้งานโปรแกรม

➤ การค้นหาข้อมูล

1. ทำการระบุเงื่อนไขที่ต้องการ (เครื่องหมายดอกจันสีแดง (*) หมายถึง 필ด์ที่จำเป็นต้องป้อนข้อมูล) ดังนี้



ระบบการเคลื่อนย้ายสัตว์และซากสัตว์ผ่านระบบอิเล็กทรอนิกส์ (e-Movement) เพื่อรองรับระบบเชื่อมโยงแลกเปลี่ยนข้อมูล (NSW)

- 1.1. ป้อนหน่วยงาน หรือ คลิกปุ่ม  เพื่อเลือกข้อมูลจาก List รายการที่แสดง กรณีต้องการยกเลิกเงื่อนไขที่ระบุ ให้คลิกปุ่ม 
 - 1.2. ป้อนวันที่ออกหนังสือรับรองสิทธิ์ , ถึงวันที่ , วันที่หมดอายุ , ถึงวันที่ หรือ คลิกปุ่ม  เพื่อเลือกวันที่จากตารางปฏิทิน
 - 1.3. ป้อนผู้ประกอบการ หรือ คลิกปุ่ม  เพื่อเลือกข้อมูลจาก List รายการที่แสดง กรณีต้องการยกเลิกเงื่อนไขที่ระบุ ให้คลิกปุ่ม 
 - 1.4. ป้อนสถานะ หรือ คลิกปุ่ม  เพื่อเลือกสถานะ ปกติ หรือ ยกเลิก
คลิกปุ่ม  ยกเลิก เพื่อยกเลิกเงื่อนไขที่ระบุ
2. คลิกปุ่ม  ค้นหา เพื่อทำการค้นหาข้อมูล โปรแกรมจะแสดงหน้าจอดังรูป



Emm111080 : บันทึกรับรองสิทธิ์ E-Privilege Permit

หน่วยงาน: 10400 สำนักงานปศุสัตว์จังหวัดปทุมธานี 

วันที่ออกหนังสือรับรองสิทธิ์: ถึงวันที่:

วันที่หมดอายุ: ถึงวันที่:

ผู้ประกอบการ:

สถานะ: ปกติ 

 ค้นหา  ยกเลิก  เพิ่มข้อมูล

ตารางข้อมูลการขอรับรองสิทธิ์ e-Privilege Permit

หน้าที่ 1/1 รายการที่ 1-2/2  5 ไปหน้าที่

| ลำดับที่ | ลำดับ | เลขที่หนังสือรับรอง | ผู้ประกอบการ | ออกให้ ณ วันที่ | หมดอายุวันที่ | วัตถุประสงค์ | สถานะ |
|----------|-------|---------------------|-------------------------|-----------------|-------------------|-----------------------|-------|
| 1 | 2 | | แพนฟู๊ด จำกัด | | 155556480000 0 | | ปกติ |
| 2 | 1 | EPP 03/104006200011 | บางกอกฟู๊ดส์ 1988 จำกัด | | 158817960000 0 | เพื่อการนำไปเลี้ยงต่อ | ปกติ |

กองสารวัตรและกักกัน ศูนย์ราชการกรมปศุสัตว์ 91 หมู่ 4 ตำบลบางกะดี อำเภอเมืองปทุมธานี จังหวัดปทุมธานี 12000
เบอร์โทรศัพท์ 0-2501-3473-5 ต่อ 106 Email emove@dld.go.th Department Of Livestock Development ©2018, All Rights Reserved.

หน้าจอแสดงผลข้อมูล

หลังจากที่ผู้ใช้ทำการค้นหาข้อมูลเรียบร้อยแล้ว จึงทำการเลือกว่าต้องการจะเพิ่ม แก้ไข หรือ ลบข้อมูล ซึ่งขั้นตอนการทำงานแต่ละส่วนมีดังนี้

➤ การเพิ่มข้อมูล

1. จากหน้าจอแสดงผลข้อมูล คลิกปุ่ม  เพิ่มข้อมูล เพื่อเพิ่มข้อมูล โปรแกรมจะแสดงหน้าจอดังรูป



ระบบการเคลื่อนย้ายสัตว์และซากสัตว์ผ่านระบบอิเล็กทรอนิกส์ (e-Movement) เพื่อรองรับระบบเชื่อมโยงแลกเปลี่ยนข้อมูล (NSW)

Emm111080 : บันทึกรับรองสิทธิ์ E-Privilege Permit > บันทึก

ชื่อ : นายadministrator surname 10
วันที่ 20 เมษายน 2562 17:35:04

กรณปศุสัตว์
ระบบการเคลื่อนย้ายสัตว์และซากสัตว์ผ่านระบบอิเล็กทรอนิกส์ (e-Movement)

เลขที่หนังสือรับรองฯ รหัสอ้างอิงหนังสือรับรองสิทธิ์

ประเภทการตรวจรับรอง * เลขที่ผลการตรวจรับรอง *

ผู้ประกอบการที่ได้รับสิทธิ์

ที่อยู่

ตำบล/อำเภอ/จังหวัด

วัตถุประสงค์ ชนิด สัตว์ ซากสัตว์

ผู้รับผิดชอบดำเนินการ

หน่วยงานผู้รับรองสิทธิ์ *

หน่วยงานผู้ออกหนังสือรับรองสิทธิ์ *

วันที่ออกหนังสือรับรองฯ * 20/04/2562 วันที่หมดอายุ *

ผู้ลงนาม * สถานะหนังสือรับรองสิทธิ์

ตำแหน่งผู้ลงนาม *

ตำแหน่งสำหรับพิมพ์ลงในหนังสือรับรองสิทธิ์ *

หมายเหตุการออกหนังสือรับรองสิทธิ์

กองสารวัตรและกักกัน ศูนย์ราชการกรมปศุสัตว์ 91 หมู่ 4 ตำบลบางกะดี อำเภอเมืองปทุมธานี จังหวัดปทุมธานี 12000
เบอร์โทรศัพท์ 0-2501-3473-5 ต่อ 106 Email emove@dld.go.th Department Of Livestock Development ©2018, All Rights Reserved.

หน้าจอเพิ่มข้อมูล

- ทำการป้อนรายละเอียดต่าง ๆ (เครื่องหมายดอกจันสีแดง (*) หมายถึง 필ด์ที่จำเป็นต้องป้อนข้อมูล) ดังนี้
 - โปรแกรมจะแสดงเลขที่หนังสือรับรองฯ , รหัสอ้างอิงหนังสือรับรองสิทธิ์โดยอัตโนมัติ
 - ป้อนประเภทการตรวจรับรอง หรือ คลิกปุ่ม เพื่อเลือกข้อมูลจาก List รายการที่แสดง กรณีต้องการยกเลิกเงื่อนไขที่ระบุ ให้คลิกปุ่ม ✕
 - ป้อนเลขที่ผลการตรวจรับรอง หรือ คลิกปุ่ม เพื่อเลือกข้อมูลจากตาราง กรณีต้องการยกเลิกเงื่อนไขที่ระบุ ให้คลิกปุ่ม ✕
 - โปรแกรมจะแสดงผู้ประกอบการที่ได้รับสิทธิ์ , ที่อยู่ , ตำบล/อำเภอ/จังหวัด , วัตถุประสงค์ , ชนิด , ผู้รับผิดชอบดำเนินการโดยอัตโนมัติ
 - ป้อนหน่วยงานผู้รับรองสิทธิ์ , หน่วยงานผู้ออกหนังสือรับรองสิทธิ์ หรือ คลิกปุ่ม เพื่อเลือกข้อมูลจาก List รายการที่แสดง กรณีต้องการยกเลิกเงื่อนไขที่ระบุ ให้คลิกปุ่ม ✕
 - ป้อนวันที่ออกหนังสือรับรอง , วันที่หมดอายุ หรือ คลิกปุ่ม เพื่อเลือกวันที่จากตารางปฏิทิน
 - ป้อนผู้ลงนาม หรือ คลิกปุ่ม เพื่อเลือกข้อมูลจาก List รายการที่แสดง กรณีต้องการยกเลิกเงื่อนไขที่ระบุ ให้คลิกปุ่ม ✕
 - คลิกปุ่ม เพื่อเลือกสถานะหนังสือรับรองสิทธิ์ ปกติ หรือ ยกเลิก

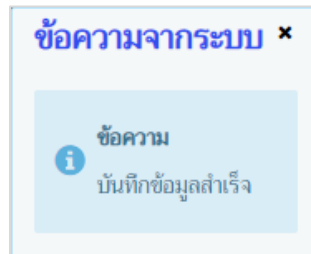


ระบบการเคลื่อนย้ายสัตว์และซากสัตว์ผ่านระบบอิเล็กทรอนิกส์ (e-Movement)
เพื่อรองรับระบบเชื่อมโยงแลกเปลี่ยนข้อมูล (NSW)

2.9. ป้อนตำแหน่งผู้ลงนาม , ตำแหน่งสำหรับพิมพ์ลงในหนังสือรับรองสิทธิ์ , หมายเหตุการออกหนังสือรับรองสิทธิ์

คลิกปุ่ม **ยกเลิก** เพื่อยกเลิกการบันทึกข้อมูล

คลิกปุ่ม **บันทึก** เพื่อบันทึกข้อมูล พร้อมเปิดการทำงานเพิ่มข้อมูลย่อย โปรแกรมจะแสดงกล่องข้อความดังรูป



คลิกปุ่ม เพื่อปิดกล่องข้อความบันทึก โปรแกรมจะแสดงหน้าจอตั้งรูป (หมายเหตุ หลังจากคลิกปุ่ม บันทึก

จะปรากฏปุ่ม **ลบ** , **พิมพ์** , **Preview**)

| ลำดับที่ | ประเภทสัตว์ |
|----------|-------------|
| 1 | กระบือ |

หน้าจอแสดงผลการบันทึกรับรองสิทธิ์ E-Privilege Permlt



กำหนดประเภทสัตว์

กำหนดประเภทสัตว์

ตารางข้อมูลประเภทสัตว์

หน้าที่ 1/1 รายการที่ 1-2/2

| ลำดับที่ | ประเภทสัตว์ |
|----------|-------------|
| 1 | โค |
| 2 | กระรอก |

หน้าจอแสดงข้อมูลกำหนดสัตว์

2.10. จากหน้าจอกำหนดสัตว์ โปรแกรมจะแสดงข้อมูลประเภทสัตว์โดยอัตโนมัติ

คลิกปุ่ม  เพื่อตรวจสอบเอกสาร โปรแกรมจะแสดงหน้าจอตั้งรูป

แบบ e-PP. 41
เลขที่ e-PP.4/3


กรมปศุสัตว์
กระทรวงเกษตรและสหกรณ์

ให้หนังสือฉบับนี้เพื่อแสดงว่า

นาย ณรงค์ จินตวง
ตั้งอยู่ เลขที่ 23/2 หมู่ 1 ตรอก 33 ซอย 2
ตำบลบ่อยาง อำเภอเมืองสงขลา จังหวัดสงขลา
ได้รับการรับรองและมอบสิทธิ์การใช้งานระบบอิเล็กทรอนิกส์แบบพิเศษ (e-Privilege Permit)
เป็น ฟาร์ม ที่มีความเหมาะสมสำหรับ

กระบือ
เพื่อการนำไปเลี้ยงต่อ
โดยมี นายณรงค์ จินตวง
เป็นผู้รับผิดชอบดำเนินการ
ออกให้ ณ วันที่ 20 เมษายน 2562
หมดอายุ วันที่ 30 เมษายน 2562

(.....)
ลงชื่อ นายผู้ดูแลระบบฐานข้อมูลกลาง
นักจัดการงานทั่วไป
หน้าแรก
นายทะเบียน

หมายเหตุ 1. หนังสือรับรองที่พกซากสัตว์ฉบับนี้ออกตามกฎหมายว่าด้วยการตรวจรับรอง
การพิจารณาและการอนุญาตเคลื่อนย้ายสัตว์หรือซากสัตว์
ภายในราชอาณาจักรทางระบบอิเล็กทรอนิกส์แบบพิเศษ (e-Privilege Permit)
2.
ในระหว่างอายุการรับรองคณะกรรมการหรือปศุสัตว์จังหวัดหรือผู้ที่ได้รับมอบหมายสามารถเข้าตรวจสอบดำเนินการของที่พกซากสัตว์
ได้โดยไม่ต้องแจ้งให้ทราบล่วงหน้า
3. นายทะเบียนมีอำนาจสั่งเพิกถอนหนังสือรับรองฉบับนี้ได้ หากปรากฏว่าผู้ได้รับหนังสือรับรองฉบับนี้ไม่ปฏิบัติตามกฎหมายว่าด้วยการ
ตรวจรับรองฯ หรือมีการกระทำความผิดตามกฎหมายว่าด้วยการโรคระบาดสัตว์



ระบบการเคลื่อนย้ายสัตว์และซากสัตว์ผ่านระบบอิเล็กทรอนิกส์ (e-Movement) เพื่อรองรับระบบเชื่อมโยงแลกเปลี่ยนข้อมูล (NSW)

ในกรณี คลิกปุ่ม



พิมพ์

เพื่อพิมพ์เอกสารเอกสาร โปรแกรมจะไม่สามารถทำการแก้ไขข้อมูลในระบบได้

➤ การแก้ไขข้อมูล

1. จากหน้าจอแสดงผลข้อมูล คลิกเลือกรายการที่ต้องการแก้ไข โปรแกรมจะแสดงหน้าจอดังรูป

Emm111080 : บันทึกรับรองสิทธิ์ E-Privilege Permit > แก้ไข

ชื่อ : นายadministrator surname 10
เสาร์ 20 เมษายน 2562 18:49:40

เลขที่หนังสือรับรองฯ EPP 03/104006200011 รหัสอ้างอิงหนังสือรับรองสิทธิ์ 62104000012

ประเภทการตรวจรับรอง 03 (e-Privilege Permit) เลขที่ผลการตรวจรับรอง QA6210400000006

ผู้ประกอบการที่ได้รับสิทธิ์ 260000300 บริษัทบางกอกฟู้ดส์ 1988 จำกัด

ที่อยู่ เลขที่ 7 ซอย สายไหม 50 (เกาะพิทักษ์ 2)

ตำบล อำเภอ/จังหวัด

วัตถุประสงค์ 11 เพื่อการนำไปเลี้ยงต่อ ชนิด สัตว์ ซากสัตว์

ผู้รับผิดชอบดำเนินการ นายอนุวัฒน์ ศิริชัยชาติ

หน่วยงานผู้รับรองสิทธิ์ 10400 สำนักงานปศุสัตว์จังหวัดปทุมธานี

หน่วยงานผู้ออกหนังสือรับรองสิทธิ์ 24000 กองสารวัตรและกักกัน

วันที่ออกหนังสือรับรอง 20/04/2562 วันที่หมดอายุ 30/04/2563

ผู้ลงนาม adminaqt กองสารวัตรและกักกัน สถานะหนังสือรับรองสิทธิ์ ปกติ

ตำแหน่งผู้ลงนาม 1234

ตำแหน่งสำหรับพิมพ์ลงในหนังสือรับรองสิทธิ์ 2222

หมายเหตุการออกหนังสือรับรองสิทธิ์

ปุ่ม: บันทึก, ยกเลิก, ลบ, พิมพ์, Preview

กำหนดประเภทสัตว์

ตารางข้อมูลประเภทสัตว์

หน้าที่ 1/1 รายการที่ 1-2/2

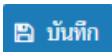
| ลำดับที่ | ประเภทสัตว์ |
|----------|-------------|
| 1 | โค |
| 2 | กระบือ |

กองสารวัตรและกักกัน ศูนย์ราชการกรมปศุสัตว์ 91 หมู่ 4 ตำบลบางกะสี อำเภอเมืองปทุมธานี จังหวัดปทุมธานี 12000
เบอร์โทรศัพท์ 0-2501-3473-5 ต่อ 106 Email emove@dld.go.th
Department Of Livestock Development ©2018, All Rights Reserved.

หน้าจอแก้ไขข้อมูล

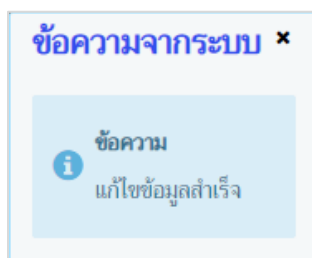
2. ทำการแก้ไขข้อมูลที่ต้องการ เช่น ประเภทการตรวจรับรอง , เลขที่ผลการตรวจรับรอง , หน่วยงานผู้รับรองสิทธิ์ , หน่วยงานผู้ออกหนังสือรับรองสิทธิ์ , วันที่ออกหนังสือรับรอง , วันที่หมดอายุ , ผู้ลงนาม , สถานะหนังสือรับรองสิทธิ์ , ตำแหน่งผู้ลงนาม , ตำแหน่งสำหรับพิมพ์ลงในหนังสือรับรองสิทธิ์ หรือ หมายเหตุการออกหนังสือรับรองสิทธิ์ เป็นต้น

– คลิกปุ่ม



บันทึก

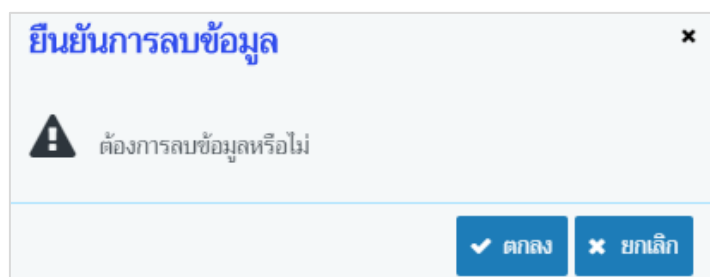
เพื่อบันทึกข้อมูลที่แก้ไข โปรแกรมจะแสดงกล่องข้อความดังรูป



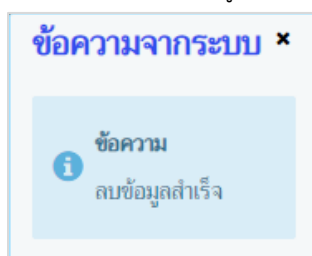
คลิกปุ่ม **x** เพื่อปิดกล่องข้อความแก้ไข

➤ การลบข้อมูล

- วิธีที่ 1 การลบข้อมูลจากหน้าจอแก้ไข
 1. คลิกเลือกรายการที่ต้องการลบจากตารางแสดงผลการค้นหา โปรแกรมจะแสดงรายละเอียดของข้อมูล ที่เลือกบนหน้าจอ
 2. คลิกปุ่ม **ลบ** เพื่อลบข้อมูล โปรแกรมจะปิดหน้าจอและกลับสู่หน้าบันทึก(รายการที่ลบจะหายไป จากตารางแสดงผลการค้นหา)



- คลิกปุ่ม **ยกเลิก** เพื่อยกเลิกการลบข้อมูล
- คลิกปุ่ม **ตกลง** เพื่อยืนยันการลบข้อมูล โปรแกรมจะแสดงกล่องข้อความดังรูป



คลิกปุ่ม **x** เพื่อปิดกล่องข้อความลบข้อมูล

➤ การออกจากโปรแกรม

- คลิกปุ่ม **x** เพื่อย้อนกลับเข้าสู่เมนู



บันทึกรับรองสิทธิการเคลื่อนย้ายสัตว์หรือซากสัตว์ให้กับผู้ประกอบการ

(Emm11i100)

วัตถุประสงค์

เป็นหน้าจอโปรแกรมสำหรับกำหนดสิทธิการเคลื่อนย้ายสัตว์หรือซากสัตว์ภายในราชอาณาจักร ให้กับผู้ประกอบการ โดย สิทธิการเคลื่อนย้ายแบ่งได้ ดังนี้

- สิทธิการเข้าใช้งานระบบอิเล็กทรอนิกส์แบบพิเศษ (e-Privilege Permit)

ทั้งนี้ ผู้ประกอบที่ที่ได้รับสิทธิ์เท่านั้นถึงจะสามารถดำเนินการขอโควตาในการเคลื่อนย้ายสัตว์หรือซากสัตว์ภายในราชอาณาจักร ผ่านระบบได้

การใช้โปรแกรม

ระบบการเคลื่อนย้ายสัตว์และซากสัตว์ผ่านระบบอิเล็กทรอนิกส์ (e-Movement) >> คลิก เคลื่อนย้ายสัตว์หรือซากสัตว์ภายในราชอาณาจักร >> คลิก บันทึก >> คลิก บันทึกรับรองสิทธิการเคลื่อนย้ายสัตว์หรือซากสัตว์ให้กับผู้ประกอบการ โปรแกรมจะแสดงหน้าจอตั้งรูป

เงื่อนไขหรือข้อจำกัด

ผู้ประกอบการที่จะทำการรับรองสิทธิจะต้องเป็นผู้ประกอบการที่มีข้อมูลอยู่ในระบบ

The screenshot shows the 'Emm11i100 : บันทึกรับรองสิทธิการเคลื่อนย้ายสัตว์หรือซากสัตว์ให้กับผู้ประกอบการ' (Record animal movement rights) form. The form includes fields for 'หน่วยงาน' (Agency), 'ได้รับสิทธิ์ระหว่างวันที่' (Valid from), 'ถึงวันที่' (Valid until), 'ผู้ประกอบการ' (Operator), 'ประเภทโควตาที่ได้รับสิทธิ์' (Quota type), and 'สถานะรับรองสิทธิ์' (Status). Below the form is a table for recording movement data with columns for 'ลำดับที่' (Serial No.), 'ผู้ประกอบการ' (Operator), 'ที่อยู่' (Address), 'ประเภทโควตาที่ได้รับสิทธิ์' (Quota type), 'ออกให้ ณ วันที่' (Issued on), 'หมดอายุวันที่' (Expires on), 'สถานะรับรองสิทธิ์' (Status), and 'สถานะสิทธิการเคลื่อนย้าย' (Movement right status). The table currently shows 'ไม่มีข้อมูล' (No data).

หน้าจอเริ่มต้น

เมื่อผู้ใช้คลิกเข้าสู่หน้าจอแล้ว โปรแกรมจะแสดงหน้าจอค้นหา เพื่อให้ผู้ใช้ทำการเพิ่มหรือค้นหาข้อมูลได้ ซึ่งวิธีการทำงานของแต่ละส่วนมีดังนี้







วิธีการใช้งานโปรแกรม

➤ การค้นหาข้อมูล

1. ทำการระบุเงื่อนไขที่ต้องการ ดังนี้



ระบบการเคลื่อนย้ายสัตว์และซากสัตว์ผ่านระบบอิเล็กทรอนิกส์ (e-Movement)
เพื่อรองรับระบบเชื่อมโยงแลกเปลี่ยนข้อมูล (NSW)

- 1.1. โปรแกรมจะแสดงหน่วยงานโดยอัตโนมัติ
- 1.2. ป้อนได้รับสิทธิ์ระหว่างวันที่ , ถึงวันที่ หรือ คลิกปุ่ม  เพื่อเลือกวันที่จากตารางปฏิทิน
- 1.3. ป้อนผู้ประกอบการ , ประเภทโคเวตาที่ได้รับสิทธิ์ หรือ คลิกปุ่ม  เพื่อเลือกข้อมูลจากตาราง กรณีต้องการยกเลิกเงื่อนไขที่ระบุ ให้คลิกปุ่ม 
- 1.4. คลิกปุ่ม  เพื่อเลือกสถานะรับรองสิทธิ์ ใช้งาน หรือ ยกเลิกข้อมูล
คลิกปุ่ม  ยกเลิก เพื่อยกเลิกเงื่อนไขที่ระบุ
2. คลิกปุ่ม  ค้นหา เพื่อทำการค้นหาข้อมูล โปรแกรมจะแสดงหน้าจอดังรูป



Emm111100 : บันทึกรับรองสิทธิ์การเคลื่อนย้ายสัตว์หรือซากสัตว์ให้กับผู้ประกอบการ

หน่วยงาน: 10400 สำนักงานปศุสัตว์จังหวัดปทุมธานี

ได้รับสิทธิ์ระหว่างวันที่: 01/04/2562 ถึงวันที่: 20/04/2562

ผู้ประกอบการ: [Dropdown]

ประเภทโคเวตาที่ได้รับสิทธิ์: [Dropdown]

สถานะรับรองสิทธิ์: ใช้งาน

ค้นหา ยกเลิก

+ เพิ่มข้อมูล - ลบข้อมูล

ตารางข้อมูลผู้ประกอบการที่ได้รับสิทธิ์การเคลื่อนย้ายตามประเภทโคเวตา

หน้าที่ 1/1 รายการที่ 1-4/4

| ลำดับที่ | ผู้ประกอบการ | ที่อยู่ | ประเภทโคเวตาที่ได้รับสิทธิ์ | ออกให้ ณ วันที่ | หมดอายุวันที่ | สถานะรับรองสิทธิ์ | สถานะสิทธิ์การเคลื่อนย้าย |
|----------|-------------------------------------------|---------------------------------------------------------------------------------------------|---------------------------------------|-----------------|---------------|-------------------|---------------------------|
| 1 | นาย สมบุญ คุณผล | เลขที่ 7/512 หมู่ 9 เขตตลิ่งชัน จังหวัด กรุงเทพมหานคร รหัสไปรษณีย์ 10170 | โคเวตาเคลื่อนย้ายผู้ได้รับสิทธิ์พิเศษ | 01/04/2562 | 31/05/2562 | ใช้งาน | ยังไม่หมดอายุ |
| 2 | นาย จิระ เมธีวิวัฒน์ | เลขที่ 108/9 หมู่ 08 ตำบลพรหมศรีราชา อำเภอสรรคบุรี จังหวัดชัยนาท รหัสไปรษณีย์ 17140 | โคเวตาเคลื่อนย้ายผู้ได้รับสิทธิ์พิเศษ | 18/04/2562 | 30/04/2562 | ใช้งาน | ยังไม่หมดอายุ |
| 3 | บริษัท เอก-ชัย ดิสทริบิวชั่น ซิสเทม จำกัด | เลขที่ 8/88 หมู่ 3 ถนน - ตำบลหนองไทร อำเภอห้วยทับทัน จังหวัดสุราษฎร์ธานี รหัสไปรษณีย์ 84130 | โคเวตาเคลื่อนย้ายผู้ได้รับสิทธิ์พิเศษ | 27/03/2562 | 30/04/2562 | ใช้งาน | ยังไม่หมดอายุ |
| 4 | บริษัท สมพร | เลขที่ 99/128 กรุงเทพมหานคร รหัสไปรษณีย์ 10120 | โคเวตาเคลื่อนย้ายผู้ได้รับสิทธิ์พิเศษ | 10/04/2562 | 31/05/2562 | ใช้งาน | ยังไม่หมดอายุ |


กองสารวัตรและกักกัน ศูนย์ราชการกรมปศุสัตว์ 91 หมู่ 4 ตำบลบางกะสี อำเภอเมืองปทุมธานี จังหวัดปทุมธานี 12000
เบอร์โทรศัพท์ 0-2501-3473-5 ต่อ 106 Email emove@dld.go.th

Department Of Livestock Development ©2018, All Rights Reserved.

หน้าจอแสดงผลข้อมูล

หลังจากที่ผู้ใช้ทำการค้นหาข้อมูลเรียบร้อยแล้ว จึงทำการเลือกว่าต้องการจะเพิ่ม แก้ไข หรือ ลบข้อมูล ซึ่งขั้นตอนการทำงานแต่ละส่วนมีดังนี้

➤ การเพิ่มข้อมูล

1. จากหน้าจอแสดงผลข้อมูล คลิกปุ่ม  เพิ่มข้อมูล เพื่อเพิ่มข้อมูล โปรแกรมจะแสดงหน้าจอดังรูป



ระบบการเคลื่อนย้ายสัตว์และซากสัตว์ผ่านระบบอิเล็กทรอนิกส์ (e-Movement)
เพื่อรองรับระบบเชื่อมโยงแลกเปลี่ยนข้อมูล (NSW)

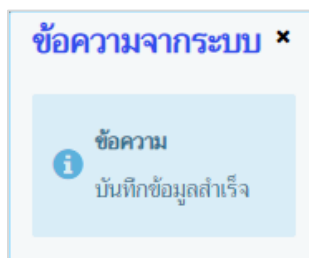
The screenshot shows the 'กรมปศุสัตว์' (Livestock Development) system interface. The page title is 'ระบบการเคลื่อนย้ายสัตว์และซากสัตว์ผ่านระบบอิเล็กทรอนิกส์ (e-Movement)'. The user is logged in as 'นายadministrator surname'. The form is for user registration with ID 'Emm111100'. It includes fields for:

- หน่วยงานผู้รับรองสิทธิ์ (Authority): 10400 สำนักงานปศุสัตว์จังหวัดปทุมธานี
- ผู้ประกอบการที่ได้รับสิทธิ์* (Authorized Business Operator): dropdown menu
- ที่อยู่ (Address): text input
- โทรศัพท์ (Phone) and โทรสาร (Fax): text inputs
- มือถือ (Mobile) and Email: text inputs
- ประเภทโคควาที่ได้รับสิทธิ์* (Authorized Category): dropdown menu
- ได้รับสิทธิ์ระหว่างวันที่ (Valid from): 10/04/2562
- ถึงวันที่ (Valid until): empty
- ชนิด* (Type): radio buttons for สัตว์ (Animal) and ซากสัตว์ (Carcass)
- สถานะรับรองสิทธิ์ (Status): dropdown menu with 'ใช้งาน' (Active) selected

 Buttons for 'บันทึก' (Save) and 'ยกเลิก' (Cancel) are at the bottom. Footer text includes contact information and copyright for the Department of Livestock Development ©2018.

หน้าจอเพิ่มข้อมูล

2. ทำการป้อนรายละเอียดต่าง ๆ (เครื่องหมายดอกจันสีแดง (*) หมายถึง 필ด์ที่จำเป็นต้องป้อนข้อมูล) ดังนี้
 - 2.1. โปรแกรมจะแสดงหน่วยงานผู้รับรองสิทธิ์ โดยอัตโนมัติ
 - 2.2. ป้อนผู้ประกอบการที่ได้รับสิทธิ์ หรือ คลิกปุ่ม เพื่อเลือกข้อมูลจากตาราง กรณีต้องการยกเลิกเงื่อนไขที่ระบุ ให้คลิกปุ่ม
 - 2.3. โปรแกรมจะแสดงที่อยู่ , โทรศัพท์ , โทรสาร , มือถือ , Email โดยอัตโนมัติ
 - 2.4. ป้อนประเภทโคควาที่ได้รับสิทธิ์ หรือ คลิกปุ่ม เพื่อเลือกข้อมูลจากตาราง กรณีต้องการยกเลิกเงื่อนไขที่ระบุ ให้คลิกปุ่ม
 - 2.5. ป้อนได้รับสิทธิ์ระหว่างวันที่ , ถึงวันที่ หรือ คลิกปุ่ม เพื่อเลือกวันที่จากตารางปฏิทิน
 - 2.6. คลิก เพื่อเลือกชนิด สัตว์ หรือ ซากสัตว์
 - 2.7. คลิกปุ่ม เพื่อเลือกสถานะรับรองสิทธิ์ ใช้งาน หรือ ยกเลิก
- คลิกปุ่ม ยกเลิก เพื่อยกเลิกการบันทึกข้อมูล
- คลิกปุ่ม บันทึก เพื่อบันทึกข้อมูล โปรแกรมจะแสดงกล่องข้อความดังรูป





ระบบการเคลื่อนย้ายสัตว์และซากสัตว์ผ่านระบบอิเล็กทรอนิกส์ (e-Movement)
เพื่อรองรับระบบเชื่อมโยงแลกเปลี่ยนข้อมูล (NSW)

คลิกปุ่ม **X** เพื่อปิดกล่องข้อความบันทึก โปรแกรมจะแสดงหน้าจอตั้งรูป (หมายเหตุ หลังจากคลิก
ปุ่มบันทึก จะปรากฏปุ่ม **ลบ**)

กรณปศุสัตว์
ระบบการเคลื่อนย้ายสัตว์และซากสัตว์ผ่านระบบอิเล็กทรอนิกส์ (e-Movement)

ชื่อ : นายadministrator surname 10
วันที่ 20 เมษายน 2562 19:58:03

Emm111100 : บันทึกการเคลื่อนย้ายสัตว์หรือซากสัตว์ให้กับผู้ประกอบการ > บันทึก

หน่วยงานผู้รับลงทะเบียน: 10400 สำนักงานปศุสัตว์จังหวัดปทุมธานี

ผู้ประกอบการที่ได้รับสิทธิ์: 149000000 นาย สมชาย ท่างาม X

ที่อยู่: เลขที่ 68/122 หมู่ 10 ซอย เอกชัย10/1 ถนน เอกชัย แขวงบางขุนเทียน เขตจอมทอง จังหวัด กรุงเทพมหานคร

โทรศัพท์: โทรสาร: มือถือ: Email:

ประเภทโคบาลที่ได้รับสิทธิ์: 01 โคบาลเคลื่อนย้ายผู้ได้รับสิทธิ์พิเศษ X

ได้รับสิทธิ์ระหว่างวันที่: 20/04/2562 ถึงวันที่: 30/04/2562

ชนิด: สัตว์ ซากสัตว์

สถานะรับลงทะเบียน: ใช้งาน

ปุ่ม: บันทึก X ยกเลิก ลบ

ตารางแสดงประวัติการได้รับสิทธิ์ให้เคลื่อนย้ายสัตว์-ซากสัตว์ ภายในประเทศ ตามประเภทโคบาล

| ลำดับที่ | ประเภทโคบาลที่ได้รับสิทธิ์ | ได้รับสิทธิ์ตั้งแต่วันที่ | หมดอายุ วันที่ | สถานะรับลงทะเบียน | สถานะสิทธิ์การเคลื่อนย้าย |
|----------|--------------------------------------|---------------------------|----------------|-------------------|---------------------------|
| 1 | โคบาลเคลื่อนย้ายผู้ได้รับสิทธิ์พิเศษ | 10/04/2562 | 28/04/2562 | ยกเลิก | ยังไม่หมดอายุ |
| 2 | โคบาลเคลื่อนย้ายผู้ได้รับสิทธิ์พิเศษ | 20/04/2562 | 30/04/2562 | ใช้งาน | ยังไม่หมดอายุ |
| 3 | โคบาลเคลื่อนย้ายผู้ได้รับสิทธิ์พิเศษ | 18/03/2562 | 19/03/2562 | ใช้งาน | หมดอายุ |

กองสารวัตรและกักกัน ศูนย์ราชการกรมปศุสัตว์ 91 หมู่ 4 ตำบลบางกะดี อำเภอเมืองปทุมธานี จังหวัดปทุมธานี 12000
เบอร์โทรศัพท์ 0-2501-3473-5 ต่อ 106 Email emove@dld.go.th

Department Of Livestock Development ©2018, All Rights Reserved.

หน้าจอแสดงผลการบันทึก

➤ การแก้ไขข้อมูล

1. จากหน้าจอแสดงผลข้อมูล คลิกเลือกรายการที่ต้องการแก้ไข โปรแกรมจะแสดงหน้าจอตั้งรูป



ระบบการเคลื่อนย้ายสัตว์และซากสัตว์ผ่านระบบอิเล็กทรอนิกส์ (e-Movement)
เพื่อรองรับระบบเชื่อมโยงแลกเปลี่ยนข้อมูล (NSW)

กรมปศุสัตว์
ระบบการเคลื่อนย้ายสัตว์และซากสัตว์ผ่านระบบอิเล็กทรอนิกส์ (e-Movement)

ชื่อ : นายadministrator surname
โทร 10 เมษายน 2562 17:27:19

Emm111100 : บันทึกการขอรับการเคลื่อนย้ายสัตว์หรือซากสัตว์ให้กับผู้ประกอบการ > บันทึก

หน่วยงานผู้รับลงทะเบียน: 10400 สำนักงานปศุสัตว์จังหวัดปทุมธานี

ผู้ประกอบการที่ได้รับสิทธิ์: 149000005 นาย สมชาย ทุ่งงาม

ที่อยู่: เลขที่ 7/512 หมู่ 9 เขตคลองเตย จังหวัดกรุงเทพมหานคร

โทรศัพท์: _____ โทรสาร: _____

มือถือ: _____ Email: _____

ประเภทโคเวตที่ได้รับสิทธิ์: 01 โคเวตเคลื่อนย้ายผู้ได้รับสิทธิ์พิเศษ

ได้รับสิทธิ์ระหว่างวันที่: 10/04/2562 ถึงวันที่: 30/04/2562

ชนิด: สัตว์ ซากสัตว์

สถานะรับลงทะเบียน: ใช้งาน

ปุ่ม: บันทึก, ยกเลิก, ลบ

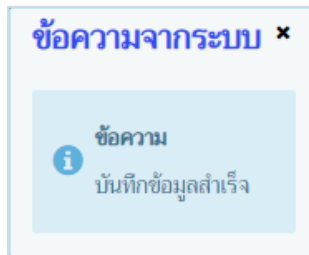
ตารางแสดงประวัติการได้รับสิทธิ์ให้เคลื่อนย้ายสัตว์-ซากสัตว์ ภายในประเทศ ตามประเภทโคเวต

| ลำดับที่ | ประเภทโคเวตที่ได้รับสิทธิ์ | ได้รับสิทธิ์ตั้งแต่วันที่ | หมดอายุ วันที่ | สถานะรับลงทะเบียน | สถานะสิทธิ์การเคลื่อนย้าย |
|----------|--------------------------------------|---------------------------|----------------|-------------------|---------------------------|
| 1 | โคเวตเคลื่อนย้ายผู้ได้รับสิทธิ์พิเศษ | 10/04/2562 | 30/04/2562 | ใช้งาน | ยังไม่หมดอายุ |

กองสารวัตรและกักกัน ศูนย์ราชการกรมปศุสัตว์ 91 หมู่ 4 ตำบลบางกะปิ อำเภอเมืองปทุมธานี จังหวัดปทุมธานี 12000
เบอร์โทรศัพท์ 0-2501-3473-5 ต่อ 106 Email emove@dld.go.th
Department Of Livestock Development ©2018, All Rights Reserved.

หน้าจอแก้ไขข้อมูล

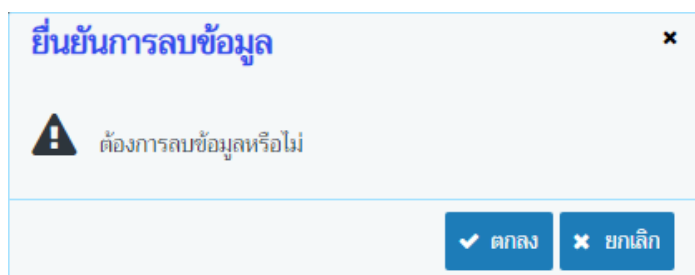
- ทำการแก้ไขข้อมูลที่ต้องการ เช่น ผู้ประกอบการที่ได้รับสิทธิ์ , ประเภทโคเวตที่ได้รับสิทธิ์ , ได้รับสิทธิ์ระหว่างวันที่ , ถึงวันที่ เป็นต้น
 - คลิกปุ่ม **บันทึก** เพื่อบันทึกข้อมูลที่แก้ไข โปรแกรมจะแสดงกล่องข้อความดังรูป





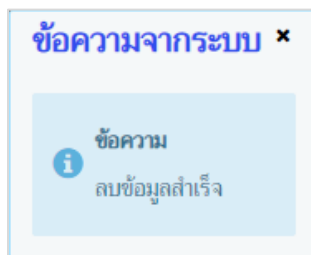
บันทึกคลิกปุ่ม **×** เพื่อปิดกล่องข้อความ

➤ การลบข้อมูล


- วิธีที่ 1 การลบข้อมูลจากหน้าจอค้นหา
 - ให้ผู้ใช้คลิกที่ช่องว่าง เพื่อแสดงสัญลักษณ์ หน้าข้อมูลที่ต้องการลบ จากตารางผลการค้นหา (สามารถเลือกได้หลายรายการ)
 - คลิกปุ่ม **ลบข้อมูล** เพื่อลบข้อมูล que เลือก โปรแกรมจะแสดงกล่องข้อความยืนยันการลบข้อมูลดังรูป



- คลิกปุ่ม  เพื่อยกเลิกการลบข้อมูล
- คลิกปุ่ม  เพื่อยืนยันการลบข้อมูล โปรแกรมจะแสดงกล่องข้อความดังรูป



คลิกปุ่ม  เพื่อปิดกล่องข้อความลบข้อมูล

- วิธีที่ 2 การลบข้อมูลจากหน้าจอแก้ไข
 1. คลิกเลือกรายการที่ต้องการลบจากตารางแสดงผลการค้นหา โปรแกรมจะแสดงรายละเอียดของข้อมูล ที่เลือกบนหน้าจอ
 2. คลิกปุ่ม  เพื่อลบข้อมูล โปรแกรมจะปิดหน้าจอและกลับสู่หน้าบันทึก(รายการที่ลบจะหายไป จากตารางแสดงผลการค้นหา)

➤ การออกจากโปรแกรม

คลิกปุ่ม  เพื่อย้อนกลับเข้าสู่เมนู



ระบบการเคลื่อนย้ายสัตว์และซากสัตว์ผ่านระบบอิเล็กทรอนิกส์ (e-Movement) เพื่อรองรับระบบเชื่อมโยงแลกเปลี่ยนข้อมูล (NSW)

บันทึกขอโควตาโดยผู้ประกอบการ

(Req10i210)

วัตถุประสงค์

เป็นหน้าจอโปรแกรมสำหรับผู้ประกอบการแจ้งขอโควตาปริมาณการเคลื่อนย้ายสัตว์หรือซากสัตว์แต่ละรายการผ่านโปรแกรมเพื่อส่งข้อมูลต่อให้เจ้าหน้าที่ ที่รับผิดชอบดำเนินการพิจารณาอนุมัติ

การใช้โปรแกรม

ระบบการเคลื่อนย้ายสัตว์และซากสัตว์ผ่านระบบอิเล็กทรอนิกส์ (e-Movement) >> คลิก บริหารจัดการข้อมูลสำหรับการเคลื่อนย้ายสัตว์และซากสัตว์ >> คลิก บันทึกขอโควตาโดยผู้ประกอบการ โปรแกรมจะแสดงหน้าจอ ดังรูป

เงื่อนไขหรือข้อจำกัด

1. ผู้ใช้งานที่มีความประสงค์ที่ขอโควตาโดยผู้ประกอบการ จะต้องได้รับสิทธิการเคลื่อนย้ายสัตว์ภายในราชอาณาจักรทางระบบอิเล็กทรอนิกส์แบบพิเศษ (e-Privilege Permit) ก่อนเข้าใช้งาน
2. ผู้ประกอบการที่ได้รับสิทธิพิเศษ จะต้องได้รับสิทธิขอโควตาเคลื่อนย้ายผู้ได้รับสิทธิพิเศษ (e-Privilege Permit) โดยต้องขอสิทธิจากแต่ละจังหวัดที่ผู้ประกอบการตั้งอยู่ในพื้นที่รับผิดชอบ

The screenshot shows the 'Req10i210 : บันทึกขอโควตาโดยผู้ประกอบการ' (Record of quota application) page. The interface includes a header with the Department of Livestock Development logo and name, and the system title. Below the header, there are input fields for 'ผู้ประกอบการ' (Operator) with the value '162000099 สมพร ประกอบการ', 'ประเภทโควตา' (Quota type) with a dropdown arrow, 'ปริมาณการเคลื่อนย้ายสัตว์' (Quantity of animal movement) with a calendar icon, and 'สถานะการขอโควตา' (Quota application status) with a dropdown arrow set to 'ใหม่' (New). There are search and refresh buttons. A table below shows the quota application details, with columns for 'ลำดับที่' (Serial number), 'ประเภทโควตา' (Quota type), 'ประเภทสัตว์' (Animal type), 'สัตว์-ซากสัตว์' (Animal/Carcass), 'ตั้งแต่วันที่' (From date), 'ถึงวันที่' (To date), 'โควตา' (Quota), 'ปริมาณคงเหลือ' (Remaining quantity), 'ปริมาณที่ขอ' (Requested quantity), 'หน่วย' (Unit), and 'สถานะ' (Status). The table currently shows 'ไม่มีข้อมูล' (No data). The footer contains contact information for the Department of Livestock Development and copyright information.

หน้าจอเริ่มต้น





วิธีการใช้งานโปรแกรม

➤ การค้นหา

1. ทำการระบุเงื่อนไขที่ต้องการ ดังนี้

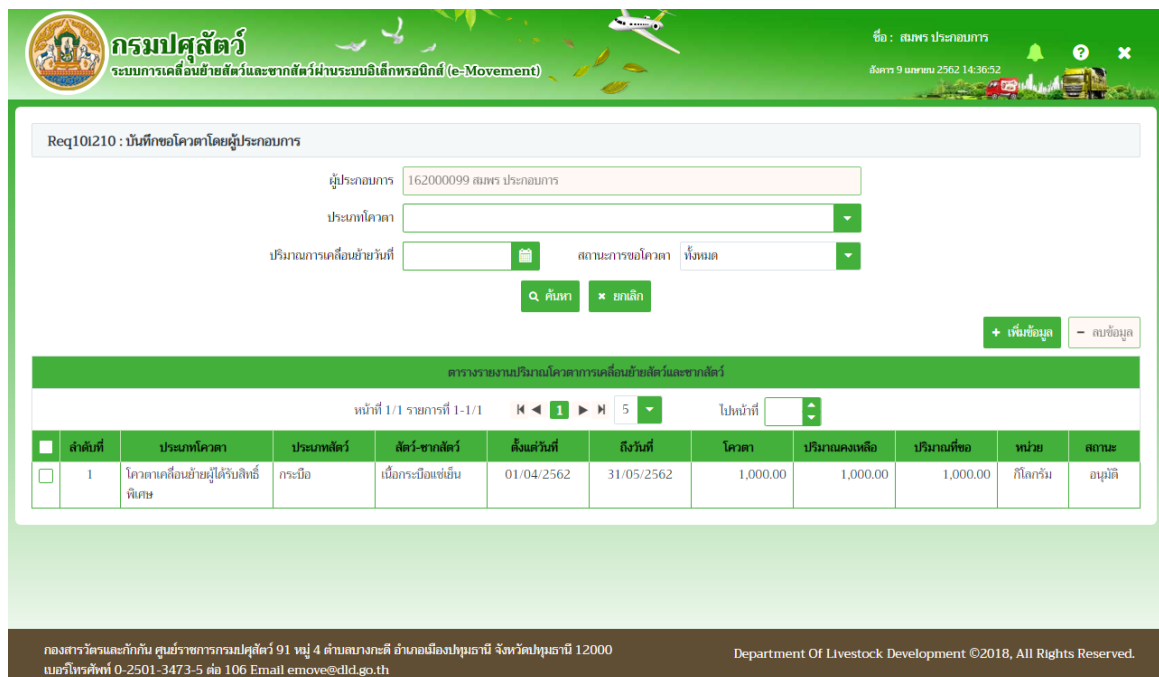
1.1. ป้อนประเภทโคควา หรือ คลิปปุ่ม  เพื่อเลือกข้อมูลจาก List รายการที่แสดง กรณีต้องการยกเลิกเงื่อนไขที่ระบุ ให้คลิปปุ่ม ✕

1.2. ป้อนปริมาณการเคลื่อนย้ายของวันที่ หรือ คลิปปุ่ม  เพื่อเลือกวันที่จากตารางปฏิทิน

1.3. ป้อนสถานะการขอโคควา หรือ คลิปปุ่ม  เพื่อเลือกข้อมูลจาก List รายการที่แสดง กรณีต้องการยกเลิกเงื่อนไขที่ระบุ ให้คลิปปุ่ม ✕


คลิปปุ่ม  ยกเลิก เพื่อยกเลิกเงื่อนไขที่ระบุ




2. คลิปปุ่ม  ค้นหา เพื่อทำการค้นหาข้อมูล โปรแกรมจะแสดงหน้าจอดังรูป







Req10I210 : บันทึกขอโคควาโดยผู้ประกอบการ

ผู้ประกอบการ: 162000099 สมพร ประกอบการ



ประเภทโคควา: 

ปริมาณการเคลื่อนย้ายวันที่:  สถานะการขอโคควา:  จังหวัด: 

 ค้นหา  ยกเลิก

 + เพิ่มข้อมูล  - ลบข้อมูล

ตารางรายงานปริมาณโคควาการเคลื่อนย้ายสัตว์และซากสัตว์

หน้า 1 / 1 รายการที่ 1-1/1  ไปหน้าที่ 


| ลำดับที่ | ประเภทโคควา | ประเภทสัตว์ | สัตว์-ซากสัตว์ | ตั้งแต่วันที่ | ถึงวันที่ | โคควา | ปริมาณคงเหลือ | ปริมาณที่ขอ | หน่วย | สถานะ | |
|--------------------------|-------------|--------------------------------------|----------------|--------------------|------------|------------|---------------|-------------|----------|----------|---------|
| <input type="checkbox"/> | 1 | โคควาเคลื่อนย้ายผู้ได้รับสิทธิ์พิเศษ | กระบือ | เนื้อกระบือแช่เย็น | 01/04/2562 | 31/05/2562 | 1,000.00 | 1,000.00 | 1,000.00 | กิโลกรัม | อนุมัติ |

กองสวัสดิการและกักกัน ศูนย์ราชการกรมปศุสัตว์ 91 หมู่ 4 ตำบลบางกะดี อำเภอเมืองปทุมธานี จังหวัดปทุมธานี 12000
เบอร์โทรศัพท์ 0-2501-3473-5 ต่อ 106 Email emove@dld.go.th

Department Of Livestock Development ©2018, All Rights Reserved.

หน้าจอแสดงผลข้อมูล

➤ การเพิ่มข้อมูล






1. จากหน้าจอแสดงผลข้อมูล คลิปปุ่ม  + เพิ่มข้อมูล เพื่อเพิ่มข้อมูล โปรแกรมจะแสดงหน้าจอดังรูป



ระบบการเคลื่อนย้ายสัตว์และซากสัตว์ผ่านระบบอิเล็กทรอนิกส์ (e-Movement)
เพื่อรองรับระบบเชื่อมโยงแลกเปลี่ยนข้อมูล (NSW)

The screenshot shows the 'กรมปศุสัตว์' (Department of Livestock Development) e-Movement system. The page title is 'ระบบการเคลื่อนย้ายสัตว์และซากสัตว์ผ่านระบบอิเล็กทรอนิกส์ (e-Movement)'. The user is logged in as 'สมพร ประกอบการ' (Somphorn Prakomkarn) on 9/25/62 at 14:59:19. The main content area is titled 'Req101210 : บันทึกขอโควตาโดยผู้ประกอบการ > บันทึกขอโควตาโดยผู้ประกอบการ/เพิ่มข้อมูลโควตา'. It contains a search form with fields for 'ประเภทโควตาที่ได้รับสิทธิ์*' (Livestock type), 'สำนักงานปศุสัตว์จังหวัดผู้พิจารณา*' (Provincial office), and 'ปริมาณการเคลื่อนย้ายวันที่*' (Movement volume) with a 'ถึงวันที่*' (Until date) field. There are '+ เพิ่มข้อมูล' (Add info) and '- ลบข้อมูล' (Delete info) buttons. Below the form is a table header for 'ตารางข้อมูลสัตว์และซากสัตว์ที่ต้องการขอโควตา' (Table of livestock and carcasses requiring movement) with columns for 'ลำดับที่' (Serial no.), 'ชนิด' (Type), 'ประเภทสัตว์' (Animal type), 'สัตว์-ซากสัตว์' (Livestock/Carcass), 'ปริมาณที่ขอ' (Requested amount), and 'หน่วย' (Unit). The table currently has no data rows. At the bottom, there are 'บันทึก' (Save) and 'ยกเลิก' (Cancel) buttons. The footer contains contact information and copyright notice: 'กองสารวัตรและกักกัน ศูนย์ราชการกรมปศุสัตว์ 91 หมู่ 4 ตำบลบางกะปิ อำเภอเมืองปทุมธานี จังหวัดปทุมธานี 12000' and 'Department Of Livestock Development ©2018, All Rights Reserved.'

หน้าจอบันทึกขอโควตาโดยผู้ประกอบการ

2. ทำการป้อนรายละเอียดต่าง ๆ (เครื่องหมายดอกจันสีแดง (*) หมายถึง 필드가จำเป็นต้องป้อนข้อมูล) ดังนี้
 - 2.1. ป้อนประเภทโควตาที่ได้รับสิทธิ์ หรือ คลิกปุ่ม  เพื่อเลือกข้อมูลจาก List รายการที่แสดง กรณีต้องการยกเลิกเงื่อนไขที่ระบุ ให้คลิกปุ่ม 
 - 2.2. สำนักงานปศุสัตว์จังหวัดผู้พิจารณาโปรแกรมจะแสดงเมื่อเลือกประเภทโควตาที่ได้รับสิทธิ์
 - 2.3. ป้อนปริมาณการเคลื่อนย้ายของวันที่ , ถึงวันที่ หรือ คลิกปุ่ม  เพื่อเลือกวันที่จากตารางปฏิทิน
- คลิกปุ่ม  **ยกเลิก** เพื่อยกเลิกการบันทึกข้อมูล
- คลิกปุ่ม  **เพิ่มข้อมูล** เพื่อเพิ่มข้อมูล โปรแกรมจะแสดงหน้าจอดังรูป

The screenshot shows the 'ข้อมูลโควตา' (Livestock Information) form. It has a title bar with a close button. The form contains radio buttons for 'ชนิด' (Type) with 'สัตว์' (Livestock) selected and 'ซากสัตว์' (Carcass) unselected. There is a 'สัตว์*' (Livestock) field with a search icon. Below it are two empty boxes for 'ปริมาณที่ขอ*' (Requested amount). At the bottom, there are 'บันทึก' (Save) and 'ยกเลิก' (Cancel) buttons.

หน้าจอเพิ่มข้อมูลโควตา



ระบบการเคลื่อนย้ายสัตว์และซากสัตว์ผ่านระบบอิเล็กทรอนิกส์ (e-Movement)
เพื่อรองรับระบบเชื่อมโยงแลกเปลี่ยนข้อมูล (NSW)

3. ทำการป้อนรายละเอียดต่าง ๆ (เครื่องหมายดอกจันสีแดง (*) หมายถึง 필ด์ที่จำเป็นต้องป้อนข้อมูล) ดังนี้
 - 3.1. คลิก เพื่อเลือกชนิด สัตว์ หรือ ซากสัตว์
 - 3.2. ป้อนสัตว์ หรือ คลิกปุ่ม เพื่อเลือกข้อมูลจาก List รายการที่แสดง กรณีต้องการยกเลิกเงื่อนไขที่ระบุให้คลิกปุ่ม
 - 3.3. ป้อนปริมาณที่ขอ
 - คลิกปุ่ม **ยกเลิก** เพื่อยกเลิกการบันทึกข้อมูล
 - คลิกปุ่ม **บันทึก** เพื่อบันทึกข้อมูล โปรแกรมจะแสดงหน้าจอดังรูป

Req101210 : บันทึกขอโคควาโดยผู้ประกอบการ > บันทึกขอโคควาโดยผู้ประกอบการ/เพิ่มข้อมูลโคควา

ประเภทโคควาที่ได้รับสิทธิ์: 01 โคควาคือเลี้ยงข้ายู่ได้รับสิทธิ์พิเศษ

สำนักงานปศุสัตว์จังหวัดผู้พิจารณา: 10400 สำนักงานปศุสัตว์จังหวัดปทุมธานี

ปริมาณการเคลื่อนย้ายสัตว์: 01/04/2562 ถึงวันที่: 31/05/2562

ตารางข้อมูลสัตว์และซากสัตว์ที่ต้องการขอโคควา

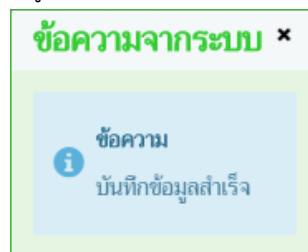
| ลำดับที่ | ชนิด | ประเภทสัตว์ | สัตว์-ซากสัตว์ | ปริมาณที่ขอ | หน่วย |
|----------|-------|-------------|----------------|-------------|-------|
| 1 | สัตว์ | ไก่ | ไก่วง | 20 | ตัว |

Buttons: บันทึก ยกเลิก

Footer: กองสารวัตรและกักกัน ศูนย์ราชการกรมปศุสัตว์ 91 หมู่ 4 ตำบลบางกะดี อำเภอเมืองปทุมธานี จังหวัดปทุมธานี 12000 โทรศัทพ์ 0-2501-3473-5 ต่อ 106 Email emove@dld.go.th Department Of Livestock Development ©2018, All Rights Reserved.

หน้าจอบันทึกขอโคควาโดยผู้ประกอบการ

- คลิกปุ่ม **บันทึก** เพื่อบันทึกข้อมูล โปรแกรมจะแสดงกล่องข้อความดังรูป



- คลิกปุ่ม เพื่อปิดกล่องข้อความบันทึก โปรแกรมจะแสดงหน้าจอดังรูป



ระบบการเคลื่อนย้ายสัตว์และซากสัตว์ผ่านระบบอิเล็กทรอนิกส์ (e-Movement)
เพื่อรองรับระบบเชื่อมโยงแลกเปลี่ยนข้อมูล (NSW)

Req10I210 : บันทึกขอโควตาโดยผู้ประกอบการ

ผู้ประกอบการ: 162000099 สมพร ประกอบการ

ประเภทโควตา: [Dropdown]

ปริมาณการเคลื่อนย้ายวันที่: [Input] สถานะการขอโควตา: [Dropdown]

ค้นหา ยกเลิก

+ เพิ่มข้อมูล - ลบข้อมูล

ตารางรายงานปริมาณโควตาการเคลื่อนย้ายสัตว์และซากสัตว์

หน้าที่ 1/1 รายการที่ 1-2/2

| ลำดับที่ | ประเภทโควตา | ประเภทสัตว์ | สัตว์-ซากสัตว์ | ตั้งแต่วันที่ | ถึงวันที่ | โควตา | ปริมาณคงเหลือ | ปริมาณที่ขอ | หน่วย | สถานะ |
|----------|--------------------------------------|-------------|--------------------|---------------|------------|----------|---------------|-------------|----------|-----------|
| 1 | โควตาเคลื่อนย้ายผู้ได้รับสิทธิ์พิเศษ | โค | โคโรงง | 01/04/2562 | 31/05/2562 | | | 20 | ตัว | รอพิจารณา |
| 2 | โควตาเคลื่อนย้ายผู้ได้รับสิทธิ์พิเศษ | กระบือ | เนื้อกระบือเข้เขิน | 01/04/2562 | 31/05/2562 | 1,000.00 | 1,000.00 | 1,000.00 | กิโลกรัม | อนุมัติ |

กองสารวัตรและกักกัน ศูนย์ราชการกรมปศุสัตว์ 91 หมู่ 4 ตำบลบางกะดี อำเภอเมืองปทุมธานี จังหวัดปทุมธานี 12000
เบอร์โทรศัพท์ 0-2501-3473-5 ต่อ 106 Email emove@dld.go.th

Department Of Livestock Development ©2018, All Rights Reserved.

หน้าจอบันทึกแสดงผลขอโควตาโดยผู้ประกอบการ

กรณีรื้อพิจารณา

1. จากหน้าจอบันทึกแสดงผลขอโควตาโดยผู้ประกอบการเลือกรายการที่ต้องการ โปรแกรมจะแสดงหน้าจอดังรูป

Req10I210 : บันทึกขอโควตาโดยผู้ประกอบการ > แก้ไข

ประเภทโควตา: 01 โควตาเคลื่อนย้ายผู้ได้รับสิทธิ์พิเศษ

สำนักงานปศุสัตว์จังหวัดผู้พิจารณา: 10400 สำนักงานปศุสัตว์จังหวัดปทุมธานี

ปริมาณการเคลื่อนย้ายวันที่: 01/04/2562 ถึงวันที่: 31/05/2562

ชนิด: สัตว์ ซากสัตว์

สัตว์: 301 - 02 โคโรงง

ประเภทการขอโควตา: ขอเพิ่มโควตา ขอรายการใหม่

ปริมาณโควตา: [Input] ตัว

ปริมาณคงเหลือ: [Input] ตัว

ปริมาณที่ขอ: [Input] 20 ตัว

สถานะการขอโควตา: รอพิจารณา

บันทึก ยกเลิก ลบ

กองสารวัตรและกักกัน ศูนย์ราชการกรมปศุสัตว์ 91 หมู่ 4 ตำบลบางกะดี อำเภอเมืองปทุมธานี จังหวัดปทุมธานี 12000
เบอร์โทรศัพท์ 0-2501-3473-5 ต่อ 106 Email emove@dld.go.th

Department Of Livestock Development ©2018, All Rights Reserved.

หน้าจอแก้ไขข้อมูล

2. ทำการแก้ไขข้อมูลที่ต้องการ เช่น ปริมาณที่ขอ

- คลิกปุ่ม **บันทึก** เพื่อบันทึกข้อมูลที่แก้ไข โปรแกรมจะแสดงกล่องข้อความ “แก้ไขข้อมูลสำเร็จ”
- คลิกปุ่ม **X** เพื่อปิดกล่องข้อความการแก้ไขข้อมูล



กรณีอนุมัติ

1. จากหน้าจอบันทึกแสดงผลขอโควตาโดยผู้ประกอบการเลือกรายการที่ต้องการ โปรแกรมจะแสดงหน้าจอดังรูป

Req10i210 : บันทึกขอโควตาโดยผู้ประกอบการ > แก้ไข

ประเภทโควตา: 01 โควตาเคลื่อนย้ายผู้ได้รับสิทธิ์พิเศษ

สำนักงานปศุสัตว์จังหวัดผู้พิจารณา: 10400 สำนักงานปศุสัตว์จังหวัดปทุมธานี

ปริมาณการเคลื่อนย้ายวันที่: 01/04/2562 ถึงวันที่: 31/05/2562

ชนิด: สัตว์ ซากสัตว์

ซากสัตว์: 101 - 104 เนื้อกระป๋องแช่เย็น

ประเภทการขอโควตา: ขอเพิ่มโควตา ขอขายการใหม่

ปริมาณโควตา: 1,000 กิโลกรัม

ปริมาณคงเหลือ: 1,000 กิโลกรัม

ปริมาณที่ขอเพิ่ม: กิโลกรัม

สถานะการขอโควตา: อนุมัติ

ขอโควตาเพิ่ม (highlighted) ยกเลิก

กองสารวัตรและกักกัน ศูนย์ราชการกรมปศุสัตว์ 91 หมู่ 4 ตำบลบางกะดี อำเภอเมืองปทุมธานี จังหวัดปทุมธานี 12000
เบอร์โทรศัพท์ 0-2501-3473-5 ต่อ 106 Email emove@dld.go.th
Department Of Livestock Development ©2018, All Rights Reserved.

หน้าจอแก้ไขข้อมูล

2. ทำการแก้ไขข้อมูลที่ต้องการ เช่น ปริมาณที่ขอเพิ่ม

- คลิกปุ่ม **ขอโควตาเพิ่ม** เพื่อบันทึกข้อมูลที่แก้ไข โปรแกรมจะแสดงกล่องข้อความ “แก้ไขข้อมูลสำเร็จ”

คลิกปุ่ม **✕** เพื่อปิดกล่องข้อความแก้ไข

หมายเหตุ ขอโควตาเพิ่ม สถานะการขอโควตา เปลี่ยนเป็น รอพิจารณา
ประเภทการขอโควตา เปลี่ยนเป็น ขอเพิ่มโควตา

กรณียังไม่ได้รับสิทธิ์

- จากหน้าจอแสดงผลข้อมูล คลิกปุ่ม **+ เพิ่มข้อมูล** เพื่อเพิ่มข้อมูล โปรแกรมจะแสดงกล่องข้อความ ดังรูป



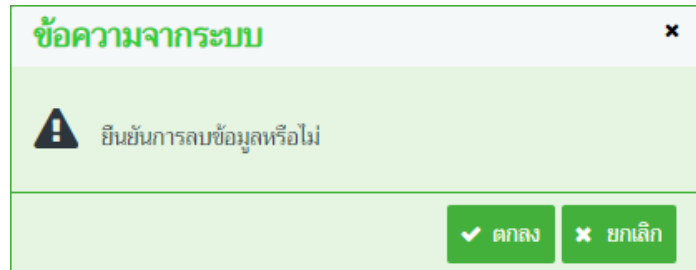
คลิกปุ่ม **✕** เพื่อปิดกล่องข้อความยังไม่ได้รับสิทธิ์การเคลื่อนย้ายตามประเภทโควตา



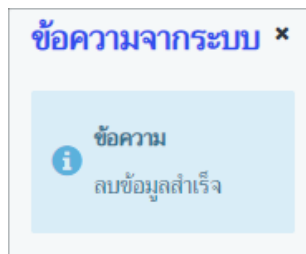
➤ การลบข้อมูล

- **วิธีที่ 1** การลบข้อมูลจากหน้าจอค้นหา

1. ให้ผู้ใช้คลิกที่ช่องว่าง เพื่อแสดงสัญลักษณ์ หน้าข้อมูลที่ต้องการลบ จากตารางผลการค้นหา (สามารถเลือกได้หลายรายการ)
2. คลิกปุ่ม **- ลบข้อมูล** เพื่อลบข้อมูล que เลือก โปรแกรมจะแสดงกล่องข้อความยืนยันการลบข้อมูลดังรูป



- คลิกปุ่ม **✕ ยกเลิก** เพื่อยกเลิกการลบข้อมูล
- คลิกปุ่ม **✓ ตกลง** เพื่อยืนยันการลบข้อมูล โปรแกรมจะแสดงกล่องข้อความดังรูป



- คลิกปุ่ม **✕** เพื่อปิดกล่องข้อความลบข้อมูล

- **วิธีที่ 2** การลบข้อมูลจากหน้าจอแก้ไข

1. คลิกเลือกรายการที่ต้องการลบจากตารางแสดงผลการค้นหา โปรแกรมจะแสดงรายละเอียดของข้อมูล que เลือกบนหน้าจอ
2. คลิกปุ่ม **ลบ** เพื่อลบข้อมูล โปรแกรมจะปิดหน้าจอและกลับสู่หน้าบันทึก(รายการที่ลบจะหายไป จากตารางแสดงผลการค้นหา)

➤ การออกจากโปรแกรม

- คลิกปุ่ม **✕** เพื่อย้อนกลับเข้าสู่เมนู



บันทึกอนุญาตโคเวตา

(Emm11i110)

วัตถุประสงค์

เป็นหน้าจอโปรแกรมสำหรับหน่วยงานที่เกี่ยวข้องในการพิจารณาอนุมัติโคเวตาปริมาณการเคลื่อนย้ายสัตว์หรือซากสัตว์ให้กับผู้ประกอบการ โดยแบ่งการแสดงข้อมูลรายการสัตว์และซากสัตว์ตามประเภทสิทธิ์ที่ผู้ประกอบการได้รับ โดยทางผู้ประกอบการที่ได้รับสิทธิ์ได้ดำเนินการบันทึกขอโคเวตาแต่ละรายการผ่านระบบ จากนั้นข้อมูลจะส่งมาให้ทางเจ้าหน้าที่ทำการพิจารณาอนุมัติที่โปรแกรมนี้

การใช้โปรแกรม

ระบบการเคลื่อนย้ายสัตว์และซากสัตว์ผ่านระบบอิเล็กทรอนิกส์ (e-Movement) >> คลิก เคลื่อนย้ายสัตว์หรือซากสัตว์ภายในราชอาณาจักร >> คลิก บันทึก >> คลิก บันทึกอนุญาตโคเวตา โปรแกรมจะแสดงหน้าจอดังรูป

เงื่อนไขหรือข้อจำกัด

เจ้าหน้าที่ที่สามารถใช้งานโปรแกรมนี้ได้นั้นแบ่งตามหน้าที่ที่รับผิดชอบตามการรับรองสิทธิ์ที่ให้กับทางผู้ประกอบการ ดังนี้

- กรณี รับรองสิทธิ์การเข้าใช้งานระบบอิเล็กทรอนิกส์แบบพิเศษ (e-Privilege Permit) ผู้ที่รับรองสิทธิ์ให้กับผู้ประกอบการ ได้แก่ สำนักงานปศุสัตว์จังหวัด แต่ละจังหวัดที่ผู้ประกอบการตั้งอยู่ในพื้นที่รับผิดชอบ
- กรณี รับรองสิทธิ์การเคลื่อนย้ายสัตว์หรือซากสัตว์เข้าใน หรือผ่านเขตควบคุมโรคระบาดชนิดปากและเท้าเปื่อยในภาคตะวันออกเฉียงเหนือของประเทศไทย ผู้ที่รับรองสิทธิ์ให้กับผู้ประกอบการ ได้แก่ สำนักงานปศุสัตว์เขต 2

กรณี รับรองสิทธิ์การเคลื่อนย้ายสัตว์หรือซากสัตว์เข้าใน หรือผ่านเขตควบคุมโรคระบาดชนิดปากและเท้าเปื่อยในภาคใต้ของประเทศไทย ผู้ที่รับรองสิทธิ์ให้กับผู้ประกอบการ ได้แก่ สำนักงานกองสารวัตรและกักกัน

หน้าจอเริ่มต้น






ระบบการเคลื่อนย้ายสัตว์และซากสัตว์ผ่านระบบอิเล็กทรอนิกส์ (e-Movement)
เพื่อรองรับระบบเชื่อมโยงแลกเปลี่ยนข้อมูล (NSW)

เมื่อผู้ใช้คลิกเข้าสู่หน้าจอแล้ว โปรแกรมจะแสดงหน้าจอค้นหา เพื่อให้ผู้ใช้ทำการค้นหาข้อมูลได้ ซึ่งวิธีการทำงานของแต่ละส่วนมีดังนี้

วิธีการใช้งานโปรแกรม

➤ **การค้นหาข้อมูล**

- ทำการระบุเงื่อนไขที่ต้องการ (เครื่องหมายดอกจันสีแดง (*) หมายถึง 필ด์ที่จำเป็นต้องป้อนข้อมูล) ดังนี้
 - โปรแกรมจะแสดงสำนักงานปศุสัตว์จังหวัดผู้พิจารณาโดยอัตโนมัติ
 - ป้อนผู้ประกอบการ , ประเภทโคควา หรือ คลิกปุ่ม  เพื่อเลือกข้อมูลจาก List รายการที่แสดง กรณีต้องการยกเลิกเงื่อนไขที่ระบุ ให้คลิกปุ่ม ✕
 - ป้อนปริมาณการเคลื่อนย้ายช่วงวันที่ , ถึงวันที่ หรือ คลิกปุ่ม  เพื่อเลือกวันที่จากตารางปฏิทิน
 - คลิก เพื่อเลือกสถานะการขอโคควา รอพิจารณา , อนุมัติ หรือ ไม่อนุมัติ

คลิกปุ่ม ✕ ยกเลิก เพื่อยกเลิกเงื่อนไขที่ระบุ
- คลิกปุ่ม  ค้นหา เพื่อทำการค้นหาข้อมูล โปรแกรมจะแสดงหน้าจอดังรูป

Emm111110 : บันทึกอนุญาตโคควา

สำนักงานปศุสัตว์จังหวัดผู้พิจารณา: 10400 สำนักงานปศุสัตว์จังหวัดปทุมธานี

ผู้ประกอบการ: [Dropdown]

ประเภทโคควา: [Dropdown]

ปริมาณการเคลื่อนย้ายช่วงวันที่: 01/04/2562 ถึงวันที่: 20/04/2562

สถานะการขอโคควา: รอพิจารณา อนุมัติ ไม่อนุมัติ

ค้นหา ✕ ยกเลิก

ตารางผู้ประกอบการที่อนุมัติโคควา

หน้าที่ 1/1 รายการที่ 1-5/5 ไปหน้าที่ [Dropdown]

| ลำดับที่ | ผู้ประกอบการ | ประเภทโคควา | ตั้งแต่วันที่ | ถึงวันที่ | จำนวนรายการ |
|----------|-------------------------------------------|---------------------------------------|---------------|------------|-------------|
| 1 | บริษัท สมพร | โคควาคัดเลือกย้ายผู้ได้รับสิทธิ์พิเศษ | 10/04/2562 | 31/05/2562 | 7 |
| 2 | นาย สมพร ประกอบการ | โคควาคัดเลือกย้ายผู้ได้รับสิทธิ์พิเศษ | 01/04/2562 | 31/05/2562 | 3 |
| 3 | บริษัท เอก-ชัย ดิสทริบิวชั่น ซิสเทม จำกัด | โคควาคัดเลือกย้ายผู้ได้รับสิทธิ์พิเศษ | 27/03/2562 | 30/04/2562 | 1 |
| 4 | บริษัท เอก-ชัย ดิสทริบิวชั่น ซิสเทม จำกัด | โคควาคัดเลือกย้ายผู้ได้รับสิทธิ์พิเศษ | 10/04/2562 | 30/04/2562 | 1 |
| 5 | บริษัท เอก-ชัย ดิสทริบิวชั่น ซิสเทม จำกัด | โคควาคัดเลือกย้ายผู้ได้รับสิทธิ์พิเศษ | 27/03/2562 | 30/04/2562 | 3 |

กองสารวัตรและกักกัน ศูนย์ราชการกรมปศุสัตว์ 91 หมู่ 4 ตำบลบางกะดี อำเภอเมืองปทุมธานี จังหวัดปทุมธานี 12000
เบอร์โทรศัพท์ 0-2501-3473-5 ต่อ 106 Email emove@dld.go.th

Department Of Livestock Development ©2018, All Rights Reserved.

หน้าจอแสดงผลข้อมูล

หลังจากที่ผู้ใช้ทำการค้นหาข้อมูลเรียบร้อยแล้ว จึงทำการเลือกว่าต้องการจะเพิ่ม หรือ แก้ไข ซึ่งขั้นตอนการทำงานแต่ละส่วนมีดังนี้

➤ **การเพิ่มข้อมูล**

- จากหน้าจอแสดงผลข้อมูล คลิกเลือกรายการที่ต้องการอนุมัติโคควา โปรแกรมจะแสดงหน้าจอดังรูป



ระบบการเคลื่อนย้ายสัตว์และซากสัตว์ผ่านระบบอิเล็กทรอนิกส์ (e-Movement)
เพื่อรองรับระบบเชื่อมโยงแลกเปลี่ยนข้อมูล (NSW)

กรมปศุสัตว์ ระบบการเคลื่อนย้ายสัตว์และซากสัตว์ผ่านระบบอิเล็กทรอนิกส์ (e-Movement) ชื่อ: นายadministrator surname 15
หยุดเดินที่ 11 เมษายน 2562 19:08:27

Emm111110: บันทึกอนุญาตโคควา > บันทึก/แก้ไข

สำนักงานปศุสัตว์จังหวัดผู้พิจารณา: 10400 สำนักงานปศุสัตว์จังหวัดปทุมธานี

ผู้ประกอบการ: 162000099 นาย สมพร ประกอบการ

ประเภทโคควา: 01 โคควาเคลื่อนย้ายผู้ได้รับสิทธิพิเศษ

ปริมาณการเคลื่อนย้ายช่วงวันที่: 01/04/2562 ถึงวันที่: 31/05/2562

ชนิด: ทั้งชนิด สัตว์ ซากสัตว์

ประเภทการขอโคควา: ทั้งชนิด ขอเพิ่มโคควา ขอรายการใหม่

สถานะการขอโคควา: รอพิจารณา อนุมัติ ไม่อนุมัติ

ตารางรายการพิจารณาอนุมัติโคควาสัตว์ - ซากสัตว์

หน้าที่ 1/1 รายการที่ 1-2/2

| <input type="checkbox"/> | ลำดับที่ | ประเภทสัตว์ | สัตว์ - ซากสัตว์ | โคควา | ปริมาณคงเหลือ | ปริมาณที่ขอ | ปริมาณที่อนุมัติ | หน่วย | ประเภทการขอโคควา | สถานะ |
|--------------------------|----------|-------------|--------------------|----------|---------------|-------------|------------------|----------|------------------|-----------|
| <input type="checkbox"/> | 1 | กระบือ | เนื้อกระบือเข้เงิน | 1,000.00 | 1,000.00 | 2,000.00 | | กิโลกรัม | ขอเพิ่มโคควา | รอพิจารณา |
| <input type="checkbox"/> | 2 | ไก่ | ไข่ไก่ | | | 20.00 | | ตัว | ขอรายการใหม่ | รอพิจารณา |

กองสารวัตรและกักกัน ศูนย์ราชการกรมปศุสัตว์ 91 หมู่ 4 ตำบลบางกะสี อำเภอเมืองปทุมธานี จังหวัดปทุมธานี 12000
เบอร์โทรศัพท์ 0-2501-3473-5 ต่อ 106 Email emove@dld.go.th Department Of Livestock Development ©2018, All Rights Reserved.

หน้าจอแสดงรายการพิจารณาอนุมัติโคควาสัตว์-ซากสัตว์

กรณีอนุมัติครั้งละ 1 รายการ

2. จากหน้าจอแสดงรายการพิจารณาอนุมัติโคควาสัตว์-ซากสัตว์ คลิก เพื่อเลือกประเภทสัตว์ที่ต้องการอนุมัติ โปรแกรมจะแสดงหน้าจอดังรูป

บันทึกเงื่อนไขที่ใช้ในการเคลื่อนย้ายสัตว์หรือซากสัตว์

ประเภทการขอโคควา:

ปริมาณที่ขอ: กิโลกรัม

ปริมาณที่อนุมัติ: กิโลกรัม

สถานะการขอโคควา: รอพิจารณา อนุมัติ ไม่อนุมัติ

หมายเหตุ:

หน้าจอแสดงรายการพิจารณาอนุมัติโคควาสัตว์-ซากสัตว์

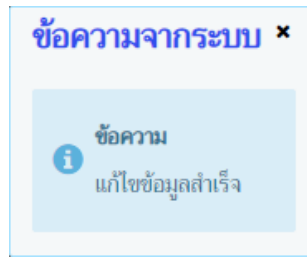
- 2.1 ป้อนปริมาณที่อนุมัติ (กิโลกรัม)
- 2.2 คลิก เพื่อเลือกสถานะการขอโคควา รอพิจารณา , อนุมัติ , ไม่อนุมัติ
- 2.3 ป้อนหมายเหตุ

คลิกปุ่ม เพื่อยกเลิกการบันทึกข้อมูล

คลิกปุ่ม เพื่อบันทึกข้อมูล โปรแกรมจะแสดงกล่องข้อความดังรูป



ระบบการเคลื่อนย้ายสัตว์และซากสัตว์ผ่านระบบอิเล็กทรอนิกส์ (e-Movement)
เพื่อรองรับระบบเชื่อมโยงแลกเปลี่ยนข้อมูล (NSW)



คลิกปุ่ม เพื่อปิดกล่องแก้ไขข้อมูลสำเร็จ

กรณีอนุมัติมากกว่า 1 รายการ

3. จากหน้าจอแสดงรายการพิจารณาอนุมัติโควตาสัตว์-ซากสัตว์ โปรแกรมจะแสดงหน้าจอดังรูป

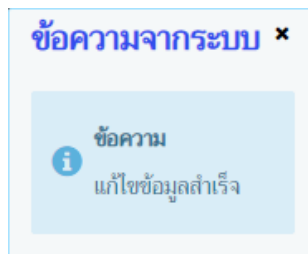
| ลำดับที่ | ประเภทสัตว์ | สัตว์ - ซากสัตว์ | โควตา | ปริมาณคงเหลือ | ปริมาณที่ขอ | ปริมาณที่อนุมัติ | หน่วย | ประเภทการขอโควตา | สถานะ |
|--------------------------|-------------|------------------|--------------------|---------------|-------------|------------------|----------|------------------|-----------|
| <input type="checkbox"/> | 1 | กระบือ | เนื้อกระบือแช่เย็น | 1,000.00 | 1,000.00 | 2,000.00 | กิโลกรัม | ขอเพิ่มโควตา | รอพิจารณา |
| <input type="checkbox"/> | 2 | โค | โก๋วง | | 20.00 | | ตัว | ขอรายการใหม่ | รอพิจารณา |

3.1 คลิก เพื่อเลือกประเภทสัตว์ที่ต้องการอนุมัติ โปรแกรมจะแสดงหน้าจอดังรูป

| ลำดับที่ | ประเภทสัตว์ | สัตว์ - ซากสัตว์ | โควตา | ปริมาณคงเหลือ | ปริมาณที่ขอ | ปริมาณที่อนุมัติ | หน่วย | ประเภทการขอโควตา | สถานะ |
|-------------------------------------|-------------|------------------|--------------------|---------------|-------------|------------------|----------|------------------|-----------|
| <input checked="" type="checkbox"/> | 1 | กระบือ | เนื้อกระบือแช่เย็น | 1,000.00 | 1,000.00 | 2,000.00 | กิโลกรัม | ขอเพิ่มโควตา | รอพิจารณา |
| <input checked="" type="checkbox"/> | 2 | โค | โก๋วง | | 20.00 | | ตัว | ขอรายการใหม่ | รอพิจารณา |

หน้าจอแสดงรายการพิจารณาอนุมัติโควตาสัตว์-ซากสัตว์

คลิกปุ่ม เพื่อเลือกอนุมัติโควตา โปรแกรมจะแสดงกล่องข้อความดังรูป



คลิกปุ่ม เพื่อปิดกล่องแก้ไขข้อมูลสำเร็จ

➤ **การแก้ไขข้อมูล**

1. จากหน้าจอแสดงรายการพิจารณาอนุมัติโควตาสัตว์-ซากสัตว์ คลิกเลือกรายการที่ต้องการแก้ไข โปรแกรมจะแสดงหน้าจอดังรูป



ระบบการเคลื่อนย้ายสัตว์และซากสัตว์ผ่านระบบอิเล็กทรอนิกส์ (e-Movement)
เพื่อรองรับระบบเชื่อมโยงแลกเปลี่ยนข้อมูล (NSW)

บันทึกเงื่อนไขที่ใช้ในการเคลื่อนย้ายสัตว์หรือซากสัตว์

ประเภทการขอโควตา

ปริมาณที่ขอ กิโลกรัม

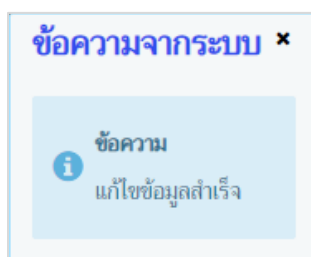
ปริมาณที่อนุมัติ กิโลกรัม

สถานะการขอโควตา รอพิจารณา อนุมัติ ไม่อนุมัติ

หมายเหตุ

หน้าจอแก้ไขข้อมูล

- ทำการแก้ไขข้อมูลที่ต้องการ เช่น ปริมาณที่อนุมัติ (กิโลกรัม) , หมายเหตุ เป็นต้น
 - คลิกปุ่ม เพื่อบันทึกข้อมูลที่แก้ไข โปรแกรมจะแสดงกล่องข้อความดังรูป



คลิกปุ่ม เพื่อปิดกล่องข้อความแก้ไข

➤ การออกจากโปรแกรม

คลิกปุ่ม เพื่อย้อนกลับเข้าสู่เมนู



บันทึกเงื่อนไขชนิดโรคที่ต้องตรวจในสัตว์

(Emm11i070)

วัตถุประสงค์

เพื่อบันทึก แก้ไขเงื่อนไขชนิดโรคที่ต้องตรวจในสัตว์ ที่ทางกรมปศุสัตว์จัดทำไว้ สำหรับใช้กำหนดเงื่อนไขชนิดโรคที่ต้องตรวจในสัตว์ และเป็นค่าเริ่มต้นในการใช้งานระบบเคลื่อนย้ายสัตว์และซากสัตว์ผ่านระบบอิเล็กทรอนิกส์ (e-Movement)

การใช้โปรแกรม

ระบบการเคลื่อนย้ายสัตว์และซากสัตว์ผ่านระบบอิเล็กทรอนิกส์ (e-Movement) >> คลิก เคลื่อนย้ายสัตว์หรือซากสัตว์ภายในราชอาณาจักร >> คลิก บันทึก >> คลิก บันทึกเงื่อนไขชนิดโรคที่ต้องตรวจในสัตว์ โปรแกรมจะแสดงหน้าจอดังรูป

เงื่อนไขหรือข้อจำกัด

เจ้าหน้าที่ต้องมีข้อมูลผู้ใช้งานในระบบ (ลงทะเบียน) ก่อนเข้าใช้งาน และต้องเป็นผู้ใช้งานที่เป็น Administrator ส่วนกลาง เท่านั้น

หน้าจอเริ่มต้น

วิธีการใช้งานโปรแกรม





➤ **การค้นหาข้อมูล** มีรายละเอียดดังต่อไปนี้


บันทึกเงื่อนไขชนิดโรคที่ต้องตรวจในสัตว์

1. จากหน้าเริ่มต้น ทำการระบุเงื่อนไขที่ต้องการ ดังนี้



ระบบการเคลื่อนย้ายสัตว์และซากสัตว์ผ่านระบบอิเล็กทรอนิกส์ (e-Movement)
เพื่อรองรับระบบเชื่อมโยงแลกเปลี่ยนข้อมูล (NSW)

- 1.1. ป้อนชนิดโรค , ชนิดสัตว์ หรือ คลิกปุ่ม  เพื่อเลือกข้อมูลจาก List รายการที่แสดง กรณีต้องการยกเลิกเงื่อนไขที่ระบุ ให้คลิกปุ่ม 
- 1.2. คลิก เพื่อเลือกฟาร์ม ทั้งหมด , ฟาร์มปลอดโรค หรือ อื่นๆ
- 1.3. คลิกปุ่ม  ยกเลิก เพื่อยกเลิกเงื่อนไขที่ระบุ
- 1.4. คลิกปุ่ม  ค้นหา เพื่อทำการค้นหาข้อมูล โปรแกรมจะแสดงหน้าจอดังรูป




The screenshot shows the 'กรมปศุสัตว์' (Department of Livestock Development) interface. At the top, there's a header with the logo and navigation options. Below that is a search form with fields for 'ชนิดโรค' (Disease Type), 'ชนิดสัตว์' (Animal Type), and 'ฟาร์ม' (Farm) with radio buttons for 'ทั้งหมด' (All), 'ฟาร์มปลอดโรค' (Disease-free farm), and 'อื่นๆ' (Other). There are 'ค้นหา' (Search) and 'ยกเลิก' (Cancel) buttons. Below the form is a table titled 'ตารางข้อมูลชนิดโรคที่ต้องตรวจในสัตว์' (Table of disease information to be checked in animals). The table has columns for 'ลำดับที่' (Serial No.), 'ชนิดโรค' (Disease Type), 'ชนิดสัตว์' (Animal Type), and 'หมายเหตุ' (Remarks). The table lists 5 rows of diseases and their corresponding animal types.

| ลำดับที่ | ชนิดโรค | ชนิดสัตว์ | หมายเหตุ |
|----------|-----------------------------------------------|----------------------------------------------------------------------------------------------------------------------------------------------------------------------------------------------------------------|----------|
| 1 | โรคใช้หัวคั่นชนิดรุนแรง | 301-ไก่, 302-สุกไก่, 303-เป็ด, 304-สุกเป็ด, 305-ห่าน, 306-นกกระจากเทศ, 307-นกฟิราบ, 308-นกกระสา, 309-นกพันผู้สั้น ๆ, 310-สัตว์ปีกสายงาน, 311-นกกัญ, 312-หงษ์, 401-ไซโตเมริโคค, 403-ไซเมบรีโคค, 404-ไซฟานบรีโคค | |
| 2 | โรคแห้งคืดคอกในโค(บรูเซลลาบอร์ซิล) | 102-โค | โคนม |
| 3 | โรคแห้งคืดคอกในแกะและนอกเหนือจากเชื้อบรูเซลลา | 202-แพะ, 203-แกะ | |
| 4 | โรคปากและเท้าเปื่อย | 101-กระบือ, 102-โค, 197-แพะ, 201-สุกร, 203-แกะ, 204-กวาง, 703-หมู | |
| 5 | โรคโลหิตจางคืดเชื้อในม้า | 103-ม้า | |

หน้าจอแสดงผลข้อมูล



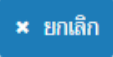
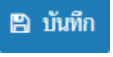
➤ การเพิ่มข้อมูล มีรายละเอียดดังต่อไปนี้

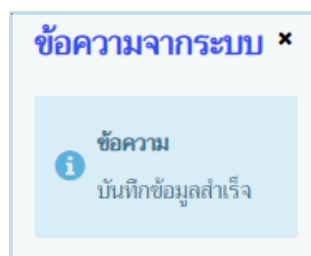
1. จากหน้าจอแสดงผลข้อมูลเงื่อนไขชนิดโรคที่ต้องตรวจในสัตว์ คลิกปุ่ม  เพื่อเพิ่มข้อมูลชนิดสัตว์ที่ต้องตรวจโรค โปรแกรมจะแสดงหน้าจอดังรูป





ระบบการเคลื่อนย้ายสัตว์และซากสัตว์ผ่านระบบอิเล็กทรอนิกส์ (e-Movement) เพื่อรองรับระบบเชื่อมโยงแลกเปลี่ยนข้อมูล (NSW)

หน้าจอเพิ่มข้อมูล

2. ทำการป้อนรายละเอียดต่าง ๆ ที่เกี่ยวกับข้อมูลชนิดสัตว์ที่ต้องตรวจโรค (เครื่องหมายดอกจันสีแดง (*) หมายถึงฟิลด์ที่จำเป็นต้องป้อนข้อมูล) ดังนี้
 - 2.1. ป้อนชนิดโรค หรือ คลิกปุ่ม  เพื่อเลือกข้อมูลจาก List รายการที่แสดง กรณีต้องการยกเลิกเงื่อนไขระบุ ให้คลิกปุ่ม 
 - 2.2. คลิก เพื่อเลือกฟาร์ม ฟาร์มปลอดโรค หรือ อื่นๆ
 - 2.3. ป้อนหมายเหตุ
3. คลิกปุ่ม  เพื่อยกเลิกการบันทึกข้อมูล
4. คลิกปุ่ม  เพื่อบันทึกข้อมูล โปรแกรมจะแสดงกล่องข้อความดังรูป



- คลิกปุ่ม  เพื่อปิดกล่องข้อความบันทึก โปรแกรมจะแสดงหน้าจอดังรูป (หมายเหตุ หลังจากคลิกปุ่ม บันทึก จะปรากฏปุ่ม )



ระบบการเคลื่อนย้ายสัตว์และซากสัตว์ผ่านระบบอิเล็กทรอนิกส์ (e-Movement) เพื่อรองรับระบบเชื่อมโยงแลกเปลี่ยนข้อมูล (NSW)

กรมปศุสัตว์
ระบบการเคลื่อนย้ายสัตว์และซากสัตว์ผ่านระบบอิเล็กทรอนิกส์ (e-Movement)

ชื่อ : นายadministrator surname 10
พ.ศ. 10 เมษายน 2562 13:06:00

Emm111070 : บันทึกเงื่อนไขชนิดโรคที่ต้องตรวจในสัตว์ > บันทึก/แก้ไข

ชนิดโรค 10014 โรคเรื้อรัง
พาร์ม พาร์มปลอดโรค อื่นๆ
หมายเหตุ สัตว์ตามธรรมชาติ

ตารางข้อมูลชนิดสัตว์ที่ต้องตรวจโรค

หน้าที่ 1/0 รายการที่ 1-0/0 ไปหน้าที่

| <input type="checkbox"/> ลำดับที่ | รหัสชนิดสัตว์ | ชนิดสัตว์ | รหัสสัตว์ | ชื่อสัตว์ |
|-----------------------------------|---------------|-----------|-----------|-----------|
| ไม่มีข้อมูล | | | | |

กองสารวัตรและกักกัน ศูนย์ราชการกรมปศุสัตว์ 91 หมู่ 4 ตำบลบางกะสี อำเภอเมืองปทุมธานี จังหวัดปทุมธานี 12000
เบอร์โทรศัพท์ 0-2501-3473-5 ต่อ 106 Email emove@dld.go.th Department Of Livestock Development ©2018, All Rights Reserved.

หน้าจอบันทึกเงื่อนไขชนิดโรคที่ต้องตรวจในสัตว์

ข้อมูลชนิดสัตว์ที่ต้องตรวจโรค

หน้าจอบันทึกข้อมูลชนิดสัตว์ที่ต้องตรวจโรค

- จากหน้าจอบันทึกข้อมูลชนิดสัตว์ที่ต้องตรวจโรค คลิกปุ่ม เพื่อเพิ่มข้อมูลชนิดสัตว์ที่ต้องตรวจโรค โปรแกรมจะแสดงหน้าจอดังรูป

ชนิดสัตว์ที่ต้องตรวจโรค

ประเภท *
ชนิดสัตว์ *





ตารางข้อมูลชนิดสัตว์ที่ต้องตรวจโรค

หน้าที่ 1/0 รายการที่ 1-0/0 ไปหน้าที่


| <input type="checkbox"/> ลำดับที่ | รหัสชนิดสัตว์ | ชนิดสัตว์ | รหัสสัตว์ | ชื่อสัตว์ |
|-----------------------------------|---------------|-----------|-----------|-----------|
| ไม่มีข้อมูล | | | | |


หน้าจอเพิ่มข้อมูลชนิดสัตว์ที่ต้องตรวจโรค




2. ทำการป้อนรายละเอียดต่าง ๆ ที่เกี่ยวกับข้อมูลชนิดสัตว์ที่ต้องตรวจโรค (เครื่องหมายดอกจันสีแดง (*) หมายถึง 필ด์ที่จำเป็นต้องป้อนข้อมูล) ดังนี้
 - 2.1 ป้อนประเภท , ชนิดสัตว์ หรือ คลิกปุ่ม  เพื่อเลือกข้อมูลจาก List รายการที่แสดง กรณีต้องการยกเลิกเงื่อนไขที่ระบุ ให้คลิกปุ่ม 
3. คลิกปุ่ม  ยกเลิก เพื่อยกเลิกการค้นหาข้อมูล
4. คลิกปุ่ม  ค้นหา เพื่อทำการค้นหาข้อมูล โปรแกรมจะแสดงหน้าจอดังรูป





ชนิดสัตว์ที่ต้องตรวจโรค ✕

ประเภท สัตว์ใหญ่ ✕ 



ชนิดสัตว์ 103 ม้า ✕ 

 ค้นหา ✕ ยกเลิก



ตารางข้อมูลชนิดสัตว์ที่ต้องตรวจโรค

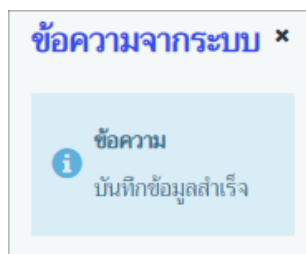
หน้าที่ 1/3 รายการที่ 1-5/15   1 2 3  5  ไปหน้าที่

| <input type="checkbox"/> | ลำดับที่ | รหัสชนิดสัตว์ | ชนิดสัตว์ | รหัสสัตว์ | ชื่อสัตว์ |
|--------------------------|----------|---------------|-----------|-----------|-----------------------------|
| <input type="checkbox"/> | 1 | 103 | ม้า | 02 | ม้าพันธุ์วอร์มบลัด |
| <input type="checkbox"/> | 2 | 103 | ม้า | 03 | ม้าพันธุ์โอลด์เคนเบริก |
| <input type="checkbox"/> | 3 | 103 | ม้า | 04 | ม้าพันธุ์ โพนี |
| <input type="checkbox"/> | 4 | 103 | ม้า | 05 | ม้าพันธุ์อิงลิช เทอร์โรเบรด |
| <input type="checkbox"/> | 5 | 103 | ม้า | 06 | ม้าพันธุ์ ควอเตอร์ ฮอร์ส |

 ตกลง  บันทึกทุกรายการ

หน้าจอแสดงชนิดสัตว์

- 4.1. คลิก เพื่อเลือกชนิดสัตว์
- 4.2. คลิกปุ่ม  ตกลง เพื่อบันทึกข้อมูล
- 4.3. คลิกปุ่ม  บันทึกทุกรายการ เพื่อบันทึกทุกรายการ โปรแกรมจะแสดงกล่องข้อความดังรูป



คลิกปุ่ม  ✕ เพื่อปิดกล่องข้อความบันทึก



ชนิดสัตว์ที่ต้องตรวจโรค

ประเภท สัตว์ปีก ×

ชนิดสัตว์ 303 เป็ด ×

ค้นหา ยกเลิก

ตารางข้อมูลชนิดสัตว์ที่ต้องตรวจโรค

หน้า 1 / 0 รายการที่ 1-0/0 1 5 ไปหน้าที่

| ลำดับที่ | รหัสชนิดสัตว์ | ชนิดสัตว์ | รหัสสัตว์ | ชื่อสัตว์ |
|-------------|---------------|-----------|-----------|-----------|
| ไม่มีข้อมูล | | | | |

ตกลง บันทึกทุกรายการ

หน้าจอแสดงผลบันทึกข้อมูลชนิดสัตว์ที่ต้องตรวจโรค

คลิกปุ่ม เพื่อย้อนกลับเข้าสู่โปรแกรม

➤ **การแก้ไขข้อมูล** มีรายละเอียดดังต่อไปนี้

1. จากหน้าจอแสดงผลการค้นหาข้อมูลเงื่อนไขชนิดโรคที่ต้องตรวจในสัตว์ คลิกเลือกรายการที่ต้องการแก้ไข
2. ทำการแก้ไขข้อมูลที่ต้องการ เช่น ฟาร์ม หรือ หมายเหตุ เป็นต้น
3. คลิกปุ่ม เพื่อเพิ่มข้อมูลชนิดสัตว์ที่ต้องตรวจโรค
4. คลิกปุ่ม เพื่อบันทึกข้อมูลที่แก้ไข โปรแกรมจะแสดงกล่องข้อความดังรูป

ข้อความจากระบบ

ยืนยันการบันทึกหรือไม่

ตกลง ยกเลิก

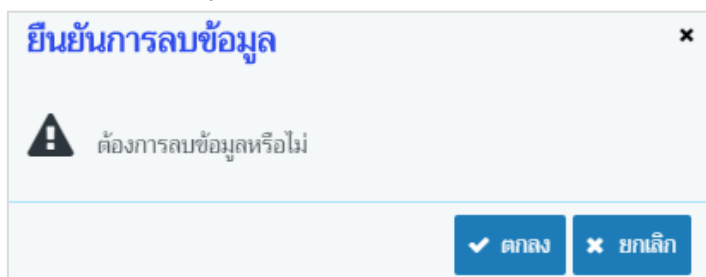
5. คลิกปุ่ม เพื่อยกเลิกการบันทึกข้อมูล
6. คลิกปุ่ม โปรแกรมจะแสดงกล่องข้อความ “บันทึกข้อมูลสำเร็จ” คลิกปุ่ม เพื่อปิดกล่องข้อความการบันทึกข้อมูล

➤ **การลบข้อมูล** มีรายละเอียดดังต่อไปนี้

บันทึกเงื่อนไขชนิดโรคที่ต้องตรวจในสัตว์ การลบข้อมูลจากหน้าจอค้นหา

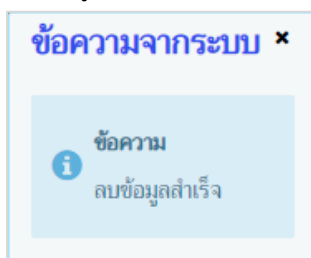
1. **วิธีที่ 1** ให้ผู้ใช้คลิกที่ช่องว่าง เพื่อแสดงสัญลักษณ์ หน้าข้อมูลที่ต้องการลบ จากตารางผลการค้นหา (สามารถเลือกได้หลายรายการและเป็นข้อมูลที่ยังไม่ถูกนำไปใช้งาน)

2. คลิกปุ่ม **- ลบข้อมูล** เพื่อลบข้อมูล que เลือก โปรแกรมจะแสดงกล่องข้อความยืนยันการลบข้อมูลดังรูป



3. คลิกปุ่ม **× ยกเลิก** เพื่อยกเลิกการลบข้อมูล

4. คลิกปุ่ม **✓ ตกลง** เพื่อยืนยันการลบข้อมูล โปรแกรมจะแสดงกล่องข้อความดังรูป



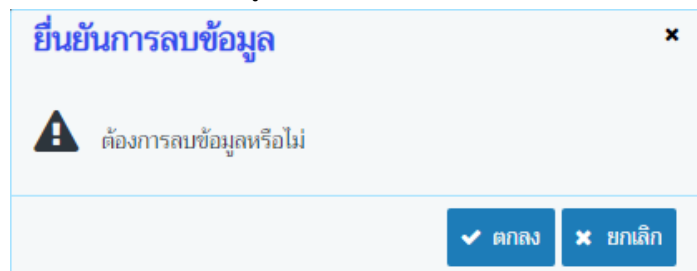
- คลิกปุ่ม **×** เพื่อปิดกล่องข้อความลบข้อมูล

ข้อมูลชนิดโรคที่ต้องตรวจในสัตว์ การลบข้อมูลจากหน้าจอแก้ไข

1. **วิธีที่ 1** การลบข้อมูลมากกว่า 1 รายการ

- 1.1 คลิกที่ช่องว่าง เพื่อแสดงสัญลักษณ์ หน้าข้อมูลที่ต้องการลบ จากตารางผลการค้นหา (สามารถเลือกได้หลายรายการ)

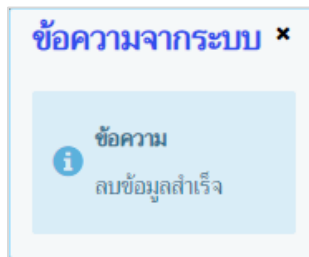
- 1.2 คลิกปุ่ม **- ลบข้อมูล** เพื่อลบข้อมูล que เลือก โปรแกรมจะแสดงกล่องข้อความยืนยันการลบข้อมูลดังรูป



- 1.3 คลิกปุ่ม **× ยกเลิก** เพื่อยกเลิกการลบข้อมูล




- 1.4 คลิกปุ่ม  เพื่อยืนยันการลบข้อมูล โปรแกรมจะแสดงกล่องข้อความดังรูป

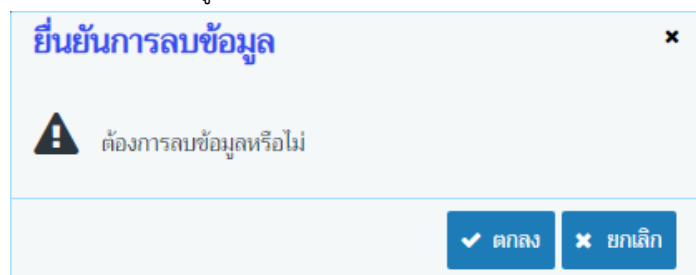


- คลิกปุ่ม  เพื่อปิดกล่องข้อความลบข้อมูล

2. วิธีที่ 2 การลบข้อมูลที่ละ 1 รายการ

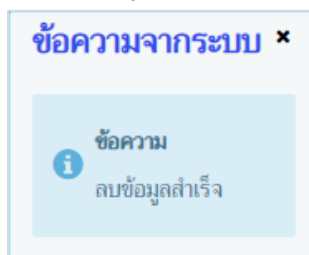
- 2.1 คลิกเลือกรายการที่ต้องการลบจากตารางแสดงผลการค้นหา โปรแกรมจะแสดงรายละเอียดของข้อมูลทีเลือกบนหน้าจอ

- 2.2 คลิกปุ่ม  เพื่อลบข้อมูล โปรแกรมจะแสดงกล่องข้อความยืนยันการลบข้อมูลดังรูป



- 2.3 คลิกปุ่ม  เพื่อยกเลิกการลบข้อมูล

- 2.4 คลิกปุ่ม  เพื่อยืนยันการลบข้อมูล โปรแกรมจะแสดงกล่องข้อความดังรูป



- คลิกปุ่ม  เพื่อปิดกล่องข้อความลบข้อมูล

➤ การออกจากโปรแกรม

- คลิกปุ่ม  เพื่อย้อนกลับเข้าสู่เมนู



บันทึกเงื่อนไขการพิจารณาเคลื่อนย้ายสัตว์และซากสัตว์ (สคบ.)

(Emm11i090)

วัตถุประสงค์

เพื่อใช้เป็นข้อมูลตั้งต้นสำหรับการประกาศกำหนดเขตประเภทต่างๆ จากการประกาศโดยปศุสัตว์จังหวัด ปศุสัตว์อำเภอ หรือหน่วยงานที่มีสิทธิ์ในการประกาศกำหนดเขตควบคุมโรคฯ เพื่อให้การกำหนดเงื่อนไขในการตรวจสอบการเคลื่อนย้ายสัตว์หรือซากสัตว์ภายในราชอาณาจักรในขั้นตอนพิจารณาเคลื่อนย้ายมีเงื่อนไขในการพิจารณาเดียวกัน

การใช้โปรแกรม

ระบบการเคลื่อนย้ายสัตว์และซากสัตว์ผ่านระบบอิเล็กทรอนิกส์ (e-Movement) >> คลิก เคลื่อนย้ายสัตว์หรือซากสัตว์ภายในราชอาณาจักร >> คลิก บันทึก >> คลิก บันทึกเงื่อนไขการพิจารณาเคลื่อนย้ายสัตว์และซากสัตว์ (สคบ.) โปรแกรมจะแสดงหน้าจอดังรูป

เงื่อนไขหรือข้อจำกัด

เจ้าหน้าที่ต้องมีข้อมูลผู้ใช้งานในระบบ (ลงทะเบียน) ก่อนเข้าใช้งาน และต้องเป็นผู้ใช้งานที่เป็น Administrator ส่วนกลาง เท่านั้น

Emm11i090 : บันทึกเงื่อนไขการพิจารณาเคลื่อนย้ายสัตว์และซากสัตว์ (สคบ.)

เงื่อนไขการค้นหา

ชนิดโรค *

ค้นหา ยกเลิก

+ เพิ่มข้อมูล

ตารางข้อมูลชนิดโรค

หน้าที่ 1/0 รายการที่ 1-0/0

| ลำดับที่ | ชื่อชนิดโรค | ชื่อชนิดโรค (อังกฤษ) | วันที่บันทึกล่าสุด | หมายเหตุ |
|-------------|-------------|----------------------|--------------------|----------|
| ไม่มีข้อมูล | | | | |

กองสารวัตรและกักกัน ศูนย์ราชการกรมปศุสัตว์ 91 หมู่ 4 ตำบลบางกะดี อำเภอนิคมพัฒนา จังหวัดปทุมธานี 12000
เบอร์โทรศัพท์ 0-2501-3473-5 ต่อ 106 Email emove@dld.go.th

Department Of Livestock Development ©2018, All Rights Reserved.





หน้าจอเริ่มต้น

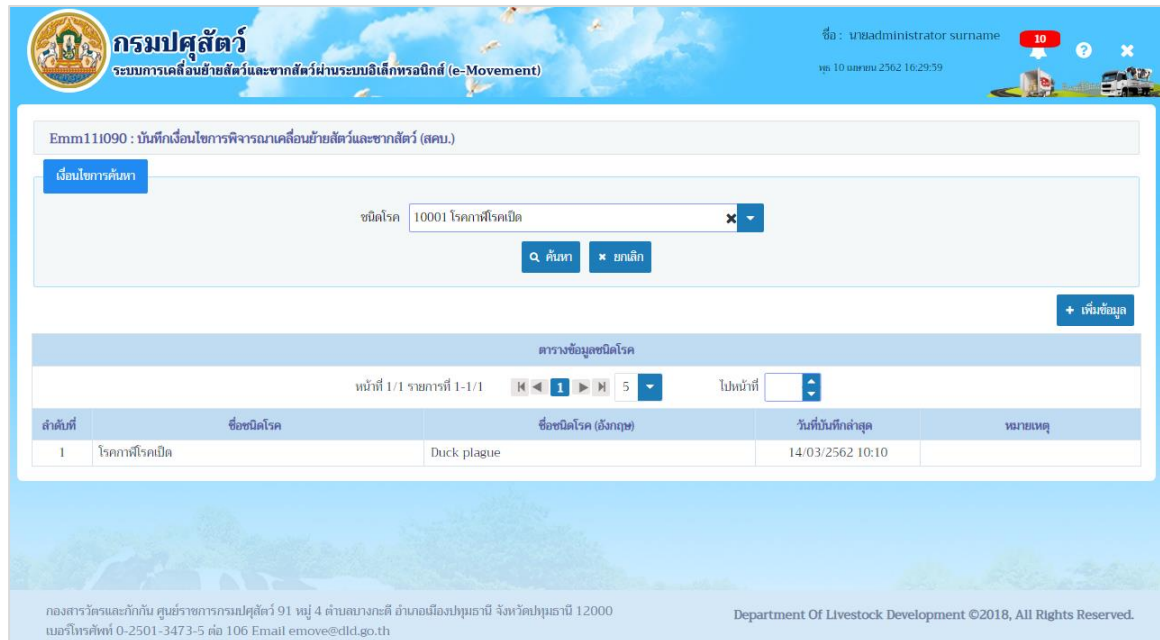
วิธีการใช้งานโปรแกรม

➤ **การค้นหาข้อมูล** มีรายละเอียดดังต่อไปนี้

บันทึกเงื่อนไขการพิจารณาเคลื่อนย้ายสัตว์และซากสัตว์ (สคบ.)


1. จากหน้าจอเริ่มต้น ทำการระบุเงื่อนไขที่ต้องการ (เครื่องหมายดอกจันสีแดง (*) หมายถึง 필ด์ที่จำเป็นต้องป้อนข้อมูล) ดังนี้



- 1.1. ป้อนชนิดโรค หรือ คลิกปุ่ม  เพื่อเลือกข้อมูลจาก List รายการที่แสดง กรณีต้องการยกเลิกเงื่อนไขที่ระบุ ให้คลิกปุ่ม 
- 1.2. คลิกปุ่ม  ยกเลิก เพื่อยกเลิกเงื่อนไขที่ระบุ
- 1.3. คลิกปุ่ม  ค้นหา เพื่อทำการค้นหาข้อมูล โปรแกรมจะแสดงหน้าจอดังรูป




Emm111090 : บันทึกเงื่อนไขการพิจารณาเคลื่อนย้ายสัตว์และซากสัตว์ (สคบ.)


เงื่อนไขการค้นหา

ชนิดโรค 10001 โรคกาฬโรคเป็ด 

 ค้นหา  ยกเลิก

 + เพิ่มข้อมูล

ตารางข้อมูลชนิดโรค

หน้าที่ 1/1 รายการที่ 1-1/1  ไปหน้าที่

| ลำดับที่ | ชื่อชนิดโรค | ชื่อชนิดโรค (อังกฤษ) | วันที่บันทึกล่าสุด | หมายเหตุ |
|----------|---------------|----------------------|--------------------|----------|
| 1 | โรคกาฬโรคเป็ด | Duck plague | 14/03/2562 10:10 | |

กองสารวัตรและกักกัน ศูนย์ราชการกรมปศุสัตว์ 91 หมู่ 4 ตำบลบางกะดี อำเภอเมืองปทุมธานี จังหวัดปทุมธานี 12000
เบอร์โทรศัพท์ 0-2501-3473-5 ต่อ 106 Email emove@dld.go.th

Department Of Livestock Development ©2018, All Rights Reserved.

หน้าจอแสดงผลข้อมูล

➤ **การเพิ่มข้อมูล** มีรายละเอียดดังต่อไปนี้

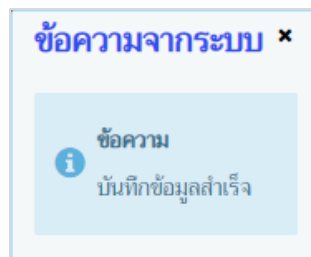
1. จากหน้าจอแสดงผลข้อมูล คลิกปุ่ม  เพิ่มข้อมูล เพื่อเพิ่มข้อมูล โปรแกรมจะแสดงหน้าจอดังรูป



ระบบการเคลื่อนย้ายสัตว์และซากสัตว์ผ่านระบบอิเล็กทรอนิกส์ (e-Movement)
เพื่อรองรับระบบเชื่อมโยงแลกเปลี่ยนข้อมูล (NSW)

หน้าจอเพิ่มข้อมูล

2. ทำการป้อนรายละเอียดต่าง ๆ (เครื่องหมายดอกจันสีแดง (*) หมายถึง 필ด์ที่จำเป็นต้องป้อนข้อมูล) ดังนี้
 - 2.1. ป้อนชนิดโรค หรือ คลิกปุ่ม เพื่อเลือกข้อมูลจาก List รายการที่แสดง กรณีต้องการยกเลิกเงื่อนไขที่ระบุ ให้คลิกปุ่ม
 - 2.2. คลิก เพื่อเลือกใช้เป็นเงื่อนไขในการเคลื่อนย้ายที่มีการประกาศกำหนดเขตประเภต่างๆ หรือ ใช้เป็นเงื่อนไขในการเคลื่อนย้ายโดยไม่ต้องมีการประกาศ
 - 2.3. ป้อนหมายเหตุ
 - 2.4. คลิกปุ่ม **ยกเลิก** เพื่อยกเลิกการบันทึกข้อมูล
 - 2.5. คลิกปุ่ม **บันทึก** เพื่อบันทึกข้อมูล โปรแกรมจะแสดงกล่องข้อความดังรูป



- คลิกปุ่ม เพื่อปิดกล่องข้อความบันทึก โปรแกรมจะแสดงหน้าจอดังรูป (หมายเหตุ หลังจากคลิกปุ่ม บันทึก จะปรากฏปุ่ม **ลบ**)



ระบบการเคลื่อนย้ายสัตว์และซากสัตว์ผ่านระบบอิเล็กทรอนิกส์ (e-Movement)
เพื่อรองรับระบบเชื่อมโยงแลกเปลี่ยนข้อมูล (NSW)

กรมปศุสัตว์
ระบบการเคลื่อนย้ายสัตว์และซากสัตว์ผ่านระบบอิเล็กทรอนิกส์ (e-Movement)

ชื่อ : นายadministrator surname 10
พฤหัสบดี 10 เมษายน 2562 16:36:57

Emm111090 : บันทึกเงื่อนไขการพิจารณาเคลื่อนย้ายสัตว์และซากสัตว์ (สคบ.) > บันทึก/แก้ไข

ชนิดโรค 10001 โรคกาฬโรคเป็ด

ใช้เป็นเงื่อนไขในการเคลื่อนย้ายที่มีการประกาศกำหนดเขตประมาทต่างๆ
 ใช้เป็นเงื่อนไขในการเคลื่อนย้ายโดยไม่ต้องมีการประกาศ

หมายเหตุ OPD

ชนิดสัตว์ เงื่อนไข

ตารางข้อมูลชนิดสัตว์ที่สัมพันธ์กับชนิดโรค

หน้า 1/0 รายการที่ 1-0/0

ลำดับที่ ชนิดสัตว์ *

ไม่มีข้อมูล

กองสารวัตรและกักกัน ศูนย์ราชการกรมปศุสัตว์ 91 หมู่ 4 ตำบลบางกะปิ อำเภอเมืองปทุมธานี จังหวัดปทุมธานี 12000
เบอร์โทรศัพท์ 0-2501-3473-5 ต่อ 106 Email emove@dld.go.th

Department Of Livestock Development ©2018, All Rights Reserved.

หน้าจอบันทึกข้อมูลการพิจารณาเคลื่อนย้ายสัตว์และซากสัตว์ (สคบ.)

ชนิดสัตว์

ชนิดสัตว์ เงื่อนไข

ตารางข้อมูลชนิดสัตว์ที่สัมพันธ์กับชนิดโรค

หน้า 1/0 รายการที่ 1-0/0

ลำดับที่ ชนิดสัตว์ *

ไม่มีข้อมูล

หน้าจอบันทึกข้อมูลชนิดสัตว์

- จากหน้าจอบันทึกข้อมูลชนิดสัตว์ คลิกปุ่ม เพื่อเพิ่มข้อมูล โปรแกรมจะแสดงหน้าจอดังรูป

ชนิดสัตว์ เงื่อนไข

ตารางข้อมูลชนิดสัตว์ที่สัมพันธ์กับชนิดโรค

หน้า 1/0 รายการที่ 1-0/0

ลำดับที่ ชนิดสัตว์ *

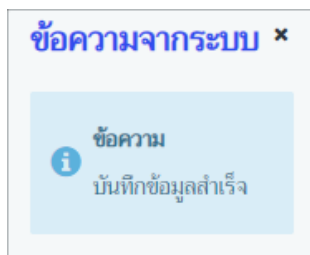
1

หน้าจอเพิ่มข้อมูลชนิดสัตว์

- ทำการป้อนรายละเอียดต่าง ๆ ที่เกี่ยวกับชนิดสัตว์ที่สัมพันธ์กับชนิดโรค ดังนี้
 - ป้อนชนิดสัตว์ หรือ คลิกปุ่ม เพื่อเลือกข้อมูลจาก List รายการที่แสดง กรณีต้องการยกเลิกเงื่อนไขที่ระบุ ให้คลิกปุ่ม ✕
 - คลิกปุ่ม เพื่อยกเลิกการบันทึกข้อมูลย่อย



- 2.3. คลิกปุ่ม  เพื่อบันทึกข้อมูล โปรแกรมจะแสดงกล่องข้อความดังรูป

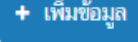


- คลิกปุ่ม  เพื่อปิดกล่องข้อความบันทึก โปรแกรมจะแสดงหน้าจอดังรูป

หน้าจอบันทึกข้อมูลชนิดสัตว์

เงื่อนไข

หน้าจอบันทึกข้อมูลเงื่อนไข

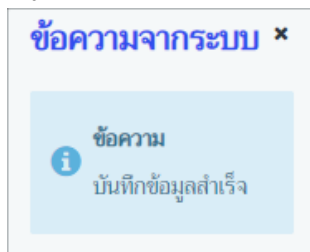
1. จากหน้าจอบันทึกข้อมูลเงื่อนไข คลิกปุ่ม  เพื่อเพิ่มข้อมูล โปรแกรมจะแสดงหน้าจอดังรูป

หน้าจอเพิ่มเงื่อนไขที่ใช้ในการเคลื่อนย้ายสัตว์หรือซากสัตว์

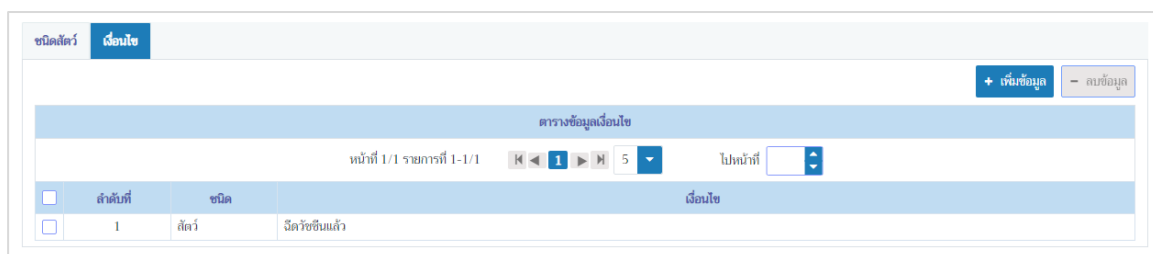
2. ทำการป้อนรายละเอียดต่าง ๆ ที่เกี่ยวกับเงื่อนไขที่ใช้ในการเคลื่อนย้ายสัตว์หรือซากสัตว์ (เครื่องหมายดอกจันสีแดง (*) หมายถึง 필ด์ที่จำเป็นต้องป้อนข้อมูล) ดังนี้



- 2.1. ป้อนลำดับที่แสดง
- 2.2. คลิก เพื่อเลือก สัตว์ หรือ ซากสัตว์
- 2.3. ป้อนเงื่อนไข
- 2.4. คลิก เพื่อเลือก ตรวจสอบทุกครั้ง หรือ ขึ้นกับการพิจารณาของเจ้าหน้าที่
- 2.5. คลิกปุ่ม เพื่อยกเลิกการบันทึกข้อมูล
- 2.6. คลิกปุ่ม เพื่อบันทึกข้อมูล โปรแกรมจะแสดงกล่องข้อความดังรูป



คลิกปุ่ม เพื่อปิดกล่องข้อความบันทึก โปรแกรมจะแสดงหน้าจอดังรูป



หน้าจอบันทึกข้อมูลเงื่อนไข

➤ **การแก้ไขข้อมูล** มีรายละเอียดดังต่อไปนี้

บันทึกเงื่อนไขการพิจารณาเคลื่อนย้ายสัตว์และซากสัตว์ (สคบ.)

1. จากหน้าจอบันทึกข้อมูลเงื่อนไขการพิจารณาเคลื่อนย้ายสัตว์และซากสัตว์ (สคบ.) สามารถทำการแก้ไขข้อมูลที่ต้องการ เช่น ชนิดโรค , ใช้เป็นเงื่อนไขในการเคลื่อนย้ายที่มีการประกาศกำหนดเขตประเภทต่างๆ , ใช้เป็นเงื่อนไขในการเคลื่อนย้ายโดยไม่ต้องมีการประกาศ , หมายเหตุ เป็นต้น
2. คลิกปุ่ม เพื่อยกเลิกการบันทึกข้อมูลที่แก้ไข
3. คลิกปุ่ม เพื่อบันทึกข้อมูลที่แก้ไข โปรแกรมจะแสดงกล่องข้อความ “แก้ไขข้อมูลสำเร็จ”
คลิกปุ่ม เพื่อปิดกล่องข้อความการแก้ไขข้อมูล

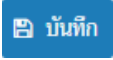

ชนิดสัตว์

1. คลิกเลือกรายการที่ต้องการ คลิกปุ่ม บรรทัดหลังรายการที่ต้องการแก้ไข สามารถทำการแก้ไขข้อมูล เช่น ชนิดสัตว์




- คลิกปุ่ม  เพื่อบันทึกข้อมูลที่แก้ไขในตาราง โปรแกรมจะแสดงกล่องข้อความ “แก้ไขข้อมูลสำเร็จ” คลิกปุ่ม  เพื่อปิดกล่องข้อความการแก้ไขข้อมูล

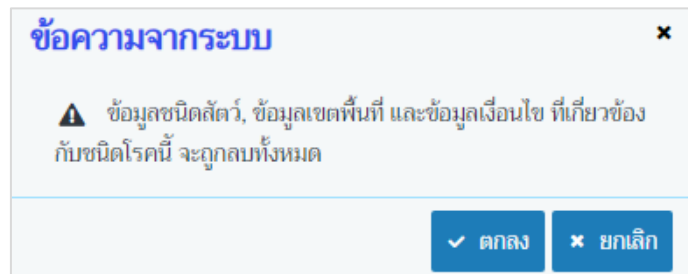
เงื่อนไข

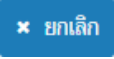

- คลิกเลือกรายการที่ต้องการสามารถทำการแก้ไขข้อมูลเงื่อนไขที่ใช้ในการเคลื่อนย้ายสัตว์หรือซากสัตว์ เช่น สัตว์ , ซากสัตว์ , เงื่อนไข , ตรวจสอบทุกครั้ง , ขึ้นกับการพิจารณาของเจ้าหน้าที่เป็นต้น
- คลิกปุ่ม  เพื่อบันทึกข้อมูลที่แก้ไข โปรแกรมจะแสดงกล่องข้อความ “แก้ไขข้อมูลสำเร็จ”
- คลิกปุ่ม  เพื่อปิดกล่องข้อความการแก้ไขข้อมูล

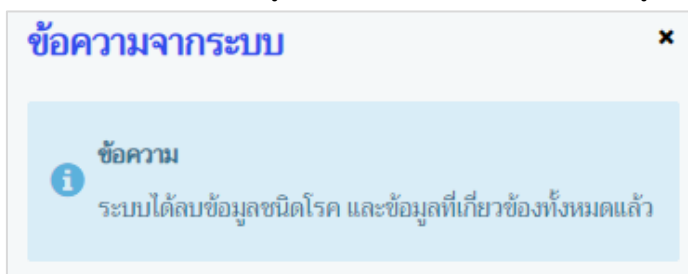
➤ การลบข้อมูล มีรายละเอียดดังต่อไปนี้

บันทึกเงื่อนไขการพิจารณาเคลื่อนย้ายสัตว์และซากสัตว์ (สคบ.)

- คลิกปุ่ม  เพื่อลบข้อมูลเงื่อนไขการพิจารณาเคลื่อนย้ายสัตว์และซากสัตว์ (สคบ.) (หมายเหตุ ต้องลบข้อมูลชนิดสัตว์ หรือ เงื่อนไข ก่อน) โปรแกรมจะแสดงกล่องข้อความยืนยันการลบข้อมูลดังรูป





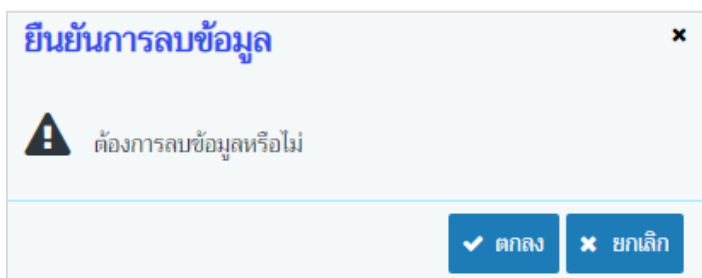
- คลิกปุ่ม  เพื่อยกเลิกการลบข้อมูล
- คลิกปุ่ม  เพื่อยืนยันการลบข้อมูล โปรแกรมจะแสดงกล่องข้อความดังรูป




- คลิกปุ่ม  เพื่อปิดกล่องข้อความ

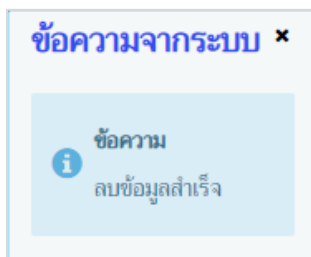
ชนิดสัตว์

- วิธีที่ 1 การลบข้อมูลชนิดสัตว์
 - คลิกที่ช่องว่าง เพื่อแสดงสัญลักษณ์  หน้าข้อมูลที่ต้องการลบ จากตารางผลการค้นหา (สามารถเลือกได้หลายรายการ)
 - คลิกปุ่ม  เพื่อลบข้อมูลที่เลือก โปรแกรมจะแสดงกล่องข้อความยืนยันการลบข้อมูลดังรูป



1.3. คลิกปุ่ม  เพื่อยกเลิกการลบข้อมูล

1.4. คลิกปุ่ม  เพื่อยืนยันการลบข้อมูล โปรแกรมจะแสดงกล่องข้อความดังรูป



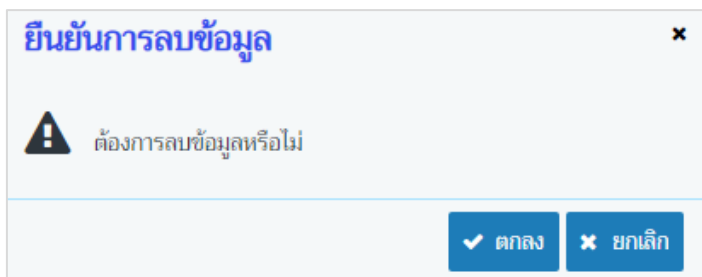
คลิกปุ่ม  เพื่อปิดกล่องข้อความลบข้อมูล

เงื่อนไข

2. วิธีที่ 2 การลบข้อมูลเงื่อนไข

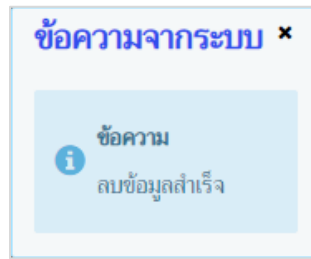
2.1. คลิกที่ช่องว่าง เพื่อแสดงสัญลักษณ์ หน้าข้อมูลที่ต้องการลบ จากตารางผลการค้นหา (สามารถเลือกได้หลายรายการ)

2.2. คลิกปุ่ม  เพื่อลบข้อมูล queเลือก โปรแกรมจะแสดงกล่องข้อความยืนยันการลบข้อมูลดังรูป



2.3. คลิกปุ่ม  เพื่อยกเลิกการลบข้อมูล

2.4. คลิกปุ่ม  เพื่อยืนยันการลบข้อมูล โปรแกรมจะแสดงกล่องข้อความดังรูป



คลิกปุ่ม  เพื่อปิดกล่องข้อความลบข้อมูล

➤ การออกจากโปรแกรม

คลิกปุ่ม  เพื่อย้อนกลับเข้าสู่เมนู



พิมพ์ใบแจ้งชำระค่าธรรมเนียมสำหรับผู้ประกอบการ EPP

(Emm11i140)

วัตถุประสงค์

เป็นหน้าจอโปรแกรมสำหรับสำนักงานปศุสัตว์จังหวัดและหน่วยงานที่เกี่ยวข้อง ช่วยในการประมวลผลจำนวนใบคำขออนุญาตเคลื่อนย้ายสัตว์หรือซากสัตว์ภายในราชอาณาจักรของผู้ประกอบการที่ได้รับสิทธิ์ e-Privilege Permit ที่ได้ทำการขออนุญาตผ่านโปรแกรมด้วยตนเอง และพิมพ์หนังสือขอให้ชำระค่าธรรมเนียมใบคำขอพร้อมทั้งเอกสารแนบรายละเอียดเลขที่ใบคำขอทั้งหมดที่ขอให้ชำระค่าธรรมเนียมฯ ผ่านหน้าโปรแกรมนี้

การใช้โปรแกรม

ระบบการเคลื่อนย้ายสัตว์และซากสัตว์ผ่านระบบอิเล็กทรอนิกส์ (e-Movement) >> คลิก เคลื่อนย้ายสัตว์หรือซากสัตว์ภายในราชอาณาจักร >> คลิก บันทึก >> คลิก พิมพ์ใบแจ้งชำระค่าธรรมเนียมสำหรับผู้ประกอบการ EPP โปรแกรมจะแสดงหน้าจอดังรูป

เงื่อนไขหรือข้อจำกัด

ข้อมูลที่จะสามารถสรุปออกมาเป็นใบแจ้งชำระค่าธรรมเนียมสำหรับผู้ประกอบการ e-Privilege Permit ได้นั้น มาจากการที่ผู้ประกอบการ e-Privilege Permit ได้ดำเนินการบันทึกข้อมูลใบคำขออนุญาตนำเข้าหรือย้ายสัตว์หรือซากสัตว์ภายในราชอาณาจักร (ร.1/2) ทุกๆรายการ

The screenshot shows the 'Emm11i140 : พิมพ์ใบแจ้งชำระค่าธรรมเนียมสำหรับผู้ประกอบการ EPP' form. It includes fields for 'สำนักงานปศุสัตว์จังหวัด' (Province), 'รอบที่ขอให้ชำระ' (Payment Round), and 'ปี พ.ศ.' (Year). Below the form is a table with columns: 'ลำดับที่' (Serial No.), 'ผู้ประกอบการ' (Operator), 'ที่อยู่' (Address), 'รอบที่ขอให้ชำระ' (Payment Round), and 'จำนวนใบคำขอ' (Number of Applications). The table currently shows 'ไม่มีข้อมูล' (No data). The footer contains contact information for the Department of Livestock Development.




หน้าจอเริ่มต้น

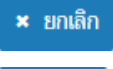
เมื่อผู้ใช้คลิกเข้าสู่หน้าจอแล้ว โปรแกรมจะแสดงหน้าจอค้นหา เพื่อให้ผู้ใช้ทำการเพิ่มหรือค้นหาข้อมูลได้ ซึ่งวิธีการทำงานของแต่ละส่วนมีดังนี้




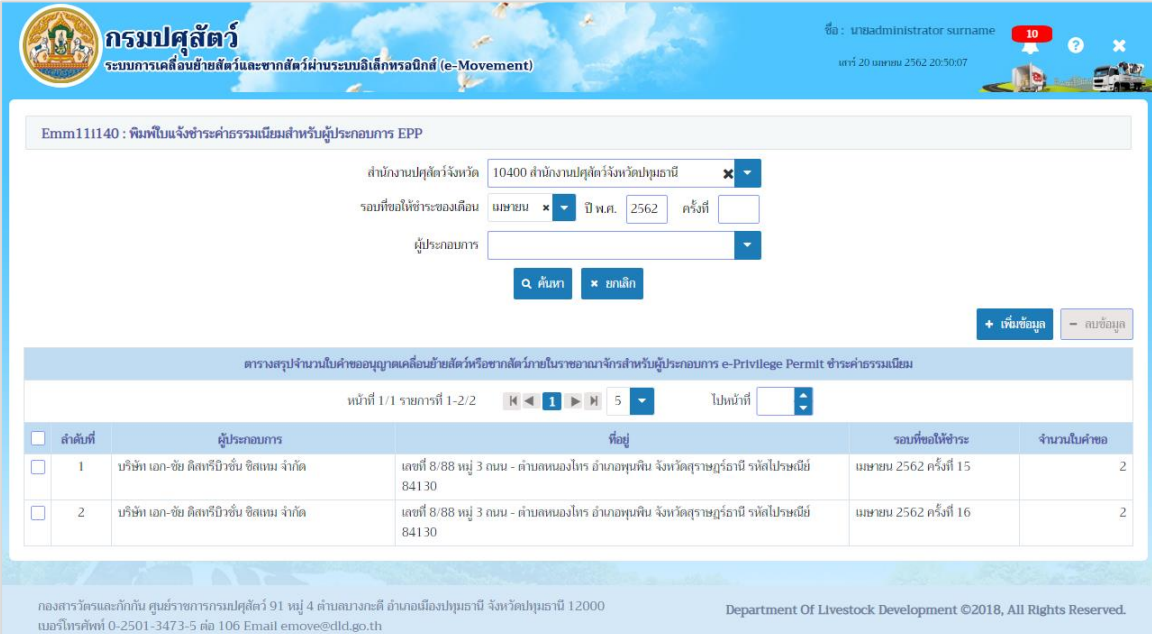
วิธีการใช้งานโปรแกรม

➤ การค้นหาข้อมูล

1. ทำการระบุเงื่อนไขที่ต้องการ (เครื่องหมายดอกจันสีแดง (*) หมายถึง 필ด์ที่จำเป็นต้องป้อนข้อมูล) ดังนี้
 - 1.1. ป้อนสำนักงานปศุสัตว์จังหวัด หรือ คลิกปุ่ม  เพื่อเลือกข้อมูลจาก List รายการที่แสดง กรณีต้องการยกเลิกเงื่อนไขที่ระบุ ให้คลิกปุ่ม ✕
 - 1.2. คลิกปุ่ม  เพื่อเลือกรอบที่ขอให้ชำระของเดือนจาก List รายการที่แสดง
 - 1.3. ป้อนปีพ.ศ. , ครั้งที่
 - 1.4. ป้อนผู้ประกอบการ หรือ คลิกปุ่ม  เพื่อเลือกข้อมูลจาก List รายการที่แสดง กรณีต้องการยกเลิกเงื่อนไขที่ระบุ ให้คลิกปุ่ม ✕

คลิกปุ่ม  ✕ ยกเลิก เพื่อยกเลิกเงื่อนไขที่ระบุ

คลิกปุ่ม  🔍 ค้นหา เพื่อทำการค้นหาข้อมูล โปรแกรมจะแสดงหน้าจอดังรูป







Emm111140 : พิมพ์ใบแจ้งชำระค่าธรรมเนียมสำหรับผู้ประกอบการ EPP

สำนักงานปศุสัตว์จังหวัด: 10400 สำนักงานปศุสัตว์จังหวัดปทุมธานี ✕


รอบที่ขอให้ชำระของเดือน: เมษายน ✕ ปี พ.ศ. 2562 ครั้งที่

ผู้ประกอบการ:

 🔍 ค้นหา  ✕ ยกเลิก

 + เพิ่มข้อมูล  - ลบข้อมูล

ตารางสรุปจำนวนใบคำขออนุญาตเคลื่อนย้ายสัตว์หรือซากสัตว์ภายในราชอาณาจักรสำหรับผู้ประกอบการ e-Privilege Permit ชำระค่าธรรมเนียม

หน้าที่ 1/1 รายการที่ 1-2/2  5 ไปยังที่

| ลำดับที่ | ผู้ประกอบการ | ที่อยู่ | รอบที่ขอให้ชำระ | จำนวนใบคำขอ |
|----------------------------|-------------------------------------------|------------------------------------------------------------------------------------------|-------------------------|-------------|
| <input type="checkbox"/> 1 | บริษัท เอก-ชัย ดิสทริบิวชั่น ซิสเทม จำกัด | เลขที่ 8/88 หมู่ 3 ถนน - ตำบลหนองไทร อำเภอห้วยหิน จังหวัดสุราษฎร์ธานี รหัสไปรษณีย์ 84130 | เมษายน 2562 ครั้งที่ 15 | 2 |
| <input type="checkbox"/> 2 | บริษัท เอก-ชัย ดิสทริบิวชั่น ซิสเทม จำกัด | เลขที่ 8/88 หมู่ 3 ถนน - ตำบลหนองไทร อำเภอห้วยหิน จังหวัดสุราษฎร์ธานี รหัสไปรษณีย์ 84130 | เมษายน 2562 ครั้งที่ 16 | 2 |

กองสารวัตรและกักกัน ศูนย์ราชการกรมปศุสัตว์ 91 หมู่ 4 ตำบลบางกะดี อำเภอนนทบุรีปทุมธานี จังหวัดปทุมธานี 12000
เบอร์โทรศัพท์ 0-2501-3473-5 ต่อ 106 Email emove@dld.go.th

Department Of Livestock Development ©2018, All Rights Reserved.

หน้าจอแสดงผลข้อมูล

หลังจากที่ผู้ใช้ทำการค้นหาข้อมูลเรียบร้อยแล้ว จึงทำการเลือกว่าต้องการจะเพิ่ม แก้ไข หรือ ลบข้อมูล ซึ่งขั้นตอนการทำงานแต่ละส่วนมีดังนี้

➤ การเพิ่มข้อมูล

1. จากหน้าจอแสดงผลข้อมูล คลิกปุ่ม  + เพิ่มข้อมูล เพื่อเพิ่มข้อมูล โปรแกรมจะแสดงหน้าจอดังรูป













ระบบการเคลื่อนย้ายสัตว์และซากสัตว์ผ่านระบบอิเล็กทรอนิกส์ (e-Movement)
เพื่อรองรับระบบเชื่อมโยงแลกเปลี่ยนข้อมูล (NSW)

The screenshot shows the 'กรมปศุสัตว์' (Livestock Development) system interface. At the top, there's a header with the logo and the text 'ระบบการเคลื่อนย้ายสัตว์และซากสัตว์ผ่านระบบอิเล็กทรอนิกส์ (e-Movement)'. Below the header, there's a search bar and a navigation menu. The main content area contains a form for adding an EPP (Emm111140). The form fields include:

- สำนักงานปศุสัตว์จังหวัด: 10400 สำนักงานปศุสัตว์จังหวัดปทุมธานี
- รอบที่ขอให้ชำระของเดือน: เมษายน ปี พ.ศ. 2562
- ใบคำขอ ระหว่างวันที่ * (calendar icon) ถึงวันที่ * (calendar icon)
- ลงวันที่ (calendar icon) ชำระภายในวันที่ (calendar icon)
- ผู้ลงนาม (dropdown menu)
- ตำแหน่งผู้ลงนาม (text input)
- หมายเหตุ (text input)
- ประมวลผลผู้ประกอบการที่ละราย
- ผู้ประกอบการ (dropdown menu)
- Buttons: ค้นหาผล, ยกเลิก, ลบข้อมูล

 Below the form is a table with the following columns: ลำดับที่, ผู้ประกอบการ, ที่อยู่, รอบที่ขอให้ชำระ, ประมวลผลระหว่างวันที่, จำนวนใบคำขอ, รายละเอียด, พิมพ์. The table currently shows 'ไม่มีข้อมูล' (No data).

หน้าจอเพิ่มข้อมูล

2. ทำการป้อนรายละเอียดต่าง ๆ (เครื่องหมายดอกจันสีแดง (*) หมายถึง 필드ที่จำเป็นต้องป้อนข้อมูล) ดังนี้
 - 2.1. ป้อนสำนักงานปศุสัตว์จังหวัด หรือ คลิปปุ่ม  เพื่อเลือกข้อมูลจากตาราง กรณีต้องการยกเลิกเงื่อนไขที่ระบุ ให้คลิปปุ่ม 
 - 2.2. คลิปปุ่ม  เพื่อเลือกรอบที่ขอให้ชำระของเดือนจาก List รายการที่แสดง
 - 2.3. ป้อนพ.ศ.
 - 2.4. ป้อนใบคำขอ ระหว่างวันที่ , ถึงวันที่ , ลงวันที่ , ชำระภายในวันที่ หรือ คลิปปุ่ม  เพื่อเลือกวันที่จากตารางปฏิทิน
 - 2.5. ป้อนผู้ลงนาม หรือ คลิปปุ่ม  เพื่อเลือกข้อมูลจากตาราง กรณีต้องการยกเลิกเงื่อนไขที่ระบุ ให้คลิปปุ่ม 
 - 2.6. ป้อนตำแหน่งผู้ลงนาม , หมายเหตุ
 - 2.7. คลิกร ประมวลผลผู้ประกอบการที่ละรายการ
 - ป้อนผู้ประกอบการ หรือ คลิปปุ่ม  เพื่อเลือกข้อมูลจาก List รายการที่แสดง กรณีต้องการยกเลิกเงื่อนไขที่ระบุ ให้คลิปปุ่ม 
- คลิปปุ่ม  ยกเลิก เพื่อยกเลิกการบันทึกข้อมูล
- คลิปปุ่ม  ประมวลผล เพื่อประมวลผลข้อมูล



➤ การแก้ไขข้อมูล

1. จากหน้าจอแสดงผลข้อมูล คลิกเลือกรายการที่ต้องการแก้ไข โปรแกรมจะแสดงหน้าจอดังรูป

Emm111140 : พิมพ์ใบแจ้งชำระค่าธรรมเนียมสำหรับผู้ประกอบการ EPP > บันทึก/แก้ไข

สำนักงานปศุสัตว์จังหวัด: 10400 สำนักงานปศุสัตว์จังหวัดปทุมธานี

รอบที่ขอให้ชำระของเดือน: เมษายน ปี พ.ศ. 2562

ใบคำขอระหว่างวันที่: 01/04/2562 ถึงวันที่: 12/04/2562

ลงวันที่: 12/04/2562 ชำระภายในวันที่: 27/04/2562

ผู้ลงนาม: สมชาย

ตำแหน่งผู้ลงนาม:

หมายเหตุ:

ประมวลผลผู้ประกอบการที่ละลาย

ผู้ประกอบการ: 258000293 บริษัท เอก-ชัย ดิสทริบิวชั่น ซิสเทม จำกัด

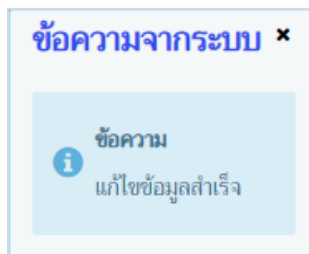
ตารางผลการประมวลผลสรุปจำนวนใบอนุญาตเคลื่อนย้ายสัตว์หรือซากสัตว์ภายในราชอาณาจักรสำหรับผู้ประกอบการ e-Privilege Permit ชำระค่าธรรมเนียม

| ลำดับที่ | ผู้ประกอบการ | ที่อยู่ | รอบที่ขอให้ชำระ | ประมวลผลระหว่างวันที่ | จำนวนใบคำขอ | รายละเอียด | พิมพ์ |
|----------|-------------------------------------------|-----------------------------------------------------------------------------------------|-------------------------|-------------------------|-------------|------------|-------|
| 1 | บริษัท เอก-ชัย ดิสทริบิวชั่น ซิสเทม จำกัด | เลขที่ 8/88 หมู่ 3 ถนน - ตำบลหนองไทร อำเภอชุมพวง จังหวัดสุราษฎร์ธานี รหัสไปรษณีย์ 84130 | เมษายน 2562 ครั้งที่ 15 | 01/04/2562 - 12/04/2562 | 2 | รายละเอียด | พิมพ์ |

หน้าจอแก้ไขข้อมูล

2. ทำการแก้ไขข้อมูลที่ต้องการ เช่น สำนักงานปศุสัตว์จังหวัด , รอบที่ขอให้ชำระของเดือน , ปี พ.ศ. , ใบคำขอระหว่างวันที่ , ถึงวันที่ , ลงวันที่ , ชำระภายในวันที่ , ผู้ลงนาม , ตำแหน่งผู้ลงนาม , หมายเหตุ , ประมวลผลผู้ประกอบการที่ละลาย หรือ ผู้ประกอบการ เป็นต้น

- คลิกปุ่ม **บันทึก** เพื่อบันทึกข้อมูลที่แก้ไข โปรแกรมจะแสดงกล่องข้อความดังรูป



- คลิกปุ่ม **×** เพื่อปิดกล่องข้อความแก้ไข

- 2.1. จากหน้าจอแก้ไขข้อมูล คลิกปุ่ม **รายละเอียด** เพื่อดูรายละเอียดผลการประมวลผลสรุปจำนวนใบอนุญาตเคลื่อนย้ายสัตว์หรือซากสัตว์ภายในราชอาณาจักรสำหรับผู้ประกอบการ e-Privilege Permitt ชำระค่าธรรมเนียม



ระบบการเคลื่อนย้ายสัตว์และซากสัตว์ผ่านระบบอิเล็กทรอนิกส์ (e-Movement) เพื่อรองรับระบบเชื่อมโยงแลกเปลี่ยนข้อมูล (NSW)

2.2. จากหน้าจอแก้ไขข้อมูล คลิกปุ่ม **พิมพ์** เพื่อพิมพ์ใบแจ้งชำระค่าธรรมเนียมสำหรับผู้ประกอบการ EPP โปรแกรมจะแสดงหน้าจอดังรูป

Emm111140 : พิมพ์ใบแจ้งชำระค่าธรรมเนียมสำหรับผู้ประกอบการ EPP > บันทึก/แก้ไข > พิมพ์

สำนักงานปศุสัตว์จังหวัด สำนักงานปศุสัตว์จังหวัดปทุมธานี

รถบัส/รถบรรทุก/รถจักรยานยนต์ 2562 ครั้ง 16 พ.ศ.

เลขที่ใบชำระ ตั้งแต่ 01/04/2562 ถึงวันที่ 16/04/2562

ผู้ประกอบการ บริษัท เมก-ชัย สัตว์ปศุสัตว์ จำกัด

ที่อยู่ เลขที่ 8/88 หมู่ 3 ถนน -

ตำบล/อำเภอ/จังหวัด ตำบลหนองไทร อำเภอทูลกระหม� จังหวัดสุราษฎร์ธานี

เลขที่หนังสือ 10400256204(ลงวันที่ 16/04/2562

รวมทั้งสิ้น 2 ฉบับ

คิดเป็นค่าธรรมเนียม บาท

ขอให้ชำระค่าธรรมเนียม ณ.

ภายในวันที่ 01/05/2562

ผู้ลงนาม

ตำแหน่งผู้ลงนาม

หมายเหตุ

บันทึก พิมพ์หนังสือ พิมพ์รายละเอียด ยกเลิก

กองสารวัตรและกักกัน ศูนย์ราชการกรมปศุสัตว์ 91 หมู่ 4 ตำบลบางกะดี อำเภอเมืองปทุมธานี จังหวัดปทุมธานี 12000
เบอร์โทรศัพท์ 0-2501-3473-5 ต่อ 106 Email emove@dld.go.th


Department Of Livestock Development ©2018, All Rights Reserved.


หน้าจอแสดงข้อมูลพิมพ์

2.3. ทำการแก้ไขข้อมูลพิมพ์ที่ต้องการเช่น เลขที่หนังสือ , ลงวันที่ , รวมทั้งสิ้น (ฉบับ) , คิดเป็นค่าธรรมเนียม (บาท) , ขอให้ชำระค่าธรรมเนียม ณ. , ภายในวันที่ , ผู้ลงนาม , ตำแหน่งผู้ลงนาม หรือ หมายเหตุ เป็นต้น

- คลิกปุ่ม **ยกเลิก** เพื่อยกเลิกการบันทึกข้อมูล
- คลิกปุ่ม **บันทึก** เพื่อบันทึกข้อมูลที่แก้ไข โปรแกรมจะแสดงกล่องข้อความ “แก้ไขข้อมูลสำเร็จ”
- คลิกปุ่ม **✕** เพื่อปิดกล่องข้อความแก้ไข

➤ การพิมพ์รายละเอียด

1. คลิกปุ่ม  พิมพ์รายละเอียด เพื่อพิมพ์รายละเอียด โปรแกรมจะแสดงหน้าจอดังรูป



ที่ ๑๐๔๐๐๒๕๖๒

.....
.....

วันที่ ๑๖ เมษายน ๒๕๖๒

เรื่อง ขอให้ชำระค่าธรรมเนียมค่าขอใบอนุญาตเคลื่อนย้ายสัตว์หรือซากสัตว์ภายในราชอาณาจักร (แบบ ร.๑/๒)
เรียน กรรมการผู้จัดการบริษัท บริษัท เอก-ชัย ดิสทริบิวชั่น ซิสเทม จำกัด

สิ่งที่ส่งมาด้วย ๑. รายละเอียดค่าขอใบอนุญาตเคลื่อนย้ายซากสัตว์ภายในราชอาณาจักร

ตามที่ กระทรวงเกษตรและสหกรณ์ ได้ประกาศใช้กฎกระทรวงกำหนดค่าธรรมเนียมและยกเว้น
ค่าธรรมเนียมตามกฎหมายว่าด้วยโรคระบาดสัตว์ พ.ศ.๒๕๕๙ โดยกำหนดให้มีการเรียกเก็บค่าธรรมเนียมค่าขออื่นๆ ในอัตราฉบับละ ๑๐ บาท
ซึ่งมีผลใช้บังคับในวันที่ ๒๗ ตุลาคม ๒๕๕๙ นั้น

สำนักงานปศุสัตว์จังหวัดปทุมธานี ขอเรียนให้ทราบว่า ตามที่ท่านได้รับสิทธิเข้าใช้งานการเคลื่อนย้ายซากสัตว์
ผ่านระบบอิเล็กทรอนิกส์แบบพิเศษ (e-Privilege Permit) นั้น สำนักงานปศุสัตว์จังหวัดปทุมธานี ได้ทำการตรวจสอบข้อมูลแล้วพบว่า
ระหว่างวันที่ ๑ เมษายน ๒๕๖๒ ถึง ๑๖ เมษายน ๒๕๖๒
ท่านได้มีค่าขอใบอนุญาตเคลื่อนย้ายสัตว์หรือซากสัตว์ภายในราชอาณาจักรผ่านทางระบบอิเล็กทรอนิกส์แบบพิเศษ (แบบ ร.๑/๒)
เป็นจำนวนทั้งสิ้น ๒ ฉบับ (รายละเอียดตามสิ่งที่ส่งมาด้วย ๑) คิดเป็นค่าธรรมเนียม ทั้งสิ้น ๒๐ บาท


ในการนี้จึงขอให้ท่านดำเนินการชำระค่าธรรมเนียมดังกล่าว ณ สำนักงานปศุสัตว์จังหวัดปทุมธานี
ภายในวันที่ ๑ พฤษภาคม ๒๕๖๒

จึงเรียนมาเพื่อโปรดทราบและพิจารณาดำเนินการต่อไป

ขอแสดงความนับถือ
(.....)

ลงชื่อ นายเอกภาพ ท่าลาน
ผู้อำนวยการ
สำนักงานปศุสัตว์จังหวัดปทุมธานี

(หน่วยงาน) สำนักงานปศุสัตว์จังหวัดปทุมธานี
โทร.
โทรสาร.


- คลิกปุ่ม  พิมพ์หนังสือ เพื่อพิมพ์หนังสือ ในกรณีพิมพ์หนังสือ จะไม่สามารถแก้ไขรายละเอียดต่าง
ๆ ได้

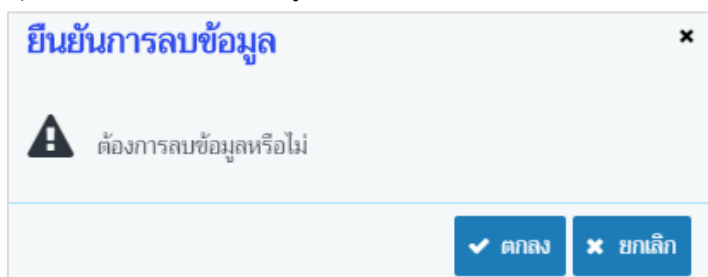


➤ การลบข้อมูล

- วิธีที่ 1 การลบข้อมูลจากหน้าจอค้นหา

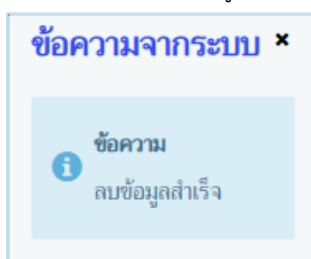
1. ให้ผู้ใช้คลิกที่ช่องว่าง เพื่อแสดงสัญลักษณ์ หน้าข้อมูลที่ต้องการลบ จากตารางผลการค้นหา (สามารถเลือกได้หลายรายการ)

2. คลิกปุ่ม  เพื่อลบข้อมูล que เลือก โปรแกรมจะแสดงกล่องข้อความยืนยันการลบข้อมูลดังรูป



- คลิกปุ่ม  เพื่อยกเลิกการลบข้อมูล

- คลิกปุ่ม  เพื่อยืนยันการลบข้อมูล โปรแกรมจะแสดงกล่องข้อความดังรูป



คลิกปุ่ม  เพื่อปิดกล่องข้อความลบข้อมูล

- วิธีที่ 2 การลบข้อมูลจากหน้าจอแก้ไข

1. คลิกเลือกรายการที่ต้องการลบจากตารางแสดงผลการค้นหา โปรแกรมจะแสดงรายละเอียดของข้อมูล que เลือกบนหน้าจอ

2. คลิกปุ่ม  เพื่อลบข้อมูล โปรแกรมจะปิดหน้าจอและกลับสู่หน้าบันทึก(รายการที่ลบจะหายไปจากตารางแสดงผลการค้นหา)

➤ การออกจากโปรแกรม

คลิกปุ่ม  เพื่อย้อนกลับเข้าสู่เมนู



ระบบการเคลื่อนย้ายสัตว์และซากสัตว์ผ่านระบบอิเล็กทรอนิกส์ (e-Movement) เพื่อรองรับระบบเชื่อมโยงแลกเปลี่ยนข้อมูล (NSW)

สอบถามใบอนุญาตให้นำหรือเคลื่อนย้ายสัตว์หรือซากสัตว์ภายในราชอาณาจักร

(Emm11q020)

วัตถุประสงค์

เพื่อใช้ในการสอบถามข้อมูลใบอนุญาตการเคลื่อนย้ายสัตว์หรือซากสัตว์ภายในราชอาณาจักร ว่ามีรายละเอียดอย่างไร และสามารถสอบถามถึงใบอนุญาตย้อนหลังได้หากมีเหตุที่ต้องมีการตรวจสอบ

การใช้โปรแกรม

ระบบการเคลื่อนย้ายสัตว์และซากสัตว์ผ่านระบบอิเล็กทรอนิกส์ (e-Movement) >> คลิก เคลื่อนย้ายสัตว์หรือซากสัตว์ภายในราชอาณาจักร >> คลิก สอบถาม >> คลิก สอบถามใบอนุญาตให้นำหรือเคลื่อนย้ายสัตว์หรือซากสัตว์ภายในราชอาณาจักร โปรแกรมจะแสดงหน้าจอจัดรูป

เงื่อนไขหรือข้อจำกัด

หน้าจอสอบถามโปรแกรมนี้ข้อมูลใบอนุญาตทั้งหมดที่แสดง เป็นข้อมูลที่ต้องผ่านขั้นตอนการขออนุญาตเคลื่อนย้ายสัตว์หรือซากสัตว์ภายในราชอาณาจักร และต้องผ่านขั้นตอนการพิจารณาอนุญาตจนได้เลขที่ใบอนุญาตผ่านระบบ เท่านั้น

กรมปศุสัตว์
ระบบการเคลื่อนย้ายสัตว์และซากสัตว์ผ่านระบบอิเล็กทรอนิกส์ (e-Movement)

ชื่อ : emmadmin
โทร : 27 กุมภาพันธ์ 2562 10:48:08

Emm11q020 : สอบถามใบอนุญาตให้นำหรือเคลื่อนย้ายสัตว์หรือซากสัตว์ภายในราชอาณาจักร

หน่วยงานผู้ออกใบอนุญาต *

วันที่อนุญาตให้เคลื่อนย้าย 27/02/2562 ถึงวันที่ 27/02/2562

เลขที่ใบอนุญาต เลขที่ใบคำขอ

เลขที่ใบสารกรมการ

ประเภทผู้ประกอบการ ผู้ประกอบการทั่วไป ผู้ประกอบการ EPP

ผู้ออกอนุญาต

เลขทะเบียน

สถานะใบอนุญาต ปกติ ยกเลิก ทั้งหมด

ประเภทใบอนุญาต 1.3 1.4 1.5 ทั้งหมด

ค้นหา ยกเลิก

ตารางข้อมูลใบอนุญาตให้นำหรือเคลื่อนย้ายสัตว์หรือซากสัตว์ภายในราชอาณาจักร

หน้า 1/0 รายการที่ 1-0/0

| ประเภท | เลขที่ใบอนุญาต | เลขที่ใบคำขอ | หน่วยงานที่ออกใบอนุญาต | ผู้ออกอนุญาต | ต้นทาง | ปลายทาง | วันที่อนุญาต | เลขทะเบียนรถ |
|-------------|----------------|--------------|------------------------|--------------|--------|---------|--------------|--------------|
| ไม่มีข้อมูล | | | | | | | | |

กองสารวัตรและกักกัน ศูนย์ราชการกรมปศุสัตว์ 91 หมู่ 4 ตำบลบางกะดี อำเภอเมืองปทุมธานี จังหวัดปทุมธานี 12000
เบอร์โทรศัพท์ 0-2501-3473-5 ต่อ 106 Email emove@dlid.go.th

Department Of Livestock Development ©2018, All Rights Reserved.

หน้าจอเริ่มต้นค้นหาข้อมูล










วิธีการใช้งานโปรแกรม

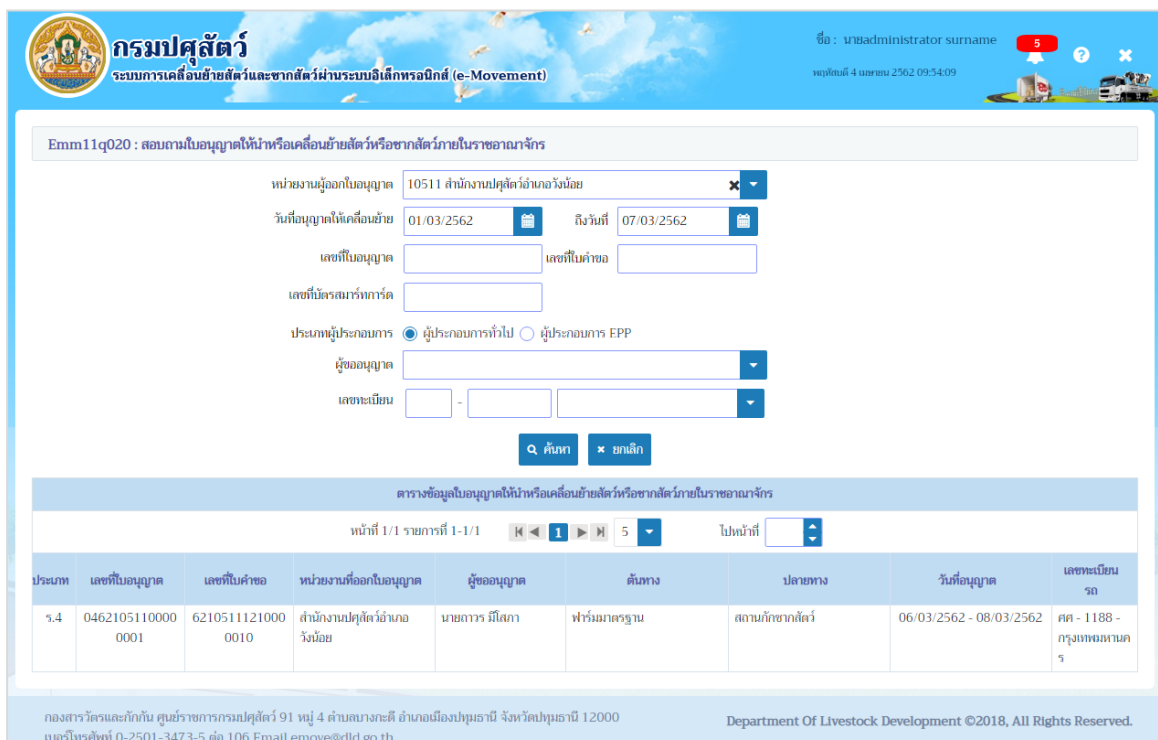
➤ การค้นหาข้อมูล

1. จากหน้าจอเริ่มต้นค้นหาข้อมูล ทำการระบุเงื่อนไขที่ต้องการ (เครื่องหมายดอกจันสีแดง (*) หมายถึง 필ด์ที่จำเป็นต้องป้อนข้อมูล) ดังนี้



ระบบการเคลื่อนย้ายสัตว์และซากสัตว์ผ่านระบบอิเล็กทรอนิกส์ (e-Movement)
เพื่อรองรับระบบเชื่อมโยงแลกเปลี่ยนข้อมูล (NSW)

- 1.1. ป้อนหน่วยงานผู้ออกใบอนุญาต หรือ คลิกปุ่ม  เพื่อเลือกข้อมูลจาก List รายการที่แสดง กรณีต้องการยกเลิกเงื่อนไขที่ระบุ ให้คลิกปุ่ม 
 - 1.2. ป้อนวันที่อนุญาตให้เคลื่อนย้าย , ถึงวันที่ หรือ คลิกปุ่ม  เพื่อเลือกวันที่จากตารางปฏิทิน
 - 1.3. ป้อนเลขที่ใบอนุญาต , เลขที่ใบคำขอ , เลขที่บัตรสมาร์ทการ์ด
 - 1.4. คลิก เพื่อเลือกประเภทผู้ประกอบการ ผู้ประกอบการทั่วไป หรือ ผู้ประกอบการ EPP
 - 1.5. ป้อนผู้ขออนุญาต หรือ คลิกปุ่ม  เพื่อเลือกข้อมูลจาก List รายการที่แสดง กรณีต้องการยกเลิกเงื่อนไขที่ระบุ ให้คลิกปุ่ม 
 - 1.6. ป้อนเลขทะเบียน
 - 1.7. ป้อนจังหวัด หรือ คลิกปุ่ม  เพื่อเลือกข้อมูลจาก List รายการที่แสดง กรณีต้องการยกเลิกเงื่อนไขที่ระบุ ให้คลิกปุ่ม 
 - 1.8. คลิก เพื่อเลือกสถานะใบอนุญาต ปกติ , ยกเลิก หรือ ทั้งหมด
 - 1.9. คลิก เพื่อเลือกประเภทใบอนุญาต ร.3 , ร.4 , ร.5 หรือ ทั้งหมด
- คลิกปุ่ม  ยกเลิก เพื่อยกเลิกเงื่อนไขที่ระบุ
2. คลิกปุ่ม  ค้นหา เพื่อทำการค้นหาข้อมูล โปรแกรมจะแสดงหน้าจอดังรูป



Emm11๑020 : สอบถามใบอนุญาตให้ฆ่าหรือเคลื่อนย้ายสัตว์หรือซากสัตว์ภายในราชอาณาจักร

หน่วยงานผู้ออกใบอนุญาต: 10511 สำนักงานปศุสัตว์อำเภอวังน้อย

วันที่อนุญาตให้เคลื่อนย้าย: 01/03/2562 ถึงวันที่: 07/03/2562

เลขที่ใบอนุญาต: เลขที่ใบคำขอ:

เลขที่บัตรสมาร์ทการ์ด:

ประเภทผู้ประกอบการ: ผู้ประกอบการทั่วไป ผู้ประกอบการ EPP

ผู้ขออนุญาต:

เลขทะเบียน: -

ตารางข้อมูลใบอนุญาตให้ฆ่าหรือเคลื่อนย้ายสัตว์หรือซากสัตว์ภายในราชอาณาจักร

หน้า 1/1 รายการที่ 1-1/1

| ประเภท | เลขที่ใบอนุญาต | เลขที่ใบคำขอ | หน่วยงานที่ออกใบอนุญาต | ผู้ขออนุญาต | ต้นทาง | ปลายทาง | วันที่อนุญาต | เลขทะเบียนรถ |
|--------|------------------|-------------------|------------------------------|----------------|--------------|---------------|-------------------------|---------------------------|
| ร.4 | 0462105110000001 | 62105111210000010 | สำนักงานปศุสัตว์อำเภอวังน้อย | นายถาวร มีโสภา | ฟาร์มมกศรฐาน | สถานีซากสัตว์ | 06/03/2562 - 08/03/2562 | คศ - 1188 - กรุงเทพมหานคร |

กองสารวัตรและกักกัน ศูนย์ราชการกรมปศุสัตว์ 91 หมู่ 4 ตำบลบางกะปิ อำเภอเมืองปทุมธานี จังหวัดปทุมธานี 12000
เบอร์โทรศัพท์ 0-2501-3473-5 ต่อ 106 Email emove@dld.go.th

Department Of Livestock Development ©2018, All Rights Reserved.

หน้าจอแสดงผลข้อมูล



ระบบการเคลื่อนย้ายสัตว์และซากสัตว์ผ่านระบบอิเล็กทรอนิกส์ (e-Movement)
เพื่อรองรับระบบเชื่อมโยงแลกเปลี่ยนข้อมูล (NSW)

3. จากหน้าจอแสดงผลข้อมูล คลิกเลือกรายการที่ต้องการแสดงรายละเอียด โปรแกรมจะแสดงหน้าจอดังรูป

The screenshot displays the 'แสดงรายละเอียด' (Show Details) page for record Emm11q020. The interface is organized into several sections:

- รายละเอียดส่วนขอเจ้าหน้าที่ผู้ขอใบอนุญาต (Requester Information):** Includes fields for ประเภทใบอนุญาต (Permit Type: ร.4), เลขที่ (04621051100), วันที่อนุญาตให้เคลื่อนย้าย (06/03/2562), เวลา (15:07), สถานะใบอนุญาต (ปกติ), ใบอนุญาตหมดอายุวันที่ (08/03/2562), เวลา (15:07), หน่วยงานตรวจรับปลายทาง (สำนักงานปศุสัตว์อำเภออินทามะนิ), สัตว์ได้รับวัคซีนป้องกันโรคระบาดดังนี้ (โค, สุกร, ไก่), Seal No. (กรณีสัตว์เคลื่อนย้ายซากสัตว์) (xxx), ใช้สัมภาระหมายเลข (1: 111, 2: , 3: , 4: , 5: , 6: , 7: , 8: , 9: , 10:), ทำเครื่องหมายบนตัวสัตว์ด้วยวิธี (), ตำแหน่งที่ทำเครื่องหมาย (), สัตว์/ซากสัตว์ ได้ทำลายเชื้อโรคโดย (), ผู้ลงนาม (รหัสประจำตัวประชาชนผู้ลงนาม, ชื่อผู้ลงนาม, ตำแหน่ง).
- ข้อมูลอนุญาต (Permit Information):** Includes เลขที่คำขอ ร. 1/2 (62105111210000010), วันที่ยื่น (06/03/2562), ยื่นเรื่อง ณ (สำนักงานปศุสัตว์อำเภอดงวังน้อย), ผู้ขออนุญาต (นายถาวร มีเสภา), สัญญา E-Privilege Permit (), ที่อยู่ (เลขที่ 47 หมู่ 6 ซอย - ถนน - ตำบลนาจาน อำเภอเมืองเลย จังหวัดเลย), วัตถุประสงค์ของการเคลื่อนย้าย (เข้าโรงฆ่า, ระบุ), แบบ ร.7 เลขที่ (), แบบ ร.10 เลขที่ (), ชนิด (สัตว์, ซากสัตว์), ประเภทสัตว์ (สัตว์ใหญ่, สัตว์เล็ก, สัตว์ปีก, น้าเชื้อ, ซากสัตว์, ซากสัตว์ปีก), เชตปลอดโรคระบาดชนิดโรคปากและเท้าเปื่อย (เข้า หรือ ผ่าน, ไม่ผ่าน), แหล่งที่มาของสัตว์ (ในพื้นที่เดิม (อยู่ในพื้นที่เกิน 5 เดือน และไม่ได้นำเข้าจากต่างประเทศ), จากพื้นที่อื่น, นำเข้าจากต่างประเทศ).
- ผู้รับ/เส้นทางเคลื่อนย้าย (Receiver/Route Information):** Includes โดยทาง (รถยนต์ 4 ล้อ), คั่งการเคลื่อนย้ายวันที่ (06/03/2562), เวลา (15:07), พาหนะชื่อ/ยี่ห้อ (โตโยต้า), เลขทะเบียน (ศค - 1188), กรุงเทพมหานคร, เกยวิน/เรือ, เลขทะเบียนส่วนหัว (), เลขประจำตัวประชาชน (3411400896691), ชื่อ-นามสกุล ().
- ข้อมูลต้นทาง (Origin Information):** Includes แหล่งต้นทาง (), อ่างอิงเลขที่ (), ชื่อสถานที่ (ฟาร์มมาตรฐาน), เลขที่ (22), หมู่ที่ (13), ต. (), อ. (), จ. (), ตำบล/อำเภอ/จังหวัด (ตำบลสีคิ้ว อำเภอสีคิ้ว จังหวัดนครราชสีมา), จังหวัดเดิมที่ (), รหัสไปรษณีย์ (11233), โทรศัพท์ (322333333), มือถือ (2323), โทรสาร (), ชื่อผู้ครอบครองต้นทาง (เลขประจำตัวประชาชน: 12121212121, ชื่อ-นามสกุล: นาย ทศตอม พลัน).

หน้าจอแสดงรายละเอียดส่วนที่ 1



ระบบการเคลื่อนย้ายสัตว์และซากสัตว์ผ่านระบบอิเล็กทรอนิกส์ (e-Movement)
เพื่อรองรับระบบเชื่อมโยงแลกเปลี่ยนข้อมูล (NSW)

ข้อมูลปลายทาง

แหล่งปลายทาง อำเภอ ตำบล หมู่ที่ รหัสไปรษณีย์

ชื่อสถานที่ เลขที่

พื้นที่ สรอก ซอย ถนน

ตำบล/อำเภอ/จังหวัด อำเภอ จังหวัด

รหัสไปรษณีย์ โทรศัพท์ มือถือ โทรสาร

ข้อมูลผู้ครอบครองปลายทาง

เลขประจำตัวประชาชน ชื่อ-นามสกุล

- บันทึกการผ่านด่าน

ตารางการตรวจผ่านด่าน

หน้าที่ 1/1 รายการที่ 1-4/4

| ลำดับที่ | รหัสด่าน | ชื่อด่าน | เที่ยว ขึ้น / ลง | หมายเลขถนน | สถานะ |
|----------|----------|---------------------------|------------------|------------|-------|
| 1 | 11900 | ด่านกักกันสัตว์สุพรรณบุรี | | 1 | |
| 2 | 62400 | ด่านกักกันสัตว์นครสวรรค์ | | 1 | |
| 3 | 61700 | ด่านกักกันสัตว์กำแพงเพชร | | 1 | |
| 4 | 52000 | ด่านกักกันสัตว์ลำปาง | | 1 | |

กองสารวัตรและกักกัน ศูนย์ราชการกรมปศุสัตว์ 91 หมู่ 4 ตำบลบางกะดี อำเภอเมืองปทุมธานี จังหวัดปทุมธานี 12000
เบอร์โทรศัพท์ 0-2501-3473-5 ต่อ 106 Email emove@dld.go.th

Department Of Livestock Development ©2018, All Rights Reserved.

หน้าจอแสดงรายละเอียดส่วนที่ 2

➤ การออกจากโปรแกรม

คลิกปุ่ม  เพื่อย้อนกลับเข้าสู่เมนู



รายงานสรุปใบอนุญาตให้เคลื่อนย้ายสัตว์หรือซากสัตว์ ภายในเขตโรคระบาด (Emm11r030)
เขตโรคระบาดชั่วคราว หรือเขตเฝ้าระวังโรคระบาด (ร.3)

วัตถุประสงค์

เพื่อให้เจ้าหน้าที่ออกรายงานสรุปใบอนุญาตให้เคลื่อนย้ายสัตว์หรือซากสัตว์ ภายในเขตโรคระบาด เขตโรคระบาดชั่วคราว หรือเขตเฝ้าระวังโรคระบาด (ร.3) โดยรายงานจะแสดงรายละเอียด เลขที่ใบอนุญาต, ชื่อผู้ออกใบอนุญาต, ชื่อผู้ที่เคลื่อนย้าย, หน่วยงานที่ออกใบอนุญาต, ต้นทาง, ปลายทาง, ชนิดสัตว์, จำนวน, วัตถุประสงค์การเคลื่อนย้าย, เลขทะเบียน, เส้นทางถนน, วันที่ออกใบอนุญาต, วันที่หมดอายุ, หน่วยงานตรวจรับปลายทาง, วันที่ต่อรับปลายทาง, ผู้ประกอบการที่ได้รับสิทธิ์ EPP ที่ขออนุญาตเคลื่อนย้ายฯ

การใช้โปรแกรม

ระบบการเคลื่อนย้ายสัตว์และซากสัตว์ผ่านระบบอิเล็กทรอนิกส์ (e-Movement) >> คลิก เคลื่อนย้ายสัตว์หรือซากสัตว์ภายในราชอาณาจักร >> คลิก รายงาน >> คลิก รายงานสรุปใบอนุญาตให้เคลื่อนย้ายสัตว์หรือซากสัตว์ ภายในเขตโรคระบาด เขตโรคระบาดชั่วคราว หรือเขตเฝ้าระวังโรคระบาด (ร.3) โปรแกรมจะแสดงหน้าจอตั้งรูป

เงื่อนไขหรือข้อจำกัด

- เจ้าหน้าที่จะต้องมีข้อมูลผู้ใช้งานในระบบ
- ข้อมูลที่ออกรายงานจะต้องมีการขออนุญาตเคลื่อนย้ายสัตว์หรือซากสัตว์ภายในเขตโรคระบาด เขตโรคระบาดชั่วคราว หรือเขตเฝ้าระวังโรคระบาด (ร.3) และต้องได้รับอนุมัติใบอนุญาตเคลื่อนย้ายฯ มาก่อน

The screenshot shows the 'Emm11r030' report generation interface. The main form contains the following fields and options:

- วันที่ออกใบอนุญาต: 04/02/2562
- ถึงวันที่: 04/02/2562
- หน่วยงานผู้ออกใบอนุญาต: [Dropdown]
- ประเภทผู้ประกอบการ: ทั่วไป e-Privilege Permit
- ผู้ประกอบการ: [Dropdown]
- ชนิด: สัตว์ ซากสัตว์
- สัตว์: [Searchable Input]
- ซากสัตว์: [Searchable Input]
- หมายเหตุ: รายงานนี้สามารถเลือก สัตว์ หรือ ซากสัตว์ ได้สูงสุด 10 รายการ
- สำนักงานปศุสัตว์เขต ต้นทาง: [Dropdown]
- พื้นที่ต้นทาง: [Searchable Input]
- สำนักงานปศุสัตว์เขต ปลายทาง: [Dropdown]
- พื้นที่ปลายทาง: [Searchable Input]
- วัตถุประสงค์: [Searchable Input]
- หมายเหตุ: รายงานนี้สามารถเลือก วัตถุประสงค์ ได้สูงสุด 5 รายการ
- สถานะ: ปกติ ยกเลิก เพิกถอน

Buttons at the bottom: พิมพ์รายงาน, ยกเลิก












Footer: กรมปศุสัตว์, กระทรวงเกษตรและสหกรณ์, กรมปศุสัตว์ 91 หมู่ 4 ตำบลบางกระสี อำเภอเมือง จังหวัดปทุมธานี 12000, โทร 0-2501-3473-5 ต่อ 106 Email emove@ddl.go.th, Department Of Livestock Development ©2018, All Rights Reserved.

หน้าจอเริ่มต้นพิมพ์รายงาน



วิธีการใช้งานโปรแกรม

➤ การพิมพ์รายงาน

- ระบุเงื่อนไขในการพิมพ์รายงาน (เครื่องหมายดอกจันสีแดง (*) หมายถึง 필ด์ที่จำเป็นต้องป้อนข้อมูล) ดังนี้
 - 1.1. ป้อนวันที่ออกใบอนุญาต , ถึงวันที่ หรือ คลิกปุ่ม  เพื่อเลือกวันที่จากตารางปฏิทิน
 - 1.2. ป้อนหน่วยงานผู้ออกใบอนุญาต หรือ คลิกปุ่ม  เพื่อเลือกข้อมูลจาก List รายการที่แสดง กรณีต้องการยกเลิกเงื่อนไขที่ระบุ ให้คลิกปุ่ม ✕
 - 1.3. คลิก เพื่อเลือกประเภทผู้ประกอบการ ทัวไป หรือ e-Privilege Permit
 - 1.4. ป้อนผู้ประกอบการ หรือ คลิกปุ่ม  เพื่อเลือกข้อมูลจาก List รายการที่แสดง กรณีต้องการยกเลิกเงื่อนไขที่ระบุ ให้คลิกปุ่ม ✕
 - 1.5. คลิก เพื่อเลือกชนิด สัตว์ หรือ ซากสัตว์
 - ป้อนสัตว์ , ซากสัตว์ หรือ คลิกปุ่ม  เพื่อเลือกข้อมูลจากตาราง กรณีต้องการยกเลิกเงื่อนไขที่ระบุ ให้คลิกปุ่ม ✕
 - 1.6. คลิกปุ่ม  เพื่อเลือกสำนักงานปศุสัตว์เขต ต้นทางจาก List รายการที่แสดง
 - ป้อนพื้นที่ต้นทาง หรือ คลิกปุ่ม  เพื่อเลือกข้อมูลจาก List รายการที่แสดง กรณีต้องการยกเลิกเงื่อนไขที่ระบุ ให้คลิกปุ่ม ✕
 - 1.7. คลิกปุ่ม  เพื่อเลือกสำนักงานปศุสัตว์เขต ปลายทางจาก List รายการที่แสดง
 - ป้อนพื้นที่ปลายทาง หรือ คลิกปุ่ม  เพื่อเลือกข้อมูลจาก List รายการที่แสดง กรณีต้องการยกเลิกเงื่อนไขที่ระบุ ให้คลิกปุ่ม ✕
 - 1.8. ป้อนวัตถุประสงค์ หรือ คลิกปุ่ม  เพื่อเลือกข้อมูลจากตาราง กรณีต้องการยกเลิกเงื่อนไขที่ระบุ ให้คลิกปุ่ม ✕
 - 1.9. คลิก เพื่อเลือกสถานะ ปกติ , ยกเลิก หรือ เพิกถอน
 - 1.10. คลิก เพื่อเลือกประเภทรายงาน เป็นรูปแบบ Microsoft Word , Microsoft Excel , PDF
- คลิกปุ่ม  ยกเลิก เพื่อยกเลิกเงื่อนไขที่ระบุ
2. คลิกปุ่ม  พิมพ์รายงาน เพื่อพิมพ์รายงานรูปแบบ Microsoft Excel โปรแกรมจะแสดงหน้าจอดังรูป



ระบบการเคลื่อนย้ายสัตว์และซากสัตว์ผ่านระบบอิเล็กทรอนิกส์ (e-Movement)
เพื่อรองรับระบบเชื่อมโยงแลกเปลี่ยนข้อมูล (NSW)

AutoSave EMM_Emm11r030_R01 (4) - Protected View - Excel

File Home Insert Page Layout Formulas Data Review View Help Tell me what you want to do

A1 : Emm11r030_R01

| ลำดับที่ | เลขที่ใบอนุญาต | ชื่อผู้ถือใบอนุญาต | ชื่อผู้เคลื่อนย้าย | หน่วยงานที่ออกใบอนุญาต | เส้นทาง | ปลายทาง | ชนิดสัตว์ | จำนวน | วัตถุประสงค์ | เลขทะเบียน | เส้นทางถนน | วันที่ออกใบอนุญาต | วันหมดอายุใบอนุญาต | หน่วยงานตรวจรับปลายทาง | วันที่ตรวจรับปลายทาง | สิทธิ์ EPP |
|--------------------------------------|----------------|----------------------|--------------------|------------------------------------------|---------|----------|------------|-----------|--------------|------------|------------|-----------------------------------|--------------------|------------------------|----------------------|------------|
| 1 | 036210400000 | นาย นิพิทธิ์ คำสิงห์ | | สำนักงานปศุสัตว์ นาย นิพิทธิ์ (เลขที่ 1) | | เนือโคสุ | 0 กิโลกรัม | เจ้าโรง่า | | | | 20/03/2562 | 22/03/2562 | | | |
| 3 | 036210511000 | นาย นิพิทธิ์ คำสิงห์ | | สำนักงานปศุสัตว์ นาย นิพิทธิ์ (เลขที่ 1) | | | 0.00 | เจ้าโรง่า | | | | 20/03/2562 | 22/03/2562 | | | |
| 2 | 036210511000 | นาย นิพิทธิ์ คำสิงห์ | | สำนักงานปศุสัตว์ นาย นิพิทธิ์ (เลขที่ 1) | | | 0.00 | เจ้าโรง่า | | | | 20/03/2562 | 22/03/2562 | | | |
| วันที่พิมพ์ 25/03/2562 เวลา 14:08:22 | | | | | | | | | | | | ผู้พิมพ์ นายadministrator.sukamno | | | | |

Emm11r030_R01

➤ การออกจากโปรแกรม

คลิกปุ่ม  เพื่อย้อนกลับเข้าสู่เมนู



รายงานสรุปใบอนุญาตให้นำหรือเคลื่อนย้ายสัตว์หรือซากสัตว์ไปยังท้องที่จังหวัดอื่น (ร.4) (Emm11r040)

วัตถุประสงค์

เพื่อให้เจ้าหน้าที่ออกรายงานสรุปใบอนุญาตให้นำหรือเคลื่อนย้ายสัตว์หรือซากสัตว์ไปยังท้องที่จังหวัดอื่น (ร.4) โดยรายงานจะแสดงรายละเอียด เลขที่ใบอนุญาต, ชื่อผู้ออกใบอนุญาต, ชื่อผู้ที่เคลื่อนย้าย, หน่วยงานที่ออกใบอนุญาต, ต้นทาง, ปลายทาง, ชนิดสัตว์, จำนวน, วัตถุประสงค์การเคลื่อนย้าย, เลขทะเบียน, เส้นทางถนน, วันที่ออกใบอนุญาต, วันที่หมดอายุ, หน่วยงานตรวจรับปลายทาง, วันที่ตอบรับปลายทาง, ผู้ประกอบการที่ได้รับสิทธิ์ EPP ที่ขออนุญาตเคลื่อนย้ายฯ

การใช้โปรแกรม

ระบบการเคลื่อนย้ายสัตว์และซากสัตว์ผ่านระบบอิเล็กทรอนิกส์ (e-Movement) >> คลิก เคลื่อนย้ายสัตว์หรือซากสัตว์ภายในราชอาณาจักร >> คลิก รายงาน >> คลิก รายงานสรุปใบอนุญาตให้นำหรือเคลื่อนย้ายสัตว์หรือซากสัตว์ไปยังท้องที่จังหวัดอื่น (ร.4) โปรแกรมจะแสดงหน้าจอดังรูป

เงื่อนไขหรือข้อจำกัด












- เจ้าหน้าที่จะต้องมีข้อมูลผู้ใช้งานในระบบและมีสถานะปกติ
- ข้อมูลที่ออกรายงานจะต้องมีการขออนุญาตให้นำหรือเคลื่อนย้ายสัตว์หรือซากสัตว์ไปยังท้องที่จังหวัดอื่น (ร.4) และต้องได้รับอนุมัติใบอนุญาตเคลื่อนย้ายฯ มาก่อน

หน้าจอเริ่มต้นพิมพ์รายงาน



วิธีการใช้งานโปรแกรม

➤ การพิมพ์รายงาน

1. ระบุเงื่อนไขในการพิมพ์รายงาน (เครื่องหมายดอกจันสีแดง (*) หมายถึง 필ด์ที่จำเป็นต้องป้อนข้อมูล) ดังนี้
 - 1.1. ป้อนวันที่ออกใบอนุญาต , ถึงวันที่ หรือ คลิกปุ่ม  เพื่อเลือกวันที่จากตารางปฏิทิน
 - 1.2. ป้อนหน่วยงานผู้ออกใบอนุญาต หรือ คลิกปุ่ม  เพื่อเลือกข้อมูลจาก List รายการที่แสดง กรณีต้องการยกเลิกเงื่อนไขที่ระบุ ให้คลิกปุ่ม ✕
 - 1.3. คลิก เพื่อเลือกประเภทผู้ประกอบการ ทัวไป หรือ e-Privilege Permit
 - 1.4. ป้อนผู้ประกอบการ หรือ คลิกปุ่ม  เพื่อเลือกข้อมูลจาก List รายการที่แสดง กรณีต้องการยกเลิกเงื่อนไขที่ระบุ ให้คลิกปุ่ม ✕
 - 1.5. คลิก เพื่อเลือกชนิด สัตว์ หรือ ซากสัตว์
 - ป้อนสัตว์ , ซากสัตว์ หรือ คลิกปุ่ม  เพื่อเลือกข้อมูลจากตาราง กรณีต้องการยกเลิกเงื่อนไขที่ระบุ ให้คลิกปุ่ม ✕
 - 1.6. คลิกปุ่ม  เพื่อเลือกสำนักงานปศุสัตว์เขต ต้นทางจาก List รายการที่แสดง
 - ป้อนพื้นที่ต้นทาง หรือ คลิกปุ่ม  เพื่อเลือกข้อมูลจาก List รายการที่แสดง กรณีต้องการยกเลิกเงื่อนไขที่ระบุ ให้คลิกปุ่ม ✕
 - 1.7. คลิกปุ่ม  เพื่อเลือกสำนักงานปศุสัตว์เขต ปลายทางจาก List รายการที่แสดง
 - ป้อนพื้นที่ปลายทาง หรือ คลิกปุ่ม  เพื่อเลือกข้อมูลจาก List รายการที่แสดง กรณีต้องการยกเลิกเงื่อนไขที่ระบุ ให้คลิกปุ่ม ✕
 - 1.8. ป้อนวัตถุประสงค์ หรือ คลิกปุ่ม  เพื่อเลือกข้อมูลจากตาราง กรณีต้องการยกเลิกเงื่อนไขที่ระบุ ให้คลิกปุ่ม ✕
 - 1.9. คลิก เพื่อเลือกสถานะ ปกติ , ยกเลิก หรือ เพิกถอน
 - 1.10. คลิก เพื่อเลือกประเภทรายงาน เป็นรูปแบบ Microsoft Word, Microsoft Excel, PDF
- คลิกปุ่ม  ยกเลิก เพื่อยกเลิกเงื่อนไขที่ระบุ
2. คลิกปุ่ม  พิมพ์รายงาน เพื่อพิมพ์รายงานรูปแบบ Microsoft Excel โปรแกรมจะแสดงหน้าจอดังรูป



ระบบการเคลื่อนย้ายสัตว์และซากสัตว์ผ่านระบบอิเล็กทรอนิกส์ (e-Movement) เพื่อรองรับระบบเชื่อมโยงแลกเปลี่ยนข้อมูล (NSW)

AutoSave EMM_Emm11r040_R01 (1) - Compatibility Mode - Excel

File Home Insert Page Layout Formulas Data Review View Help Tell me what you want to do

PivotTable Recommended PivotTables Tables

Get Add-ins My Add-ins Add-ins

Recommended Charts Charts

PivotChart

3D Map Tours

Line Column Win/Loss Sparklines

Slicer Timeline Filters

Link Text Symbols

A1 Emm11r040_R01

| ลำดับที่ | เลขที่ใบอนุญาต | ชื่อผู้ถือใบอนุญาต | ชื่อผู้เคลื่อนย้าย | หน่วยงานที่ออกใบอนุญาต | เส้นทาง | ปลายทาง | ชนิดสัตว์ | จำนวน | วัตถุประสงค์ | เลขทะเบียน | เส้นทางถนน | วันที่ออกใบอนุญาต | วันหมดอายุ | หน่วยงานตรวจรับปลายทาง | วันที่ตอบรับปลายทาง | สิทธิ์ EPP |
|----------------------------------------------------------------------------------------|----------------|-------------------------------|--------------------|--------------------------------|--------------------------------|---------|-------------|--------|--------------|---------------------|------------|-------------------|------------|-----------------------------------|---------------------|------------|
| รายงานรูปแบบใบอนุญาตให้นำหรือเคลื่อนย้ายสัตว์หรือซากสัตว์ไปยังท้องที่จังหวัดอื่น (ร.4) | | | | | | | | | | | | | | | | |
| วัตถุประสงค์ | | | | | | | | | | | | | | | | |
| ตั้งแต่วันที่ 19/03/2562 ถึงวันที่ 25/03/2562 | | | | | | | | | | | | | | | | |
| หน้า 1/1 | | | | | | | | | | | | | | | | |
| วันที่ 25/03/2562 | | | | | | | | | | | | | | | | |
| 5 | 0462117000000 | บริษัท บางกอกทิวส์ 1988 จำกัด | | สำนักงานปศุสัตว์จังหวัด บางกอก | บริษัท บางกอก | สงขลา | สุกรขุน เพศ | 0 | ไปจำหน่าย | | | 19/03/2562 | 21/03/2562 | | | |
| 7 | 0462104000000 | บริษัท บางกอกทิวส์ | นางสาวเอส13 | เอส | สำนักงานปศุสัตว์จังหวัด บางกอก | เอส | สุกรขุน เพศ | 2 ตัว | ไปจำหน่าย | กรม/ส่วนทวง 20 2002 | สิงห์บุรี | 20/03/2562 | 22/03/2562 | กรมปศุสัตว์ | | |
| 8 | 0462104000000 | บริษัท บางกอกทิวส์ | นางสาวเอส13 | เอส | สำนักงานปศุสัตว์จังหวัด บางกอก | เอส | สุกรขุน เพศ | 3 ตัว | ไปจำหน่าย | กรม/ส่วนทวง 20 2002 | สิงห์บุรี | 20/03/2562 | 22/03/2562 | กรมปศุสัตว์ | | |
| 9 | 0462104000000 | บริษัท บางกอกทิวส์ | นางสาวเอส13 | เอส | สำนักงานปศุสัตว์จังหวัด บางกอก | เอส | สุกรขุน เพศ | 4 ตัว | ไปจำหน่าย | กรม/ส่วนทวง 20 2002 | สิงห์บุรี | 20/03/2562 | 22/03/2562 | กรมปศุสัตว์ | | |
| 10 | 0462104000000 | นาย นิธิพงษ์ คำสิงห์ | | สำนักงานปศุสัตว์จังหวัด บางกอก | นาย นิธิพงษ์ | สงขลา | สุกรขุน เพศ | 20 ตัว | เข้าโรงฆ่า | 123 กรุงเทพมหานคร | | 20/03/2562 | 22/03/2562 | สำนักงานปศุสัตว์จังหวัดปทุมธานี | | |
| 11 | 0462104000000 | นาย นิธิพงษ์ คำสิงห์ | | สำนักงานปศุสัตว์จังหวัด บางกอก | นาย นิธิพงษ์ | สงขลา | สุกรขุน เพศ | 20 ตัว | เข้าโรงฆ่า | | | 21/03/2562 | 23/03/2562 | สำนักงานปศุสัตว์จังหวัด สิงห์บุรี | | |
| 12 | 0462308000000 | นาย นิธิพงษ์ คำสิงห์ | | สำนักงานปศุสัตว์จังหวัด บางกอก | นาย นิธิพงษ์ | สงขลา | สุกรขุน เพศ | 0 | ไปเลี้ยงขุน | | | 21/03/2562 | 23/03/2562 | | | |
| 13 | 0462104000000 | นาย นิธิพงษ์ คำสิงห์ | | สำนักงานปศุสัตว์จังหวัด บางกอก | นาย นิธิพงษ์ | สงขลา | สุกรขุน เพศ | 20 ตัว | เข้าโรงฆ่า | | | 21/03/2562 | 23/03/2562 | สำนักงานปศุสัตว์จังหวัดปทุมธานี | | |
| 14 | 0462308000000 | นาย นิธิพงษ์ คำสิงห์ | | สำนักงานปศุสัตว์จังหวัด บางกอก | นาย นิธิพงษ์ | สงขลา | สุกรขุน เพศ | 5 ตัว | ไปจำหน่าย | | | 21/03/2562 | 23/03/2562 | | | |
| 15 | 0462308000000 | นาย นิธิพงษ์ คำสิงห์ | | สำนักงานปศุสัตว์จังหวัด บางกอก | นาย นิธิพงษ์ | สงขลา | สุกรขุน เพศ | 2 ตัว | ไปจำหน่าย | | | 21/03/2562 | 23/03/2562 | | | |
| 16 | 0462308000000 | นาย นิธิพงษ์ คำสิงห์ | | สำนักงานปศุสัตว์จังหวัด บางกอก | นาย นิธิพงษ์ | สงขลา | สุกรขุน เพศ | 3 ตัว | ไปจำหน่าย | | | 21/03/2562 | 23/03/2562 | | | |
| 17 | 0462104000000 | นาย นิธิพงษ์ คำสิงห์ | | สำนักงานปศุสัตว์จังหวัด บางกอก | นาย นิธิพงษ์ | สงขลา | สุกรขุน เพศ | 20 ตัว | เข้าโรงฆ่า | | | 25/03/2562 | 27/03/2562 | สำนักงานปศุสัตว์จังหวัดปทุมธานี | | |
| 18 | 0462105110000 | บริษัท บางกอกทิวส์ | นาย3333 dfff | สำนักงานปศุสัตว์จังหวัด บางกอก | บริษัท บางกอก | สงขลา | สุกรขุน เพศ | 10 ตัว | ไปจำหน่าย | 323 กรุงเทพมหานคร | | 25/03/2562 | 27/03/2562 | | | |

➤ การออกจากโปรแกรม

คลิกปุ่ม  เพื่อย้อนกลับเข้าสู่เมนู



รายงานสรุปใบอนุญาตให้นำหรือเคลื่อนย้ายสัตว์หรือซากสัตว์ เข้าใน หรือผ่าน เขตควบคุม โรคระบาด/เขตปลอดโรคระบาด/เขตกั้นชนโรคระบาด (ร.5) (Emm11r050)

วัตถุประสงค์

เพื่อเจ้าหน้าที่ออกรายงานสรุปใบอนุญาตให้นำหรือเคลื่อนย้ายสัตว์หรือซากสัตว์ เข้าใน หรือผ่าน เขตควบคุม โรคระบาด/เขตปลอดโรคระบาด/เขตกั้นชนโรคระบาด (ร.5) โดยรายงานจะแสดงรายละเอียด เลขที่ใบอนุญาต, ชื่อผู้ออกใบอนุญาต, ชื่อผู้ที่เคลื่อนย้าย, หน่วยงานที่ออกใบอนุญาต, ต้นทาง, ปลายทาง, ชนิดสัตว์, จำนวน, วัตถุประสงค์การเคลื่อนย้าย, เลขทะเบียน, เส้นทางถนน, วันที่ออกใบอนุญาต, วันที่หมดอายุ, หน่วยงานตรวจรับปลายทาง, วันที่ตอบรับปลายทาง, ผู้ประกอบการที่ได้รับสิทธิ์ EPP ที่ขออนุญาตเคลื่อนย้ายฯ

การใช้โปรแกรม

ระบบการเคลื่อนย้ายสัตว์และซากสัตว์ผ่านระบบอิเล็กทรอนิกส์ (e-Movement) >> คลิก เคลื่อนย้ายสัตว์หรือซากสัตว์ภายในราชอาณาจักร >> คลิก รายงาน >> คลิก รายงานสรุปใบอนุญาตให้นำหรือเคลื่อนย้ายสัตว์หรือซากสัตว์ เข้าใน หรือผ่าน เขตควบคุมโรคระบาด/เขตปลอดโรคระบาด/เขตกั้นชนโรคระบาด (ร.5) โปรแกรมจะแสดงหน้าจอตั้งรูป

เงื่อนไขหรือข้อจำกัด

- เจ้าหน้าที่จะต้องมีข้อมูลผู้ใช้งานในระบบและมีสถานะปกติ
- ข้อมูลที่ออกรายงานจะต้องมีการขอใบอนุญาตให้นำหรือเคลื่อนย้ายสัตว์หรือซากสัตว์ เข้าใน หรือผ่าน เขตควบคุมโรคระบาด/เขตปลอดโรคระบาด/เขตกั้นชนโรคระบาด (ร.5) และต้องได้รับอนุมัติใบอนุญาตเคลื่อนย้ายฯ มาก่อน

Emm11r050 : รายงานสรุปใบอนุญาตให้นำหรือเคลื่อนย้ายสัตว์หรือซากสัตว์ เข้าใน หรือผ่าน เขตควบคุมโรคระบาด/เขตปลอดโรคระบาด/เขตกั้นชนโรคระบาด (ร.5)

เลือกตารางออกรายงาน

วันที่ออกใบอนุญาต: 04/02/2562 ถึงวันที่: 04/02/2562

หน่วยงานผู้ออกใบอนุญาต: [Dropdown]

ประเภทผู้ประกอบการ: ทั่วไป e-Privilege Permit

ผู้ประกอบการ: [Dropdown]

ชนิด * สัตว์ ซากสัตว์

สัตว์: [Text]

ซากสัตว์: [Text]

หมายเหตุ: รายงานนี้สามารถเลือก สัตว์ หรือ ซากสัตว์ ได้สูงสุด 10 รายการ

สำนักงานปศุสัตว์เขต ต้นทาง: [Dropdown]

พื้นที่ต้นทาง: [Text]

สำนักงานปศุสัตว์เขต ปลายทาง: [Dropdown]

พื้นที่ปลายทาง: [Text]

วัตถุประสงค์: [Text]

หมายเหตุ: รายงานนี้สามารถเลือก วัตถุประสงค์ได้สูงสุด 5 รายการ

สถานะ: ปกติ ยกเลิก เพิกถอน

พิมพ์รายงาน ยกเลิก

ประเภทรายงาน

- Microsoft Word
- Microsoft Excel
- PDF

กรมปศุสัตว์
ระบบการเคลื่อนย้ายสัตว์และซากสัตว์ผ่านระบบอิเล็กทรอนิกส์ (e-Movement)

ชื่อ : emmadmin
วันที่ 4 กุมภาพันธ์ 2562 14:17:51

กองสารวัตรและกักกัน ศูนย์ราชการกรมปศุสัตว์ 91 หมู่ 4 ตำบลบางกระดี อำเภอเมือง จังหวัดปทุมธานี 12000
เบอร์โทรศัพท์ 0-2501-3473-5 โทร 106 Email emmove@dlld.go.th












Department Of Livestock Development ©2018, All Rights Reserved.

หน้าจอเริ่มต้นพิมพ์รายงาน



วิธีการใช้งานโปรแกรม

➤ การพิมพ์รายงาน

- ระบุเงื่อนไขในการพิมพ์รายงาน (เครื่องหมายดอกจันสีแดง (*) หมายถึง 필드가จำเป็นต้องป้อนข้อมูล) ดังนี้
 - 1.1. ป้อนวันที่ออกใบอนุญาต , ถึงวันที่ หรือ คลิกปุ่ม  เพื่อเลือกวันที่จากตารางปฏิทิน
 - 1.2. ป้อนหน่วยงานผู้ออกใบอนุญาต หรือ คลิกปุ่ม  เพื่อเลือกข้อมูลจาก List รายการที่แสดง กรณีต้องการยกเลิกเงื่อนไขที่ระบุ ให้คลิกปุ่ม ✕
 - 1.3. คลิก เพื่อเลือกประเภทผู้ประกอบการ ทัวไป หรือ e-Privilege Permit
 - 1.4. ป้อนผู้ประกอบการ หรือ คลิกปุ่ม  เพื่อเลือกข้อมูลจาก List รายการที่แสดง กรณีต้องการยกเลิกเงื่อนไขที่ระบุ ให้คลิกปุ่ม ✕
 - 1.5. คลิก เพื่อเลือกชนิด สัตว์ หรือ ซากสัตว์
 - ป้อนสัตว์ , ซากสัตว์ หรือ คลิกปุ่ม  เพื่อเลือกข้อมูลจากตาราง กรณีต้องการยกเลิกเงื่อนไขที่ระบุ ให้คลิกปุ่ม ✕
 - 1.6. คลิกปุ่ม  เพื่อเลือกสำนักงานปศุสัตว์เขต ต้นทางจาก List รายการที่แสดง
 - ป้อนพื้นที่ต้นทาง หรือ คลิกปุ่ม  เพื่อเลือกข้อมูลจาก List รายการที่แสดง กรณีต้องการยกเลิกเงื่อนไขที่ระบุ ให้คลิกปุ่ม ✕
 - 1.7. คลิกปุ่ม  เพื่อเลือกสำนักงานปศุสัตว์เขต ปลายทางจาก List รายการที่แสดง
 - ป้อนพื้นที่ปลายทาง หรือ คลิกปุ่ม  เพื่อเลือกข้อมูลจาก List รายการที่แสดง กรณีต้องการยกเลิกเงื่อนไขที่ระบุ ให้คลิกปุ่ม ✕
 - 1.8. ป้อนวัตถุประสงค์ หรือ คลิกปุ่ม  เพื่อเลือกข้อมูลจากตาราง กรณีต้องการยกเลิกเงื่อนไขที่ระบุ ให้คลิกปุ่ม ✕
 - 1.9. คลิก เพื่อเลือกสถานะ ปกติ , ยกเลิก หรือ เพิกถอน
 - 1.10. คลิก เพื่อเลือกประเภทรายงาน เป็นรูปแบบ Microsoft Word, Microsoft Excel, PDF
- คลิกปุ่ม  ยกเลิก เพื่อยกเลิกเงื่อนไขที่ระบุ
2. คลิกปุ่ม  พิมพ์รายงาน เพื่อพิมพ์รายงานรูปแบบ Microsoft Excel โปรแกรมจะแสดงหน้าจอดังรูป



ระบบการเคลื่อนย้ายสัตว์และซากสัตว์ผ่านระบบอิเล็กทรอนิกส์ (e-Movement)
เพื่อรองรับระบบเชื่อมโยงแลกเปลี่ยนข้อมูล (NSW)

| ลำดับที่ | เลขที่ใบอนุญาต | ชื่อผู้ถือใบอนุญาต | ชื่อผู้เคลื่อนย้าย | หน่วยงานที่ออกใบอนุญาต | เส้นทาง | ปลายทาง | ชนิดสัตว์ | จำนวน | วัตถุประสงค์ | เลขทะเบียน | เส้นทางถนน | วันที่ออกใบอนุญาต | วันหมดอายุ | หน่วยงานตรวจรับปลายทาง | วันที่ตอบรับปลายทาง | สิทธิ์ EPP |
|----------|----------------|----------------------------------------------|---------------------------------------------------------------|------------------------|---------|---------|-----------|-------|------------------|------------|---------------|-------------------|------------|-------------------------|---------------------|------------|
| 3 | 0562104000000 | บริษัท เสดก ซิม ดีสทริบิวชั่น อีจีสแอม จำกัด | สำนักงานปศุสัตว์ บริษัท เสดก ซิม ดีสทริบิวชั่น อีจีสแอม จำกัด | สำนักงานปศุสัตว์ | บ้านนา | บ้านนา | สุกร | 0.00 | เข้าโรงฆ่า | | | 28/03/2562 | 30/03/2562 | สำนักงานปศุสัตว์จังหวัด | | |
| 2 | 0562104000000 | นาย นิธิพงษ์ คำพิง | สำนักงานปศุสัตว์ นาย นิธิพงษ์ คำพิง | สำนักงานปศุสัตว์ | บ้านนา | บ้านนา | สุกร | 0.00 | เข้าโรงฆ่า | | | 28/03/2562 | 30/03/2562 | สำนักงานปศุสัตว์จังหวัด | | |
| 1 | 0562104000000 | นาย นิธิพงษ์ คำพิง | สำนักงานปศุสัตว์ นาย นิธิพงษ์ คำพิง | สำนักงานปศุสัตว์ | บ้านนา | บ้านนา | สุกร | 0.00 | เข้าโรงฆ่า | | | 29/03/2562 | 31/03/2562 | สำนักงานปศุสัตว์จังหวัด | 29/03/2562 | |
| 4 | 0562104000000 | บริษัท บางกอกฟู้ดส์ 1988 จำกัด | สำนักงานปศุสัตว์ บริษัท บางกอก ฟู้ดส์ บางนา | สำนักงานปศุสัตว์ | บ้านนา | บ้านนา | สุกร | 0.00 | ไปประกวด/แข่งขัน | 8888 | กรุงเทพมหานคร | 30/03/2562 | 01/04/2562 | สำนักงานปศุสัตว์จังหวัด | | |

➤ การออกจากโปรแกรม

คลิกปุ่ม  เพื่อย้อนกลับเข้าสู่เมนู



รายงานอนุญาตให้เคลื่อนย้ายเข้าเขตปลอดโรคระบาด

(Emm11r060)

วัตถุประสงค์

เพื่อเจ้าหน้าที่ออกรายงานอนุญาตให้เคลื่อนย้ายเข้าเขตปลอดโรคระบาด โดยรายงานจะแสดงรายละเอียด เลขที่ใบคำขอ, วันที่ยื่นคำขอ, หน่วยงานต้นทาง, ผู้ขออนุญาต, ต้นทาง, ปลายทาง, ชนิด(สัตว์/ซากสัตว์), เลขที่ กษ. วันที่ อนุญาตให้เคลื่อนย้ายตั้งแต่วันที่ ถึงวันที่ ที่ขออนุญาตเคลื่อนย้ายฯ

การใช้โปรแกรม

ระบบการเคลื่อนย้ายสัตว์และซากสัตว์ผ่านระบบอิเล็กทรอนิกส์ (e-Movement) >> คลิก เคลื่อนย้ายสัตว์หรือ ซากสัตว์ภายในราชอาณาจักร >> คลิก รายงาน >> คลิก รายงานอนุญาตให้เคลื่อนย้ายเข้าเขตปลอดโรคระบาด โปรแกรมจะแสดงหน้าจอดังรูป

เงื่อนไขหรือข้อจำกัด


- เจ้าหน้าที่จะต้องมีข้อมูลผู้ใช้งานในระบบและมีสถานะปกติ
- ข้อมูลที่ออกรายงานจะต้องมีการบันทึกผลการพิจารณาอนุมัติเข้าเขตปลอดโรคระบาด เขตควบคุมโรคระบาด เขตกันชน เขตโรคระบาดชั่วคราว เขตโรคระบาด และเขตเฝ้าระวังโรคระบาด มาก่อน

The screenshot shows the 'Emm11r060 : รายงานอนุญาตให้เคลื่อนย้ายเข้าเขตปลอดโรคระบาด' form. It includes fields for 'หน่วยงานผู้อนุญาตให้เข้า/ผ่านเขต' (dropdown), 'ช่วงวันที่อนุญาต' (08/03/2562), 'ถึงวันที่' (08/03/2562), 'เลขที่ กษ.' (input), 'เลขที่ใบคำขอ' (input), 'หน่วยงานผู้ออกใบอนุญาต' (dropdown), 'เส้นทาง' (dropdown), 'ปลายทาง' (dropdown), 'ประเภทผู้ประกอบการ' (radio buttons for 'ทั่วไป' and 'e-Privilege Permit'), and 'ผู้ประกอบการ' (dropdown). There are also radio buttons for 'ชนิด' (สัตว์, ซากสัตว์) and buttons for 'พิมพ์รายงาน' and 'ยกเลิก'. A right sidebar shows 'ประเภทรายงาน' with options for Microsoft Word, Microsoft Excel (selected), and PDF. The footer contains contact information and copyright details for the Department of Livestock Development.

หน้าจอเริ่มต้นพิมพ์รายงาน









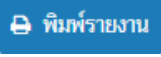
วิธีการใช้งานโปรแกรม

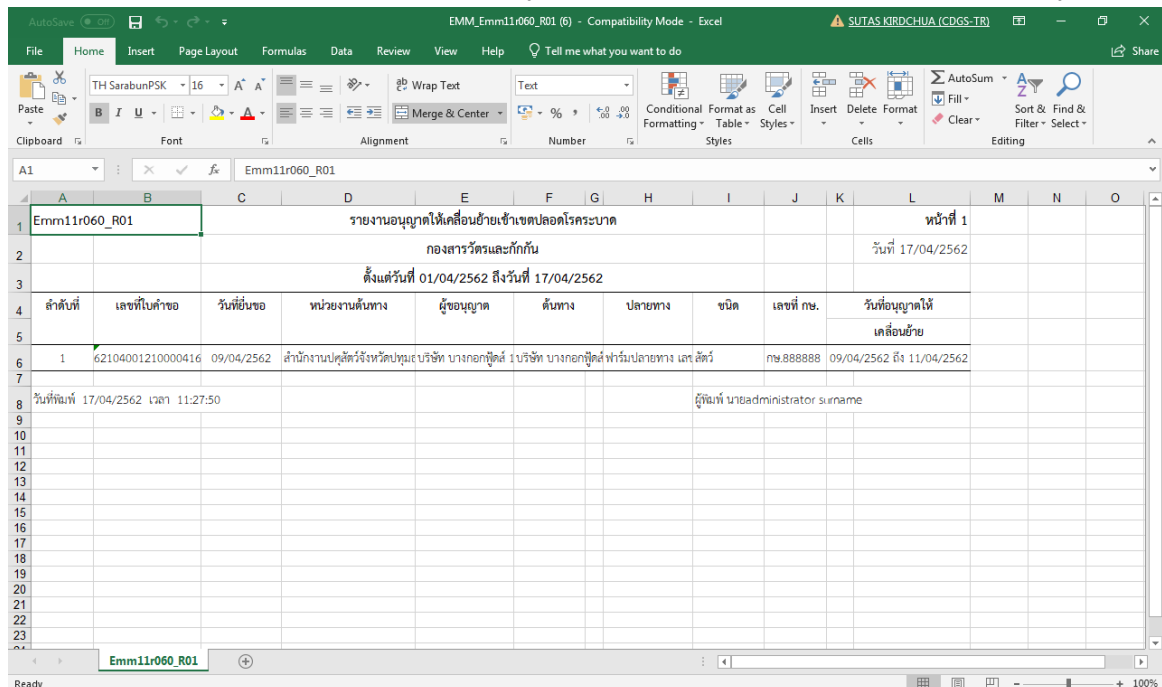
➤ การพิมพ์รายงาน

1. ระบุเงื่อนไขในการพิมพ์รายงาน (เครื่องหมายดอกจันสีแดง (*) หมายถึง 필ด์ที่จำเป็นต้องป้อนข้อมูล) ดังนี้
 - 1.1. ป้อนหน่วยงานผู้อนุญาตให้ เข้า/ผ่านเขต หรือ คลิกปุ่ม  เพื่อเลือกข้อมูลจาก List รายการที่แสดง กรณีต้องการยกเลิกเงื่อนไขที่ระบุ ให้คลิกปุ่ม ✕



ระบบการเคลื่อนย้ายสัตว์และซากสัตว์ผ่านระบบอิเล็กทรอนิกส์ (e-Movement)
เพื่อรองรับระบบเชื่อมโยงแลกเปลี่ยนข้อมูล (NSW)

- 1.2. ป้อนช่วงวันที่อนุญาต , ถึงวันที่ หรือ คลิกปุ่ม  เพื่อเลือกวันที่จากตารางปฏิทิน
 - 1.3. ป้อนเลขที่ กษ. , เลขที่ใบคำขอ
 - 1.4. ป้อนหน่วยงานผู้ออกใบอนุญาต หรือ คลิกปุ่ม  เพื่อเลือกข้อมูลจากตาราง กรณีต้องการยกเลิกเงื่อนไขที่ระบุ ให้คลิกปุ่ม 
 - ป้อนต้นทาง , ปลายทาง หรือ คลิกปุ่ม  เพื่อเลือกข้อมูลจากตาราง กรณีต้องการยกเลิกเงื่อนไขที่ระบุ ให้คลิกปุ่ม 
 - 1.5. คลิก เพื่อเลือกประเภทผู้ประกอบการ ทั่วไป หรือ e-Privilege Permit
 - 1.6. ป้อนผู้ประกอบการ หรือ คลิกปุ่ม  เพื่อเลือกข้อมูลจาก List รายการที่แสดง กรณีต้องการยกเลิกเงื่อนไขที่ระบุ ให้คลิกปุ่ม 
 - 1.7. คลิก เพื่อเลือกชนิด สัตว์ หรือ ซากสัตว์
 - 1.8. คลิก เพื่อเลือกประเภทรายงาน เป็นรูปแบบ Microsoft Word, Microsoft Excel, PDF
- คลิกปุ่ม  ยกเลิก เพื่อยกเลิกเงื่อนไขที่ระบุ
2. คลิกปุ่ม  พิมพ์รายงาน เพื่อพิมพ์รายงานรูปแบบ Microsoft Excel โปรแกรมจะแสดงหน้าจอดังรูป



| ลำดับที่ | เลขที่ใบคำขอ | วันที่ยื่นขอ | หน่วยงานต้นทาง | ผู้ขออนุญาต | ต้นทาง | ปลายทาง | ชนิด | เลขที่ กษ. | วันที่อนุญาตให้เคลื่อนย้าย |
|----------|-------------------|--------------|---------------------------------|---------------------------|----------|----------|----------|------------|----------------------------|
| 1 | 62104001210000416 | 09/04/2562 | สำนักงานปศุสัตว์จังหวัดปทุมธานี | บริษัท บางกอกฟู้ดส์ จำกัด | ปทุมธานี | ปทุมธานี | ซากสัตว์ | กษ.888888 | 09/04/2562 ถึง 11/04/2562 |

➤ การออกจากโปรแกรม

- คลิกปุ่ม  เพื่อย้อนกลับเข้าสู่เมนู



รายงานตรวจสัตว์-ซากสัตว์ผ่านด่าน

(Emm11r070)

วัตถุประสงค์

เพื่อเจ้าหน้าที่หรือเจ้าหน้าที่ด่านออกรายงานตรวจสัตว์-ซากสัตว์ผ่านด่าน โดยรายงานจะแสดงรายละเอียด เลขที่ใบอนุญาต, หน่วยงานที่ออกใบอนุญาต, ชื่อผู้ขอเคลื่อนย้าย, ต้นทาง, ปลายทาง, สัตว์/ซากสัตว์, จำนวน, พาหนะ, เลขทะเบียน, วันที่ออกใบอนุญาต, วันที่หมดอายุ, หน่วยงานที่ตรวจรับปลายทาง, วันที่ตอบรับ, ด่านกักกันสัตว์ที่ผ่าน, จุดตรวจ, ทิศทางการเคลื่อนย้าย ที่ตรวจสัตว์-ซากสัตว์ผ่านด่าน

การใช้โปรแกรม

ระบบการเคลื่อนย้ายสัตว์และซากสัตว์ผ่านระบบอิเล็กทรอนิกส์ (e-Movement) >> คลิก เคลื่อนย้ายสัตว์หรือซากสัตว์ภายในราชอาณาจักร >> คลิก รายงาน >> คลิก รายงานตรวจสัตว์-ซากสัตว์ผ่านด่าน โปรแกรมจะแสดงหน้าจอ ดังรูป

เงื่อนไขหรือข้อจำกัด

- เจ้าหน้าที่หรือเจ้าหน้าที่ด่านจะต้องมีข้อมูลผู้ใช้งานในระบบและมีสถานะปกติ
- ข้อมูลที่ออกรายงานจะต้องมีการบันทึกผลการตรวจผ่านด่าน รายละเอียดต่างๆของกระบวนการตรวจผ่านด่าน และการบันทึกค่าปรับกรณีที่ตรวจสอบพบว่าผู้ประกอบการไม่ได้เข้าตรวจผ่านด่านมาก่อน

The screenshot shows the 'Emm11r070 : รายงานตรวจสัตว์-ซากสัตว์ผ่านด่าน' (Report animal and carcass movement through checkpoints) form. The form includes the following fields and options:

- วันที่ตรวจผ่านด่าน: 17/04/2562
- วันที่: 17/04/2562
- ด่าน: [Dropdown menu]
- จุดตรวจ: [Dropdown menu]
- หน่วยผู้ออกใบอนุญาต: [Dropdown menu]
- ประเภทผู้ประกอบการ: ทั่วไป e-Privilege Permit
- ผู้ประกอบการ: [Dropdown menu]
- ชนิด * : สัตว์ ซากสัตว์
- สัตว์: [Text input with search icon]
- ซากสัตว์: [Text input with search icon]
- หมายเหตุ: รายงานนี้สามารถเลือก สัตว์ หรือ ซากสัตว์ ได้สูงสุด 10 รายการ
- สำนักงานปศุสัตว์เขต ต้นทาง: [Dropdown menu]
- พื้นที่ต้นทาง: [Text input]
- สำนักงานปศุสัตว์เขต ปลายทาง: [Dropdown menu]
- พื้นที่ปลายทาง: [Text input]
- เชื้อชาติ: เขียวเข้ม เขียวจาง
- สถานะ: ปกติ ยากเล็ก เด็กกอน

Buttons at the bottom: พิมพ์รายงาน, ยกเลิก











Footer: กรมปศุสัตว์, กระทรวงเกษตรและสหกรณ์, ศูนย์ราชการกรมปศุสัตว์ 91 หมู่ 4 ตำบลบางกะสี อำเภอเมืองปทุมธานี จังหวัดปทุมธานี 12000, โทร 0-2501-3473-5 โทร 106 Email emove@dld.go.th, Department Of Livestock Development ©2018, All Rights Reserved.

หน้าจอเริ่มต้นพิมพ์รายงาน



วิธีการใช้งานโปรแกรม

➤ การพิมพ์รายงาน

1. ระบุเงื่อนไขในการพิมพ์รายงาน (เครื่องหมายดอกจันสีแดง *****) หมายถึง 필ด์ที่จำเป็นต้องป้อนข้อมูล ดังนี้
 - 1.1. ป้อนวันที่ตรวจผ่านด่าน , ถึงวันที่ หรือ คลิกปุ่ม  เพื่อเลือกวันที่จากตารางปฏิทิน
 - 1.2. ป้อนด่าน , จุดตรวจ , หน่วยผู้ออกใบอนุญาต หรือ คลิกปุ่ม  เพื่อเลือกข้อมูลจากตาราง กรณีต้องการยกเลิกเงื่อนไขที่ระบุ ให้คลิกปุ่ม **x**
 - 1.3. คลิก เพื่อเลือกประเภทผู้ประกอบการ ทั่วไป หรือ e-Privilege Permit
 - 1.4. ป้อนผู้ประกอบการ หรือ คลิกปุ่ม  เพื่อเลือกข้อมูลจากตาราง กรณีต้องการยกเลิกเงื่อนไขที่ระบุ ให้คลิกปุ่ม **x**
 - 1.5. คลิก เพื่อเลือกชนิด สัตว์ หรือ ซากสัตว์
 - ป้อนสัตว์ , ซากสัตว์ หรือ คลิกปุ่ม  เพื่อเลือกข้อมูลจากตาราง กรณีต้องการยกเลิกเงื่อนไขที่ระบุ ให้คลิกปุ่ม **x**
 - 1.6. คลิกปุ่ม  เพื่อเลือกสำนักงานปศุสัตว์เขต ต้นทางจาก List รายการที่แสดง
 - ป้อนพื้นที่ต้นทาง หรือ คลิกปุ่ม  เพื่อเลือกข้อมูลจากตาราง กรณีต้องการยกเลิกเงื่อนไขที่ระบุ ให้คลิกปุ่ม **x**
 - 1.7. คลิกปุ่ม  เพื่อเลือกสำนักงานปศุสัตว์เขต ปลายทางจาก List รายการที่แสดง
 - ป้อนพื้นที่ปลายทาง หรือ คลิกปุ่ม  เพื่อเลือกข้อมูลจากตาราง กรณีต้องการยกเลิกเงื่อนไขที่ระบุ ให้คลิกปุ่ม **x**
 - 1.8. คลิก เพื่อเลือกเที่ยว เที่ยวขึ้น หรือ เที่ยวลง
 - 1.9. คลิก เพื่อเลือกสถานะ ปกติ , ยกเลิก หรือ เพิกถอน
 - 1.10. คลิก เพื่อเลือกประเภทรายงาน เป็นรูปแบบ Microsoft Word, Microsoft Excel, PDF
- คลิกปุ่ม  ยกเลิก เพื่อยกเลิกเงื่อนไขที่ระบุ
2. คลิกปุ่ม  พิมพ์รายงาน เพื่อพิมพ์รายงานรูปแบบ Microsoft Excel โปรแกรมจะแสดงหน้าจอดังรูป



ระบบการเคลื่อนย้ายสัตว์และซากสัตว์ผ่านระบบอิเล็กทรอนิกส์ (e-Movement) เพื่อรองรับระบบเชื่อมโยงแลกเปลี่ยนข้อมูล (NSW)

The screenshot shows an Excel spreadsheet titled 'Emm11r070_R01'. The table contains the following data:

| ลำดับที่ | เลขที่ใบอนุญาติ | หน่วยงานที่ออกใบอนุญาติ | ชื่อผู้ขอเคลื่อนย้าย | ต้นทาง | ปลายทาง | สัตว์ | จำนวน | พาหนะ | เลขทะเบียน | วันที่ออกใบอนุญาต | วันหมดอายุใบอนุญาต | หน่วยงานที่ตรวจรับปลายทาง | วันที่ตอบรับ |
|----------|-----------------|------------------------------------------|----------------------|----------------|-----------|------------|--------|--------|------------|-------------------|--------------------|---------------------------|--------------|
| 3 | 04602030301 | สำนักงานปศุสัตว์อำเภอ นาย เสน่ห์ วิเศษย์ | ท่าวังสูง | ท่าวังสูง | ท่าวังสูง | ลูกสุกรขุน | คละเพศ | รถยนต์ | 10 - | 04/01/2562 | 05/01/2562 | สำนักงานปศุสัตว์อำเภอ | |
| 2 | 04602030301 | สำนักงานปศุสัตว์อำเภอ นาย เสน่ห์ วิเศษย์ | ท่าวังสูง | ท่าวังสูง | ท่าวังสูง | ลูกสุกรขุน | คละเพศ | รถยนต์ | 10 - | 04/01/2562 | 05/01/2562 | สำนักงานปศุสัตว์อำเภอ | |
| 6 | 04602030301 | สำนักงานปศุสัตว์อำเภอ นาย เสน่ห์ วิเศษย์ | ท่าวังสูง | ท่าวังสูง | ท่าวังสูง | ลูกสุกรขุน | คละเพศ | รถยนต์ | 10 - | 04/01/2562 | 05/01/2562 | สำนักงานปศุสัตว์อำเภอ | |
| 4 | 04602030301 | สำนักงานปศุสัตว์อำเภอ นาย เสน่ห์ วิเศษย์ | ท่าวังสูง | ท่าวังสูง | ท่าวังสูง | ลูกสุกรขุน | คละเพศ | รถยนต์ | 10 - | 04/01/2562 | 05/01/2562 | สำนักงานปศุสัตว์อำเภอ | |
| 5 | 04602030301 | สำนักงานปศุสัตว์อำเภอ นาย เสน่ห์ วิเศษย์ | ท่าวังสูง | ท่าวังสูง | ท่าวังสูง | ลูกสุกรขุน | คละเพศ | รถยนต์ | 10 - | 04/01/2562 | 05/01/2562 | สำนักงานปศุสัตว์อำเภอ | |
| 1 | 04616020600 | สำนักงานปศุสัตว์อำเภอ สมบัติ ส่าง | ตลาดคำสัตว์ | บ้านเลขที่ 2/1 | หโค เบท | 47 ตัว | รถทวง | 18 - | | 12/03/2562 | 31/03/2562 | สำนักงานปศุสัตว์จังหวัด | |

Additional information in the spreadsheet includes: 'รายงานสัตว์ผ่านด่าน', 'หน้าที่ 1', 'วันที่ 02/04/2562', and 'ชื่อผู้พิมพ์ นายadministrator surna'.

➤ การออกจากโปรแกรม

คลิกปุ่ม  เพื่อย้อนกลับเข้าสู่เมนู



รายงานสรุปการตรวจรับสัตว์-ซากสัตว์ปลายทาง

(Emm11r130)

วัตถุประสงค์

เพื่อให้เจ้าหน้าที่ออกรายงานสรุปการตรวจรับสัตว์-ซากสัตว์ปลายทาง โดยรายงานจะแสดงรายละเอียด เลขที่ใบอนุญาต, วันที่อนุญาต, วันที่หมดอายุ, หน่วยงานที่ออกใบอนุญาต, ชื่อผู้ที่ได้รับอนุญาต, ชนิดสัตว์/ซากสัตว์, จำนวนตามใบอนุญาต, หน่วยงานรับปลายทาง, วันที่ตรวจรับปลายทาง, จำนวนที่ตรวจรับ, ผลการตรวจสุขภาพการตรวจรับสัตว์-ซากสัตว์ปลายทาง

การใช้โปรแกรม

ระบบการเคลื่อนย้ายสัตว์และซากสัตว์ผ่านระบบอิเล็กทรอนิกส์ (e-Movement) >> คลิก เคลื่อนย้ายสัตว์หรือซากสัตว์ภายในราชอาณาจักร >> คลิก รายงาน >> คลิก รายงานสรุปการตรวจรับสัตว์-ซากสัตว์ปลายทาง โปรแกรมจะแสดงหน้าจอดังรูป

เงื่อนไขหรือข้อจำกัด

- เจ้าหน้าที่จะต้องมีข้อมูลผู้ใช้งานในระบบและมีสถานะปกติ
- ข้อมูลที่ออกรายงานจะต้องมีการบันทึกผลการตรวจรับปลายทาง และรายละเอียดต่างๆของกระบวนการตรวจรับปลายทางมาก่อน

หน้าจอเริ่มต้นพิมพ์รายงาน








วิธีการใช้งานโปรแกรม

➤ การพิมพ์รายงาน

1. ระบุเงื่อนไขในการพิมพ์รายงาน (เครื่องหมายดอกจันสีแดง (*) หมายถึง ฟیلด์ที่จำเป็นต้องป้อนข้อมูล) ดังนี้

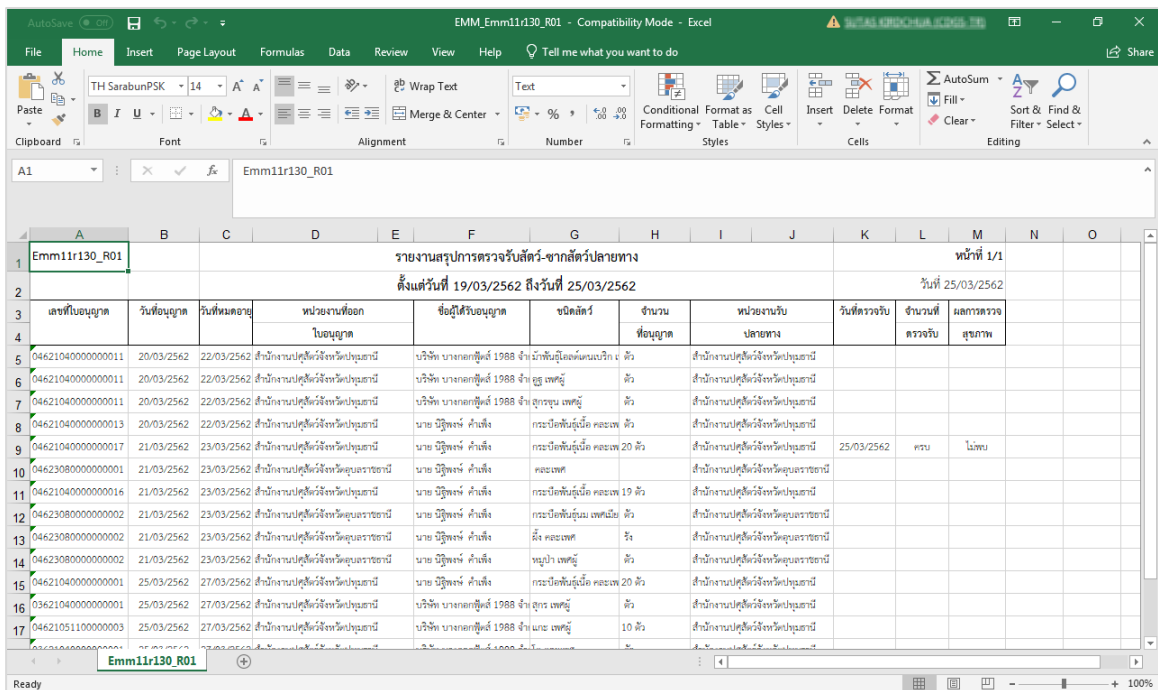


ระบบการเคลื่อนย้ายสัตว์และซากสัตว์ผ่านระบบอิเล็กทรอนิกส์ (e-Movement)
เพื่อรองรับระบบเชื่อมโยงแลกเปลี่ยนข้อมูล (NSW)

- 1.1. ป้อนวันที่ออกใบอนุญาต , ถึงวันที่ หรือ คลิกปุ่ม  เพื่อเลือกวันที่จากตารางปฏิทิน
- 1.2. ป้อนเลขที่ใบอนุญาต
- 1.3. ป้อนหน่วยผู้ออกใบอนุญาต , หน่วยงานที่ตรวจรับปลายทาง หรือ คลิกปุ่ม  เพื่อเลือกข้อมูลจากตาราง กรณีต้องการยกเลิกเงื่อนไขที่ระบุ ให้คลิกปุ่ม ✕
- 1.4. คลิก  เพื่อเลือกประเภทผู้ประกอบการ ทั่วไป หรือ e-Privilege Permit
- 1.5. ป้อนผู้ประกอบการ หรือ คลิกปุ่ม  เพื่อเลือกข้อมูลจากตาราง กรณีต้องการยกเลิกเงื่อนไขที่ระบุ ให้คลิกปุ่ม ✕
- 1.6. คลิก  เพื่อเลือกชนิด สัตว์ หรือ ซากสัตว์
- 1.7. คลิก  เพื่อเลือกสถานะใบอนุญาต ปกติ , ยกเลิก หรือ เพิกถอน
- 1.8. คลิก  เพื่อเลือกประเภทรายงาน เป็นรูปแบบ Microsoft Word, Microsoft Excel, PDF

คลิกปุ่ม  ยกเลิก เพื่อยกเลิกเงื่อนไขที่ระบุ

2. คลิกปุ่ม  พิมพ์รายงาน เพื่อพิมพ์รายงานรูปแบบ Microsoft Excel โปรแกรมจะแสดงหน้าจอดังรูป



| รายงานสรุปการตรวจรับสัตว์-ซากสัตว์ปลายทาง | | | | | | | | | | | หน้าที่ 1/1 | |
|-----------------------------------------------|--------------|---------------|-----------------------------------|--------------------------------|-----------------------------|----------------|-----------------------------------|----------------------|-----------------|-----------------|-------------------|--|
| ตั้งแต่วันที่ 19/03/2562 ถึงวันที่ 25/03/2562 | | | | | | | | | | | วันที่ 25/03/2562 | |
| เลขที่ใบอนุญาต | วันที่อนุญาต | วันที่หมดอายุ | หน่วยงานที่ออกใบอนุญาต | ชื่อผู้ได้รับอนุญาต | ชนิดสัตว์ | จำนวนที่อนุญาต | หน่วยงานรับปลายทาง | วันที่ตรวจรับตรวจรับ | จำนวนที่ตรวจรับ | ผลการตรวจสุขภาพ | | |
| 04621040000000011 | 20/03/2562 | 22/03/2562 | สำนักงานปศุสัตว์จังหวัดปทุมธานี | บริษัท บางกอกฟู้ดส์ 1988 จำกัด | ม้าพันธุ์เลือดดำนบราซิล ตัว | | สำนักงานปศุสัตว์จังหวัดปทุมธานี | | | | | |
| 04621040000000011 | 20/03/2562 | 22/03/2562 | สำนักงานปศุสัตว์จังหวัดปทุมธานี | บริษัท บางกอกฟู้ดส์ 1988 จำกัด | สุกรเพศผู้ ตัว | | สำนักงานปศุสัตว์จังหวัดปทุมธานี | | | | | |
| 04621040000000011 | 20/03/2562 | 22/03/2562 | สำนักงานปศุสัตว์จังหวัดปทุมธานี | บริษัท บางกอกฟู้ดส์ 1988 จำกัด | สุกรเพศผู้ ตัว | | สำนักงานปศุสัตว์จังหวัดปทุมธานี | | | | | |
| 04621040000000013 | 20/03/2562 | 22/03/2562 | สำนักงานปศุสัตว์จังหวัดปทุมธานี | นาย วิฑูรย์ คำสิงห์ | กระบือพันธุ์เนื้อ คณะพะ ตัว | | สำนักงานปศุสัตว์จังหวัดปทุมธานี | | | | | |
| 04621040000000017 | 21/03/2562 | 23/03/2562 | สำนักงานปศุสัตว์จังหวัดปทุมธานี | นาย วิฑูรย์ คำสิงห์ | กระบือพันธุ์เนื้อ คณะพะ ตัว | | สำนักงานปศุสัตว์จังหวัดปทุมธานี | 25/03/2562 | ครบ | ไม่พบ | | |
| 04623080000000001 | 21/03/2562 | 23/03/2562 | สำนักงานปศุสัตว์จังหวัดสุพรรณบุรี | นาย วิฑูรย์ คำสิงห์ | คณะพะ | | สำนักงานปศุสัตว์จังหวัดสุพรรณบุรี | | | | | |
| 04621040000000016 | 21/03/2562 | 23/03/2562 | สำนักงานปศุสัตว์จังหวัดปทุมธานี | นาย วิฑูรย์ คำสิงห์ | กระบือพันธุ์เนื้อ คณะพะ ตัว | 19 ตัว | สำนักงานปศุสัตว์จังหวัดปทุมธานี | | | | | |
| 04623080000000002 | 21/03/2562 | 23/03/2562 | สำนักงานปศุสัตว์จังหวัดสุพรรณบุรี | นาย วิฑูรย์ คำสิงห์ | กระบือพันธุ์เนื้อ คณะพะ ตัว | | สำนักงานปศุสัตว์จังหวัดสุพรรณบุรี | | | | | |
| 04623080000000002 | 21/03/2562 | 23/03/2562 | สำนักงานปศุสัตว์จังหวัดสุพรรณบุรี | นาย วิฑูรย์ คำสิงห์ | สีง คณะพะ | | สำนักงานปศุสัตว์จังหวัดสุพรรณบุรี | | | | | |
| 04623080000000002 | 21/03/2562 | 23/03/2562 | สำนักงานปศุสัตว์จังหวัดสุพรรณบุรี | นาย วิฑูรย์ คำสิงห์ | หมู่ป่า เพศผู้ ตัว | | สำนักงานปศุสัตว์จังหวัดสุพรรณบุรี | | | | | |
| 04621040000000001 | 25/03/2562 | 27/03/2562 | สำนักงานปศุสัตว์จังหวัดปทุมธานี | นาย วิฑูรย์ คำสิงห์ | กระบือพันธุ์เนื้อ คณะพะ ตัว | 20 ตัว | สำนักงานปศุสัตว์จังหวัดปทุมธานี | | | | | |
| 03621040000000001 | 25/03/2562 | 27/03/2562 | สำนักงานปศุสัตว์จังหวัดปทุมธานี | บริษัท บางกอกฟู้ดส์ 1988 จำกัด | สุกร เพศผู้ ตัว | | สำนักงานปศุสัตว์จังหวัดปทุมธานี | | | | | |
| 04621051100000003 | 25/03/2562 | 27/03/2562 | สำนักงานปศุสัตว์จังหวัดปทุมธานี | บริษัท บางกอกฟู้ดส์ 1988 จำกัด | แกะ เพศผู้ ตัว | 10 ตัว | สำนักงานปศุสัตว์จังหวัดปทุมธานี | | | | | |

➤ การออกจากโปรแกรม

คลิกปุ่ม  เพื่อย้อนกลับเข้าสู่เมนู



รายงานสรุปใบอนุญาตเคลื่อนย้ายที่ไม่มีการตรวจรับปลายทาง

(Emm11r140)

วัตถุประสงค์

เพื่อให้เจ้าหน้าที่ออกรายงานสรุปใบอนุญาตเคลื่อนย้ายที่ไม่มีการตรวจรับปลายทาง โดยรายงานจะแสดงรายละเอียด เลขที่ใบอนุญาต, วันที่อนุญาต, วันที่หมดอายุ, หน่วยงานผู้ออกใบอนุญาต, ชื่อผู้ได้รับใบอนุญาต, หน่วยงานตรวจรับสัตว์-ซากสัตว์ปลายทาง ที่ไม่มีการตรวจรับปลายทาง

การใช้โปรแกรม

ระบบการเคลื่อนย้ายสัตว์และซากสัตว์ผ่านระบบอิเล็กทรอนิกส์ (e-Movement) >> คลิก เคลื่อนย้ายสัตว์หรือซากสัตว์ภายในราชอาณาจักร >> คลิก รายงาน >> คลิก รายงานสรุปใบอนุญาตเคลื่อนย้ายที่ไม่มีการตรวจรับปลายทาง โปรแกรมจะแสดงหน้าจอดังรูป

เงื่อนไขหรือข้อจำกัด

- เจ้าหน้าที่จะต้องมีข้อมูลผู้ใช้งานในระบบและมีสถานะปกติ
- ข้อมูลที่ออกรายงานจะตรวจสอบจากวันที่ครบกำหนดการเคลื่อนย้ายฯ เมื่อผ่านระยะเวลาที่อนุญาตเคลื่อนย้ายฯ และยังไม่มีการบันทึกตรวจรับปลายทางจะถือว่า ใบอนุญาตเคลื่อนย้ายนั้นไม่มีการตรวจรับปลายทาง

Em11r140 : รายงานสรุปใบอนุญาตเคลื่อนย้ายที่ไม่มีการตรวจรับปลายทาง

เงื่อนไขการออกรายงาน

วันที่ออกใบอนุญาต 08/03/2562 ถึงวันที่ 08/03/2562

เลขที่ใบอนุญาต

หน่วยผู้ออกใบอนุญาต

หน่วยงานที่ตรวจรับปลายทาง

ประเภทผู้ประกอบการ ทั่วไป e-Privilege Permit

ผู้ประกอบการ

ชนิด * สัตว์ ซากสัตว์

สถานะ ปกติ ยกเลิก เพิกถอน

พิมพ์รายงาน ยกเลิก

ประเภทรายงาน

Microsoft Word

Microsoft Excel

PDF

กรมปศุสัตว์
ระบบการเคลื่อนย้ายสัตว์และซากสัตว์ผ่านระบบอิเล็กทรอนิกส์ (e-Movement)

ชื่อ : emmadmin 16

ศุกร์ 8 มีนาคม 2562 13:44:27

กองสารวัตรและกักกัน ศูนย์ราชการกรมปศุสัตว์ 91 หมู่ 4 ตำบลบางกะดี อำเภอเมืองปทุมธานี จังหวัดปทุมธานี 12000
เบอร์โทรศัพท์ 0-2501-3473-5 ต่อ 106 Email emove@dld.go.th

Department Of Livestock Development ©2018, All Rights Reserved.

หน้าจอเริ่มต้นพิมพ์รายงาน








วิธีการใช้งานโปรแกรม

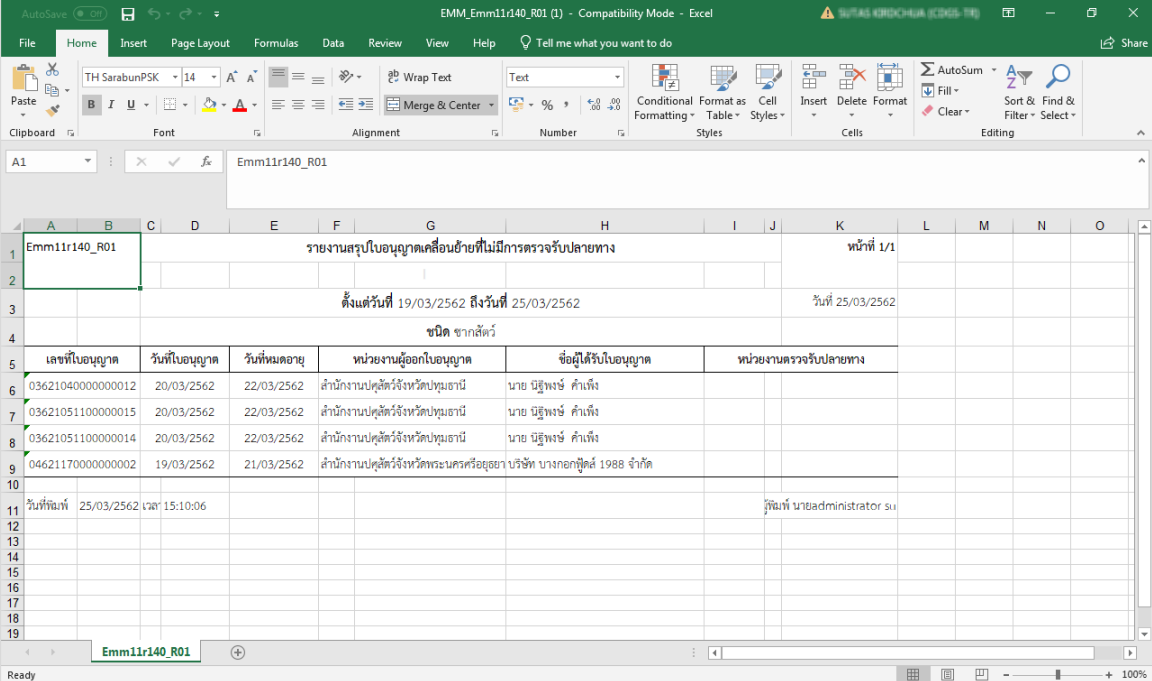
➤ การพิมพ์รายงาน

1. ระบุเงื่อนไขในการพิมพ์รายงาน (เครื่องหมายดอกจันสีแดง (*) หมายถึง 필ด์ที่จำเป็นต้องป้อนข้อมูล) ดังนี้



ระบบการเคลื่อนย้ายสัตว์และซากสัตว์ผ่านระบบอิเล็กทรอนิกส์ (e-Movement) เพื่อรองรับระบบเชื่อมโยงแลกเปลี่ยนข้อมูล (NSW)

- 1.1. ป้อนวันที่ออกใบอนุญาต , ถึงวันที่ หรือ คลิกปุ่ม  เพื่อเลือกวันที่จากตารางปฏิทิน
 - 1.2. ป้อนเลขที่ใบอนุญาต
 - 1.3. ป้อนหน่วยงานผู้ออกใบอนุญาต , หน่วยงานที่ตรวจรับปลายทาง หรือ คลิกปุ่ม  เพื่อเลือกข้อมูลจากตาราง กรณีต้องการยกเลิกเงื่อนไขที่ระบุ ให้คลิกปุ่ม  ✕
 - 1.4. คลิก เพื่อเลือกประเภทผู้ประกอบการ ทั่วไป หรือ e-Privilege Permit
 - 1.5. ป้อนผู้ประกอบการ หรือ คลิกปุ่ม  เพื่อเลือกข้อมูลจากตาราง กรณีต้องการยกเลิกเงื่อนไขที่ระบุ ให้คลิกปุ่ม  ✕
 - 1.6. คลิก เพื่อเลือกชนิด สัตว์ หรือ ซากสัตว์
 - 1.7. คลิก เพื่อเลือกสถานะ ปกติ , ยกเลิก หรือ เพิกถอน
 - 1.8. คลิก เพื่อเลือกประเภทรายงาน เป็นรูปแบบ Microsoft Word, Microsoft Excel, PDF
คลิกปุ่ม  ✕ ยกเลิก เพื่อยกเลิกเงื่อนไขที่ระบุ
2. คลิกปุ่ม  ✕ พิมพ์รายงาน เพื่อพิมพ์รายงานรูปแบบ Microsoft Excel โปรแกรมจะแสดงหน้าจอดังรูป



| เลขที่ใบอนุญาต | วันที่ใบอนุญาต | วันที่หมดอายุ | หน่วยงานผู้ออกใบอนุญาต | ชื่อผู้ได้รับใบอนุญาต | หน่วยงานตรวจรับปลายทาง |
|-------------------|----------------|---------------|-----------------------------------------------------------------------|-----------------------|------------------------|
| 03621040000000012 | 20/03/2562 | 22/03/2562 | สำนักงานปศุสัตว์จังหวัดปทุมธานี | นาย นิธิพงษ์ คำเพ็ง | |
| 03621051100000015 | 20/03/2562 | 22/03/2562 | สำนักงานปศุสัตว์จังหวัดปทุมธานี | นาย นิธิพงษ์ คำเพ็ง | |
| 03621051100000014 | 20/03/2562 | 22/03/2562 | สำนักงานปศุสัตว์จังหวัดปทุมธานี | นาย นิธิพงษ์ คำเพ็ง | |
| 04621170000000002 | 19/03/2562 | 21/03/2562 | สำนักงานปศุสัตว์จังหวัดพระนครศรีอยุธยา บริษัท บางกอกฟู้ดส์ 1988 จำกัด | | |

วันที่พิมพ์ 25/03/2562 เวลา 15:10:06

➤ การออกจากโปรแกรม

- คลิกปุ่ม  ✕ เพื่อย้อนกลับเข้าสู่เมนู



รายงานสรุปใบอนุญาตเคลื่อนย้ายที่ไม่มีการตรวจปล่อยต้นทาง

(Emm11r150)

วัตถุประสงค์

เพื่อให้เจ้าหน้าที่ออกรายงานสรุปใบอนุญาตเคลื่อนย้ายที่ไม่มีการตรวจปล่อยต้นทาง โดยรายงานจะแสดงรายละเอียด เลขที่ใบอนุญาต, วันที่อนุญาต, วันที่หมดอายุ, หน่วยงานผู้ออกใบอนุญาต, ชื่อผู้ได้รับใบอนุญาต, หน่วยงานตรวจปล่อยสัตว์-ซากสัตว์ต้นทาง ที่ไม่มีการตรวจปล่อยต้นทาง

การใช้โปรแกรม

ระบบการเคลื่อนย้ายสัตว์และซากสัตว์ผ่านระบบอิเล็กทรอนิกส์ (e-Movement) >> คลิก เคลื่อนย้ายสัตว์หรือซากสัตว์ภายในราชอาณาจักร >> คลิก รายงาน >> คลิก รายงานสรุปใบอนุญาตเคลื่อนย้ายที่ไม่มีการตรวจปล่อยต้นทาง โปรแกรมจะแสดงหน้าจอดังรูป

เงื่อนไขหรือข้อจำกัด

- เจ้าหน้าที่จะต้องมีข้อมูลผู้ใช้งานในระบบและมีสถานะปกติ
- ข้อมูลที่ออกรายงานจะตรวจสอบจากวันที่ครบกำหนดการเคลื่อนย้ายฯ เมื่อผ่านระยะเวลาที่อนุญาตเคลื่อนย้ายฯ และยังไม่มีการบันทึกตรวจปล่อยต้นทางจะถือว่า ใบอนุญาตเคลื่อนย้ายนั้นไม่มีการตรวจปล่อยต้นทาง

Em11r150 : รายงานสรุปใบอนุญาตเคลื่อนย้ายที่ไม่มีการตรวจปล่อยต้นทาง

เงื่อนไขออกรายงาน

วันที่ออกใบอนุญาต 08/03/2562 ถึงวันที่ 08/03/2562

เลขที่ใบอนุญาต

หน่วยผู้ออกใบอนุญาต

ประเภทผู้ประกอบการ ทั่วไป e-Privilege Permit

ชนิด * สัตว์ ซากสัตว์

ประเภทใบอนุญาต ร.3 ร.4 ร.5 ทั้งหมด

สถานะ ปกติ ยกเลิก เพิกถอน

พิมพ์รายงาน ยกเลิก

ชื่อ : emmadmin 16
ศุกร์ 8 มีนาคม 2562 14:34:48

ประเภทรายงาน
 Microsoft Word
 Microsoft Excel
 PDF

กองสารวัตรและกักกัน ศูนย์ราชการกรมปศุสัตว์ 91 หมู่ 4 ตำบลบางกะดี อำเภอเมืองปทุมธานี จังหวัดปทุมธานี 12000
เบอร์โทรศัพท์ 0-2501-3473-5 ต่อ 106 Email emove@dld.go.th

Department Of Livestock Development ©2018, All Rights Reserved.

หน้าจอเริ่มต้นพิมพ์รายงาน









วิธีการใช้งานโปรแกรม

➤ การพิมพ์รายงาน

1. ระบุเงื่อนไขในการพิมพ์รายงาน (เครื่องหมายดอกจันสีแดง (*) หมายถึง 필ด์ที่จำเป็นต้องป้อนข้อมูล) ดังนี้

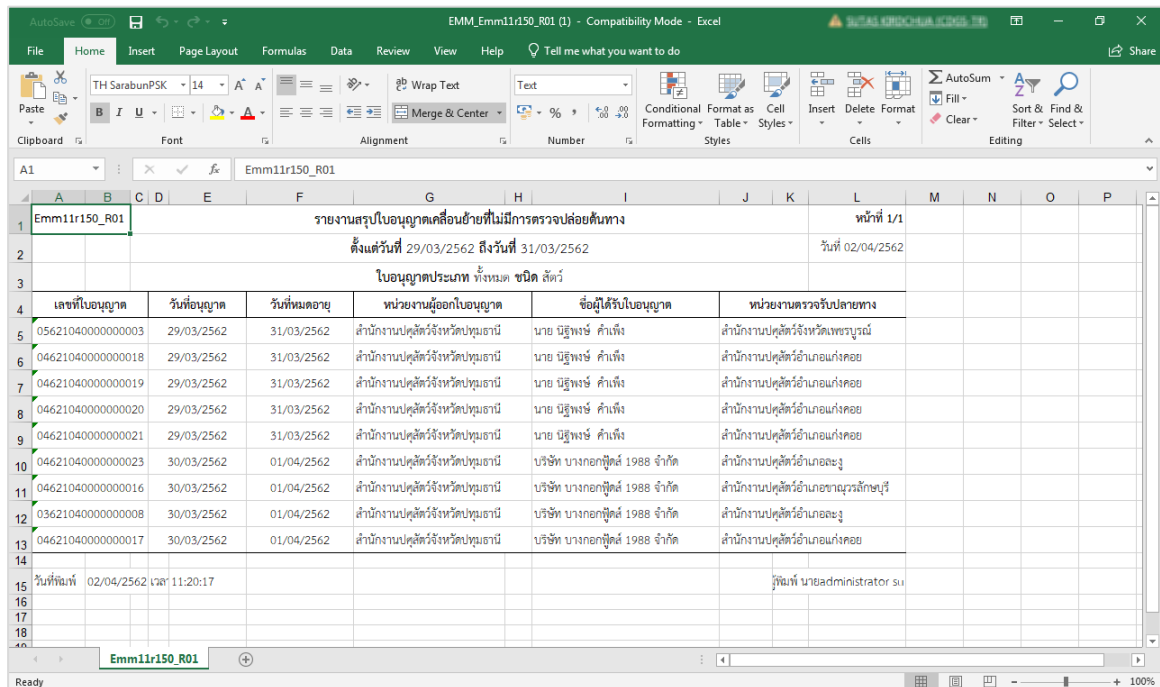


ระบบการเคลื่อนย้ายสัตว์และซากสัตว์ผ่านระบบอิเล็กทรอนิกส์ (e-Movement)
เพื่อรองรับระบบเชื่อมโยงแลกเปลี่ยนข้อมูล (NSW)

- 1.1. ป้อนวันที่ออกใบอนุญาต , ถึงวันที่ หรือ คลิกปุ่ม  เพื่อเลือกวันที่จากตารางปฏิทิน
- 1.2. ป้อนเลขที่ใบอนุญาต
- 1.3. ป้อนหน่วยงานผู้ออกใบอนุญาต หรือ คลิกปุ่ม  เพื่อเลือกข้อมูลจากตาราง กรณีต้องการยกเลิกเงื่อนไขที่ระบุ ให้คลิกปุ่ม 
- 1.4. คลิก  เพื่อเลือกประเภทผู้ประกอบการ ทั่วไป หรือ e-Privilege Permit
- 1.5. คลิก  เพื่อเลือกชนิด สัตว์ หรือ ซากสัตว์
- 1.6. คลิก  เพื่อเลือกประเภทใบอนุญาต ร.3 , ร.4 , ร.5 หรือ ทั้งหมด
- 1.7. คลิก  เพื่อเลือกสถานะ ปกติ , ยกเลิก หรือ เพิกถอน
- 1.8. คลิก  เพื่อเลือกประเภทรายงาน เป็นรูปแบบ Microsoft Word, Microsoft Excel, PDF

คลิกปุ่ม  ยกเลิก เพื่อยกเลิกเงื่อนไขที่ระบุ

2. คลิกปุ่ม  พิมพ์รายงาน เพื่อพิมพ์รายงานรูปแบบ Microsoft Excel โปรแกรมจะแสดงหน้าจอดังรูป



| เลขที่ใบอนุญาต | วันที่อนุญาต | วันที่หมดอายุ | หน่วยงานผู้ออกใบอนุญาต | ชื่อผู้ได้รับใบอนุญาต | หน่วยงานตรวจรับปลายทาง |
|--------------------|--------------|---------------|---------------------------------|--------------------------------|---------------------------------------|
| 056210400000000003 | 29/03/2562 | 31/03/2562 | สำนักงานปศุสัตว์จังหวัดปทุมธานี | นาย นิธิพงษ์ คำเพ็ง | สำนักงานปศุสัตว์จังหวัดเพชรบูรณ์ |
| 046210400000000018 | 29/03/2562 | 31/03/2562 | สำนักงานปศุสัตว์จังหวัดปทุมธานี | นาย นิธิพงษ์ คำเพ็ง | สำนักงานปศุสัตว์อำเภอแก่งคอย |
| 046210400000000019 | 29/03/2562 | 31/03/2562 | สำนักงานปศุสัตว์จังหวัดปทุมธานี | นาย นิธิพงษ์ คำเพ็ง | สำนักงานปศุสัตว์อำเภอแก่งคอย |
| 046210400000000020 | 29/03/2562 | 31/03/2562 | สำนักงานปศุสัตว์จังหวัดปทุมธานี | นาย นิธิพงษ์ คำเพ็ง | สำนักงานปศุสัตว์อำเภอแก่งคอย |
| 046210400000000021 | 29/03/2562 | 31/03/2562 | สำนักงานปศุสัตว์จังหวัดปทุมธานี | นาย นิธิพงษ์ คำเพ็ง | สำนักงานปศุสัตว์อำเภอแก่งคอย |
| 046210400000000023 | 30/03/2562 | 01/04/2562 | สำนักงานปศุสัตว์จังหวัดปทุมธานี | บริษัท บางกอกฟู้ดส์ 1988 จำกัด | สำนักงานปศุสัตว์อำเภอละงู |
| 046210400000000016 | 30/03/2562 | 01/04/2562 | สำนักงานปศุสัตว์จังหวัดปทุมธานี | บริษัท บางกอกฟู้ดส์ 1988 จำกัด | สำนักงานปศุสัตว์อำเภอเขาหลวงวิเศษบุรี |
| 036210400000000008 | 30/03/2562 | 01/04/2562 | สำนักงานปศุสัตว์จังหวัดปทุมธานี | บริษัท บางกอกฟู้ดส์ 1988 จำกัด | สำนักงานปศุสัตว์อำเภอละงู |
| 046210400000000017 | 30/03/2562 | 01/04/2562 | สำนักงานปศุสัตว์จังหวัดปทุมธานี | บริษัท บางกอกฟู้ดส์ 1988 จำกัด | สำนักงานปศุสัตว์อำเภอแก่งคอย |

➤ การออกจากโปรแกรม

คลิกปุ่ม  เพื่อย้อนกลับเข้าสู่เมนู



รายงานสรุปใบอนุญาตเคลื่อนย้ายที่มีการตอบรับปลายทาง และ ไม่มีการตอบรับปลายทาง (Emm11r160)

วัตถุประสงค์

เพื่อให้เจ้าหน้าที่ออกรายงานสรุปใบอนุญาตเคลื่อนย้ายที่มีการตอบรับปลายทาง และ ไม่มีการตอบรับปลายทาง โดยรายงานจะแสดงรายละเอียด หน่วยงานปลายทาง, จำนวนใบอนุญาตสัตว์/ซากสัตว์, จำนวนที่ตรวจรับสัตว์/ซากสัตว์, จำนวนที่ไม่ได้ตรวจรับสัตว์/ซากสัตว์

การใช้โปรแกรม

ระบบการเคลื่อนย้ายสัตว์และซากสัตว์ผ่านระบบอิเล็กทรอนิกส์ (e-Movement) >> คลิก เคลื่อนย้ายสัตว์หรือซากสัตว์ภายในราชอาณาจักร >> คลิก รายงาน >> คลิก รายงานสรุปใบอนุญาตเคลื่อนย้ายที่มีการตอบรับปลายทาง และ ไม่มีการตอบรับปลายทาง โปรแกรมจะแสดงหน้าจอดังรูป

เงื่อนไขหรือข้อจำกัด


- เจ้าหน้าที่จะต้องมีข้อมูลผู้ใช้งานในระบบและมีสถานะปกติ
- ข้อมูลที่ออกรายงานจะต้องมีการบันทึกผลการตรวจรับปลายทาง และรายละเอียดต่างๆของกระบวนการตรวจรับปลายทาง

หน้าจอเริ่มต้นพิมพ์รายงาน

วิธีการใช้งานโปรแกรม







➤ การพิมพ์รายงาน

1. ระบุเงื่อนไขในการพิมพ์รายงาน ดังนี้

1.1. ป้อนวันที่ออกใบอนุญาต , ถึงวันที่ หรือ คลิกปุ่ม  เพื่อเลือกวันที่จากตารางปฏิทิน



ระบบการเคลื่อนย้ายสัตว์และซากสัตว์ผ่านระบบอิเล็กทรอนิกส์ (e-Movement)
เพื่อรองรับระบบเชื่อมโยงแลกเปลี่ยนข้อมูล (NSW)

- 1.2. ป้อนหน่วยงานที่ตรวจรับปลายทาง หรือ คลิกปุ่ม  เพื่อเลือกข้อมูลจากตาราง กรณีต้องการยกเลิกเงื่อนไขที่ระบุ ให้คลิกปุ่ม 
- 1.3. คลิก  เพื่อเลือกประเภทผู้ประกอบการ ทัวไป หรือ e-Privilege Permit
- 1.4. คลิก  เพื่อเลือกประเภทรายงาน เป็นรูปแบบ Microsoft Word, Microsoft Excel, PDF
คลิกปุ่ม  ยกเลิก เพื่อยกเลิกเงื่อนไขที่ระบุ
2. คลิกปุ่ม  พิมพ์รายงาน เพื่อพิมพ์รายงานรูปแบบ PDF โปรแกรมจะแสดงหน้าจอดังรูป

Emm11r160_r01 รายงานสรุปใบอนุญาตเคลื่อนย้ายที่มีการตรวจรับปลายทาง และ ไม่มีการตรวจรับปลายทาง หน้าที่ 1/1
ตั้งแต่วันที่ 01/03/2562 ถึงวันที่ 21/03/2562 วันที่ 02/04/2562
ทั่วประเทศ

| หน่วยงานที่ตรวจรับปลายทาง | จำนวนใบอนุญาต | | จำนวนที่ตรวจรับ | | จำนวนที่ไม่ได้ตรวจรับ | |
|------------------------------------|---------------|----------|-----------------|----------|-----------------------|----------|
| | สัตว์ | ซากสัตว์ | สัตว์ | ซากสัตว์ | สัตว์ | ซากสัตว์ |
| สำนักงานปศุสัตว์อำเภอพิบูลมังสาหาร | 1 | 0 | 0 | 0 | 1 | 0 |
| สำนักงานปศุสัตว์จังหวัดอุตรธานี | 0 | 2 | 0 | 0 | 0 | 2 |
| สำนักงานปศุสัตว์อำเภอเมืองอุตรธานี | 1 | 0 | 0 | 0 | 1 | 0 |
| สำนักงานปศุสัตว์อำเภอสนักแก้ง | 0 | 1 | 0 | 0 | 0 | 1 |
| | 2 | 3 | 0 | 0 | 2 | 3 |

วันที่พิมพ์ 02/04/2562 เวลา 13:36:32 ชื่อผู้พิมพ์ นายadministrator surname

➤ การออกจากโปรแกรม

- คลิกปุ่ม  เพื่อย้อนกลับเข้าสู่เมนู



รายงานสรุปใบอนุญาตเคลื่อนย้ายที่มีการตรวจปล่อยต้นทาง และ ไม่มีการตรวจปล่อยต้นทาง (Emm11r170)

วัตถุประสงค์

เพื่อให้เจ้าหน้าที่ออกรายงานสรุปใบอนุญาตเคลื่อนย้ายที่มีการตรวจปล่อยต้นทาง และ ไม่มีการตรวจปล่อยต้นทาง โดยรายงานจะแสดงรายละเอียด หน่วยงานต้นทาง, จำนวนใบอนุญาตสัตว์/ซากสัตว์, จำนวนที่ตรวจปล่อยสัตว์/ซากสัตว์, จำนวนที่ไม่ได้ตรวจปล่อยสัตว์/ซากสัตว์

การใช้โปรแกรม

ระบบการเคลื่อนย้ายสัตว์และซากสัตว์ผ่านระบบอิเล็กทรอนิกส์ (e-Movement) >> คลิก เคลื่อนย้ายสัตว์หรือซากสัตว์ภายในราชอาณาจักร >> คลิก รายงาน >> คลิก รายงานสรุปใบอนุญาตเคลื่อนย้ายที่มีการตรวจปล่อยต้นทาง และ ไม่มีการตรวจปล่อยต้นทาง โปรแกรมจะแสดงหน้าจอดังรูป

เงื่อนไขหรือข้อจำกัด


- เจ้าหน้าที่จะต้องมีข้อมูลผู้ใช้งานในระบบและมีสถานะปกติ
- ข้อมูลที่ออกรายงานจะต้องมีการบันทึกผลการตรวจปล่อยต้นทาง และรายละเอียดต่างๆของกระบวนการตรวจปล่อยต้นทาง

หน้าจอเริ่มต้นพิมพ์รายงาน

วิธีการใช้งานโปรแกรม

➤ การพิมพ์รายงาน


1. ระบุเงื่อนไขในการพิมพ์รายงาน ดังนี้


1.1. ป้อนวันที่ออกใบอนุญาต , ถึงวันที่ หรือ คลิกปุ่ม  เพื่อเลือกวันที่จากตารางปฏิทิน



ระบบการเคลื่อนย้ายสัตว์และซากสัตว์ผ่านระบบอิเล็กทรอนิกส์ (e-Movement)
เพื่อรองรับระบบเชื่อมโยงแลกเปลี่ยนข้อมูล (NSW)

1.2. ป้อนหน่วยงานที่ตรวจสอบปล่อยต้นทาง หรือ คลิกปุ่ม  เพื่อเลือกข้อมูลจากตาราง กรณีต้องการยกเลิกเงื่อนไขที่ระบุ ให้คลิกปุ่ม 

1.3. คลิก  เพื่อเลือกประเภทผู้ประกอบการ ทัวไป หรือ e-Privilege Permit

1.4. คลิก  เพื่อเลือกประเภทรายงาน เป็นรูปแบบ Microsoft Word, Microsoft Excel, PDF

คลิกปุ่ม  ยกเลิก เพื่อยกเลิกเงื่อนไขที่ระบุ

2. คลิกปุ่ม  พิมพ์รายงาน เพื่อพิมพ์รายงานรูปแบบ PDF โปรแกรมจะแสดงหน้าจอดังรูป

Emm11r170_r01 รายงานสรุปใบอนุญาตเคลื่อนย้ายที่มีการตรวจสอบปล่อยต้นทาง และ ไม่มีการตรวจสอบปล่อยต้นทาง หน้าที่ 1/1
ตั้งแต่วันที่ 19/03/2562 ถึงวันที่ 25/03/2562 วันที่ 25/03/2562
ทั่วประเทศ ผู้ประกอบการ

| หน่วยงานผู้ออกใบอนุญาต | จำนวนใบอนุญาต | | จำนวนที่ตรวจสอบ | | จำนวนที่ไม่ตรวจสอบ | |
|----------------------------------------|---------------|----------|-----------------|----------|--------------------|----------|
| | สัตว์ | ซากสัตว์ | สัตว์ | ซากสัตว์ | สัตว์ | ซากสัตว์ |
| สำนักงานปศุสัตว์จังหวัดปทุมธานี | 12 | 3 | 0 | 0 | 0 | 0 |
| สำนักงานปศุสัตว์จังหวัดพระนครศรีอยุธยา | 0 | 1 | 0 | 0 | 0 | 0 |
| สำนักงานปศุสัตว์จังหวัดอุบลราชธานี | 2 | 0 | 0 | 0 | 0 | 0 |
| | 14 | 4 | 0 | 0 | 0 | 0 |

วันที่พิมพ์ 25/03/2562 เวลา 16:33:56 ชื่อผู้พิมพ์ นายadministrator surname

➤ การออกจากโปรแกรม

คลิกปุ่ม  เพื่อย้อนกลับเข้าสู่เมนู



รายงานสถิติการเคลื่อนย้ายสัตว์หรือซากสัตว์ภายในราชอาณาจักร

(Emm11r180)

วัตถุประสงค์

เพื่อให้เจ้าหน้าที่ออกรายงานสถิติการเคลื่อนย้ายสัตว์หรือซากสัตว์ภายในราชอาณาจักร โดยรายงานจะแสดงรายละเอียด จังหวัด, อำเภอ/เขต, ตำบล/แขวง, จำนวนชนิดสัตว์ตามประเภทสัตว์ที่เลือก

การใช้โปรแกรม

ระบบการเคลื่อนย้ายสัตว์และซากสัตว์ผ่านระบบอิเล็กทรอนิกส์ (e-Movement) >> คลิก เคลื่อนย้ายสัตว์หรือซากสัตว์ภายในราชอาณาจักร >> คลิก รายงาน >> คลิก รายงานสถิติการเคลื่อนย้ายสัตว์หรือซากสัตว์ภายในราชอาณาจักร โปรแกรมจะแสดงหน้าจอดังรูป

เงื่อนไขหรือข้อจำกัด

- เจ้าหน้าที่จะต้องมีข้อมูลผู้ใช้งานในระบบ
- ข้อมูลที่ออกรายงานจะต้องมีการเคลื่อนย้ายสัตว์หรือซากสัตว์ภายในราชอาณาจักร ร.3, ร.4, ร.5 ภายในช่วงวันที่ที่ออกรายงาน

หน้าจอเริ่มต้นพิมพ์รายงาน












วิธีการใช้งานโปรแกรม

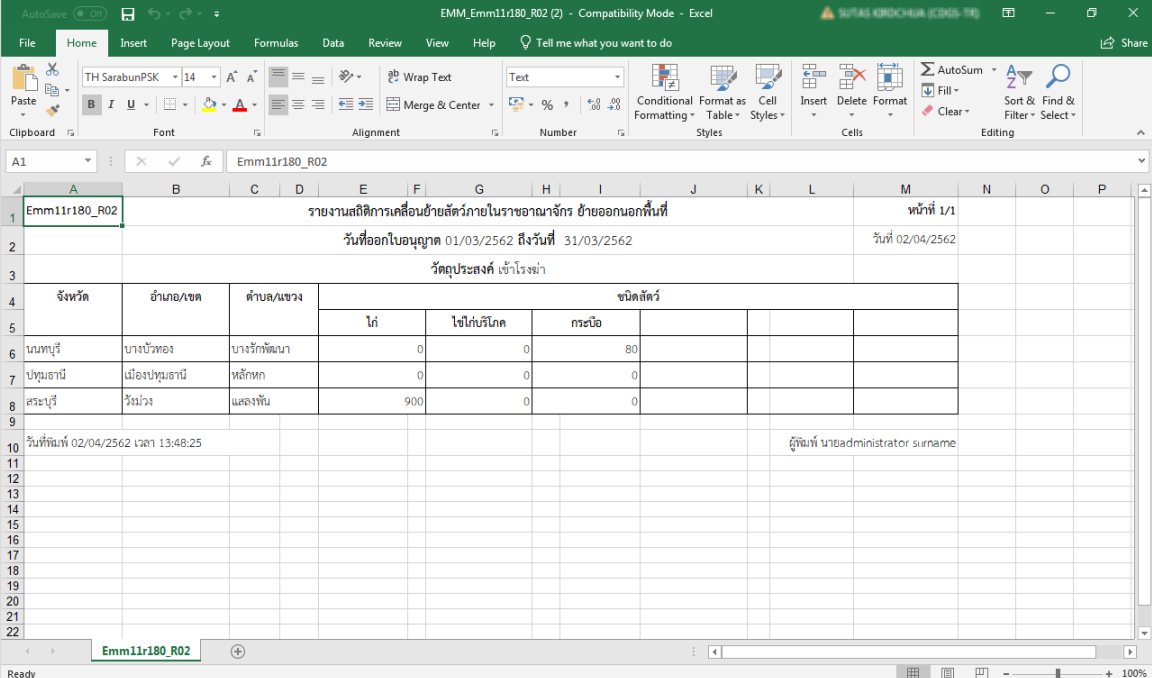
➤ การพิมพ์รายงาน

1. ระบุเงื่อนไขในการพิมพ์รายงาน (เครื่องหมายดอกจันสีแดง (*) หมายถึง 필ด์ที่จำเป็นต้องป้อนข้อมูล) ดังนี้
 - 1.1. คลิก เพื่อเลือกข้อมูลกรณีเคลื่อนย้าย ย้ายเข้าในพื้นที่ หรือ ย้ายออกนอกพื้นที่



ระบบการเคลื่อนย้ายสัตว์และซากสัตว์ผ่านระบบอิเล็กทรอนิกส์ (e-Movement)
เพื่อรองรับระบบเชื่อมโยงแลกเปลี่ยนข้อมูล (NSW)

- 1.2. คลิกปุ่ม  เพื่อเลือกสำนักงานปศุสัตว์เขตจาก List รายการที่แสดง
 - ป้อนจังหวัด หรือ คลิกปุ่ม  เพื่อเลือกข้อมูลจาก List รายการที่แสดง กรณีต้องการยกเลิกเงื่อนไขที่ระบุ ให้คลิกปุ่ม 
- 1.3. ป้อนวัตถุประสงค์ หรือ คลิกปุ่ม  เพื่อเลือกข้อมูลจากตาราง กรณีต้องการยกเลิกเงื่อนไขที่ระบุ ให้คลิกปุ่ม 
- 1.4. ป้อนช่วงวันที่เคลื่อนย้าย , ถึงวันที่ หรือ คลิกปุ่ม  เพื่อเลือกวันที่จากตารางปฏิทิน
- 1.5. ป้อนประเภทสัตว์ 1 , ประเภทสัตว์ 2 , ประเภทสัตว์ 3 , ประเภทสัตว์ 4 , ประเภทสัตว์ 5 , ประเภทสัตว์ 6 หรือ คลิกปุ่ม  เพื่อเลือกข้อมูลจากตาราง กรณีต้องการยกเลิกเงื่อนไขที่ระบุ ให้คลิกปุ่ม 
- 1.6. คลิก  เพื่อเลือกประเภทรายงาน เป็นรูปแบบ Microsoft Word, Microsoft Excel, PDF
คลิกปุ่ม  ยกเลิก เพื่อยกเลิกเงื่อนไขที่ระบุ
2. คลิกปุ่ม  พิมพ์รายงาน เพื่อพิมพ์รายงานรูปแบบ Microsoft Excel โปรแกรมจะแสดงหน้าจอดังรูป



| จังหวัด | อำเภอ/เขต | ตำบล/แขวง | ชนิดสัตว์ | | |
|----------|---------------|-------------|-----------|---------------|--------|
| | | | ไก่ | ไข่ไก่/ไข่ไก่ | กระบือ |
| นนทบุรี | บางบัวทอง | บางรักพัฒนา | 0 | 0 | 80 |
| ปทุมธานี | เมืองปทุมธานี | หลักหก | 0 | 0 | 0 |
| สระบุรี | วังม่วง | แสงพัน | 900 | 0 | 0 |

➤ การออกจากโปรแกรม

- คลิกปุ่ม  เพื่อย้อนกลับเข้าสู่เมนู



รายงานสถิติการตรวจผ่านด่าน เทียบขึ้น/เทียบลง

(Emm11r190)

วัตถุประสงค์

เพื่อให้เจ้าหน้าที่ออกรายงานสถิติการตรวจผ่านด่าน เทียบขึ้น/เทียบลง โดยรายงานจะแสดงรายละเอียด ด่าน, จุดตรวจ, โค, กระบือ, สุกร, ไก่, แพะ, แกะ, กวาง

การใช้โปรแกรม

ระบบการเคลื่อนย้ายสัตว์และซากสัตว์ผ่านระบบอิเล็กทรอนิกส์ (e-Movement) >> คลิก เคลื่อนย้ายสัตว์หรือซากสัตว์ภายในราชอาณาจักร >> คลิก รายงาน >> คลิก รายงานสถิติการตรวจผ่านด่าน เทียบขึ้น/เทียบลง โปรแกรมจะแสดงหน้าจอดังรูป

เงื่อนไขหรือข้อจำกัด

- เจ้าหน้าที่จะต้องมีข้อมูลผู้ใช้งานในระบบ
- ข้อมูลที่ออกรายงานสถิติการตรวจผ่านด่าน เทียบขึ้น/เทียบลงได้ จะต้องผ่านการตรวจผ่านด่านและผ่านการอนุญาตแล้วเท่านั้น

หน้าจอเริ่มต้นพิมพ์รายงาน










วิธีการใช้งานโปรแกรม

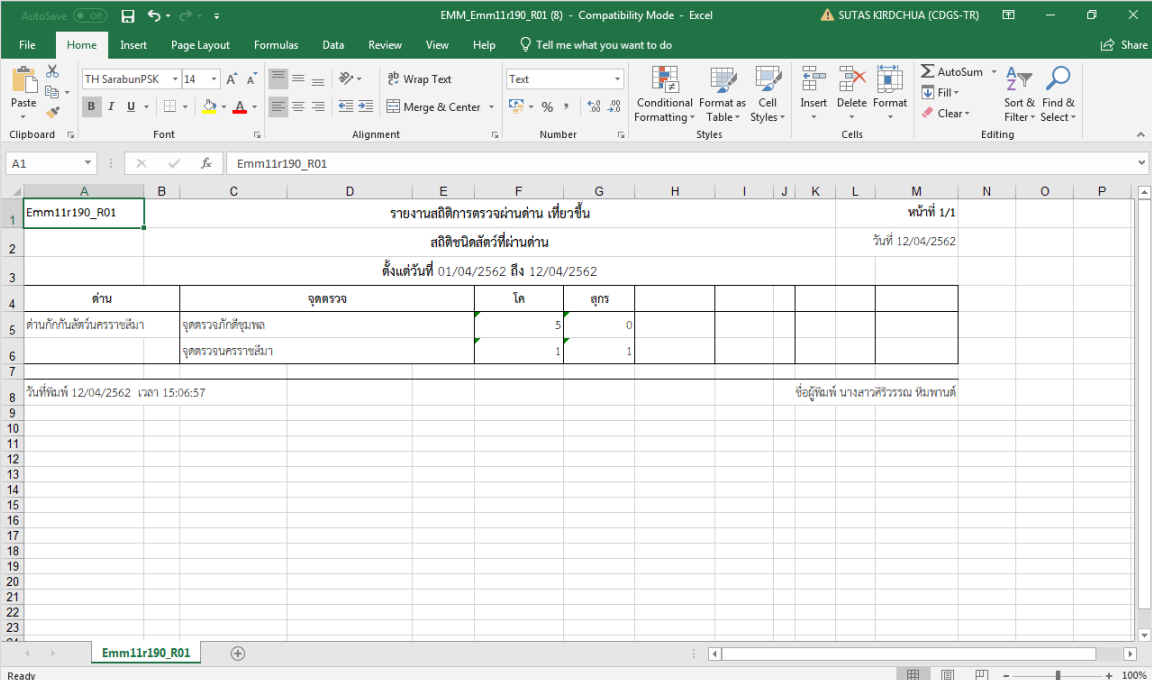
➤ การพิมพ์รายงาน

1. ระบุเงื่อนไขในการพิมพ์รายงาน (เครื่องหมายดอกจันสีแดง (*) หมายถึง ฟیلด์ที่จำเป็นต้องป้อนข้อมูล) ดังนี้



ระบบการเคลื่อนย้ายสัตว์และซากสัตว์ผ่านระบบอิเล็กทรอนิกส์ (e-Movement)
เพื่อรองรับระบบเชื่อมโยงแลกเปลี่ยนข้อมูล (NSW)

- 1.1. ป้อนด้าน , จุดตรวจ หรือ คลิกปุ่ม  เพื่อเลือกข้อมูลจากตาราง กรณีต้องการยกเลิกเงื่อนไขที่ระบุ ให้คลิกปุ่ม 
- 1.2. คลิก  เพื่อเลือกเที่ยว เที่ยวขึ้น หรือ เที่ยวลง
- 1.3. ป้อนวันที่ตรวจผ่านด่าน , ถึงวันที่ หรือ คลิกปุ่ม  เพื่อเลือกวันที่จากตารางปฏิทิน
- 1.4. ป้อนประเภทสัตว์ 1 , ประเภทสัตว์ 2 , ประเภทสัตว์ 3 , ประเภทสัตว์ 4 , ประเภทสัตว์ 5 , ประเภทสัตว์ 6 หรือ คลิกปุ่ม  เพื่อเลือกข้อมูลจากตาราง กรณีต้องการยกเลิกเงื่อนไขที่ระบุ ให้คลิกปุ่ม 
- 1.5. คลิก  เพื่อเลือกประเภทรายงาน เป็นรูปแบบ Microsoft Word, Microsoft Excel, PDF
คลิกปุ่ม  ยกเลิก เพื่อยกเลิกเงื่อนไขที่ระบุ
2. คลิกปุ่ม  พิมพ์รายงาน เพื่อพิมพ์รายงานรูปแบบ Microsoft Excel โปรแกรมจะแสดงหน้าจอดังรูป



| ด้าน | จุดตรวจ | โต | สุกร |
|---------------------------|--------------------|----|------|
| ด้านกักกันสัตว์นครราชสีมา | จุดตรวจกักกันชุมพล | 5 | 0 |
| | จุดตรวจนครราชสีมา | 1 | 1 |

➤ การออกจากโปรแกรม

- คลิกปุ่ม  เพื่อย้อนกลับเข้าสู่เมนู



รายงานสถิติ “ไก่ไข่” รายสัปดาห์

(Emm11r200)

วัตถุประสงค์

เพื่อให้เจ้าหน้าที่ออกรายงานสถิติ “ไก่ไข่” รายสัปดาห์ โดยรายงานจะแสดงรายละเอียด สัปดาห์ที่, ไก่ไข่รุ่น, ไก่ไข่ปลดระวาง, ลูกไก่ไข่, ลูกไก่ไข่ GP, ลูกไก่ไข่ PS

การใช้โปรแกรม

ระบบการเคลื่อนย้ายสัตว์และซากสัตว์ผ่านระบบอิเล็กทรอนิกส์ (e-Movement) >> คลิก เคลื่อนย้ายสัตว์หรือซากสัตว์ภายในราชอาณาจักร >> คลิก รายงาน >> คลิก รายงานสถิติ “ไก่ไข่” รายสัปดาห์ โปรแกรมจะแสดงหน้าจอ ดังรูป

เงื่อนไขหรือข้อจำกัด

- เจ้าหน้าที่จะต้องมีข้อมูลผู้ใช้งานในระบบ
- ข้อมูลที่ออกรายงานสถิติรายงาน “ไก่ไข่” รายสัปดาห์ จะต้องผ่านการตรวจ และสิ้นสุดกระบวนการตรวจรับปลายทางเป็นที่เรียบร้อยแล้ว

The screenshot shows the user interface for generating a weekly egg chicken report. The page title is "Emm11r200 : รายงานสถิติ 'ไก่ไข่' รายสัปดาห์". The user is logged in as "นายadministrator surname" on "อังคาร 2 เมษายน 2562 15:39:16". The interface includes a search bar for "เดือนไหนออกรายงาน" with filters for year (ปี พ.ศ. 2562), start week (ตั้งแต่สัปดาห์ที่ 1), and end week (ถึงสัปดาห์ที่ 52). A search button is present. Below the search bar, there are buttons for "พิมพ์รายงาน" and "ยกเลิก". On the right side, there is a "ประเภทรายงาน" (Report Type) section with radio buttons for "Microsoft Word", "Microsoft Excel", and "PDF" (which is selected). The footer contains contact information for the Department of Livestock Development and a copyright notice for 2018.






หน้าจอเริ่มต้นพิมพ์รายงาน

วิธีการใช้งานโปรแกรม

➤ การพิมพ์รายงาน

1. ระบุเงื่อนไขในการพิมพ์รายงาน ดังนี้
 - 1.1. ป้อน ปี พ.ศ. , ตั้งแต่สัปดาห์ที่ , ถึงสัปดาห์ที่



- 1.2. ป้อนวัตถุประสงค์ หรือ คลิกปุ่ม  เพื่อเลือกข้อมูลจากตาราง กรณีต้องการยกเลิกเงื่อนไขที่ระบุ ให้คลิกปุ่ม 
- 1.3. คลิก  เพื่อเลือกประเภทรายงาน เป็นรูปแบบ Microsoft Word, Microsoft Excel, PDF
คลิกปุ่ม  ยกเลิก เพื่อยกเลิกเงื่อนไขที่ระบุ
2. คลิกปุ่ม  เพิ่มรายงาน เพื่อเพิ่มรายงานรูปแบบ PDF โปรแกรมจะแสดงหน้าจอจัดรูป

Emm11r200_R01

รายงานสถิติโกโชรายสัปดาห์ ประจำปี พ.ศ. 2562

หน้าที่ 1/1
วันที่ 12/04/2562

| สัปดาห์ที่ | โกโชรุ่น | โกโชปลดตรวจ | ลูกโกโช | ลูกโกโช GP | ลูกโกโช PS |
|------------|----------|-------------|---------|------------|------------|
| 13 | 0 | 0 | 0 | 0 | 0 |
| 15 | 5 | 0 | 0 | 20 | 0 |
| รวม | 5 | 0 | 0 | 20 | 0 |

วันที่พิมพ์ 12/04/2562 เวลา 15:11:21

ชื่อผู้พิมพ์ นางสาวศิววรรณ หิมพานต์

➤ การออกจากโปรแกรม

คลิกปุ่ม  เพื่อย้อนกลับเข้าสู่เมนู



รายงานสถิติ “ไก่อเนื้อ” รายสัปดาห์

(Emm11r210)

วัตถุประสงค์

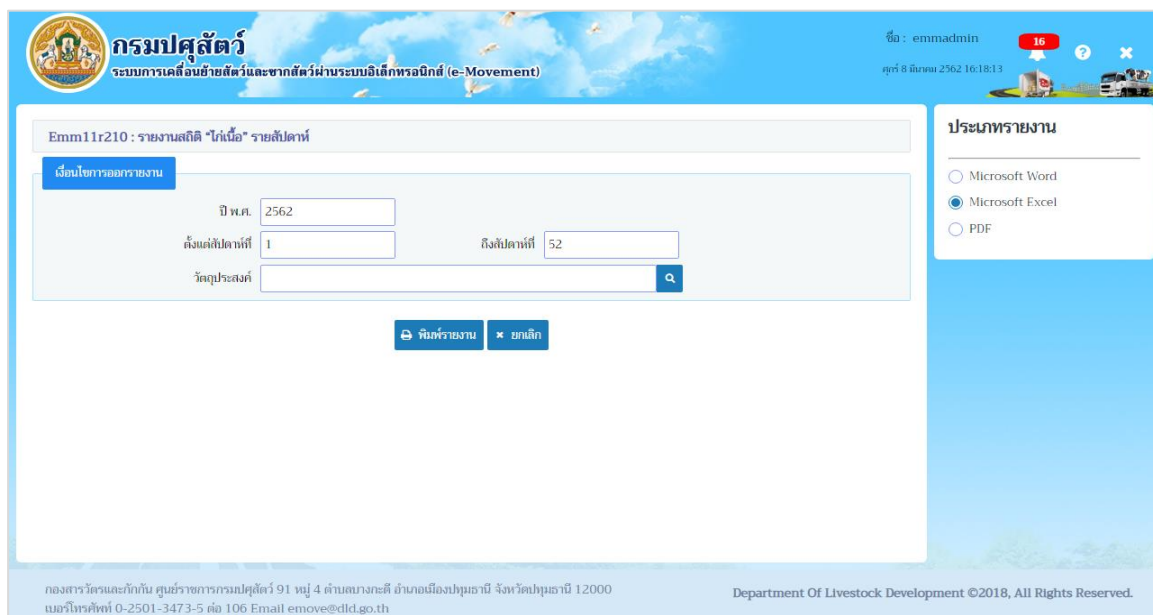
เพื่อให้เจ้าหน้าที่ออกรายงานสถิติ “ไก่อเนื้อ” รายสัปดาห์ โดยรายงานจะแสดงรายละเอียด สัปดาห์ที่, ไกอเนื้อ, ลูกไก่อเนื้อ, ลูกไก่อเนื้อ GP, ลูกไก่อเนื้อ PS

การใช้โปรแกรม

ระบบการเคลื่อนย้ายสัตว์และซากสัตว์ผ่านระบบอิเล็กทรอนิกส์ (e-Movement) >> คลิก เคลื่อนย้ายสัตว์หรือซากสัตว์ภายในราชอาณาจักร >> คลิก รายงาน >> คลิก รายงานสถิติ “ไก่อเนื้อ” รายสัปดาห์ โปรแกรมจะแสดงหน้าจอ ดังรูป

เงื่อนไขหรือข้อจำกัด


- เจ้าหน้าที่จะต้องมีข้อมูลผู้ใช้งานในระบบ
- ข้อมูลที่ออกรายงานสถิติรายงาน “ไก่อเนื้อ” รายสัปดาห์ จะต้องผ่านการตรวจ และสิ้นสุดกระบวนการตรวจรับปลายทางเป็นที่เรียบร้อยแล้ว



หน้าจอเริ่มต้นพิมพ์รายงาน

วิธีการใช้งานโปรแกรม

➤ การพิมพ์รายงาน

1. ระบุเงื่อนไขในการพิมพ์รายงาน ดังนี้
 - 1.1. ป้อนปี พ.ศ. , ตั้งแต่สัปดาห์ที่ , ถึงสัปดาห์ที่
 - 1.2. ป้อนวัตถุประสงค์ หรือ คลิกปุ่ม  เพื่อเลือกข้อมูลจากตาราง กรณีต้องการยกเลิกเงื่อนไขที่ระบุ ให้คลิกปุ่ม ✕



- 1.3. คลิก เพื่อเลือกประเภทรายงาน เป็นรูปแบบ Microsoft Word, Microsoft Excel, PDF
คลิกปุ่ม **ยกเลิก** เพื่อยกเลิกเงื่อนไขที่ระบุ
2. คลิกปุ่ม **พิมพ์รายงาน** เพื่อพิมพ์รายงานรูปแบบ Microsoft Excel โปรแกรมจะแสดงหน้าจอดังรูป

| สัปดาห์ที่ | ไก่เนื้อ | ลูกไก่เนื้อ | ลูกไก่เนื้อ GP | ลูกไก่เนื้อ PS |
|------------|----------|-------------|----------------|----------------|
| 13 | 0 | 0 | 0 | 0 |
| 15 | 10 | 30 | 0 | 0 |
| รวม | 10 | 30 | 0 | 0 |

Emm11r210_R01 รายงานสถิติไก่เนื้อรายสัปดาห์ ประจำปี พ.ศ. 2562 หน้าที่ 1/1
วันที่พิมพ์ 12/04/2562

วันที่พิมพ์ 12/04/2562 เวลา 15:13:47 ชื่อผู้พิมพ์ นางสาวศิริวรรณ

➤ **การออกจากโปรแกรม**

คลิกปุ่ม เพื่อย้อนกลับเข้าสู่เมนู



รายงานการสั่งซื้อเบอร์หู

(Emm11r410)

วัตถุประสงค์

เพื่อให้เจ้าหน้าที่ปศุสัตว์จังหวัดหรือกองสารวัตรและกักกันสามารถพิมพ์รายงานการสั่งซื้อเบอร์หู ตามที่ผู้ประกอบการที่มีการสั่งซื้อเบอร์หูจากบริษัทผู้ผลิตเบอร์หูได้

การใช้โปรแกรม

ระบบการเคลื่อนย้ายสัตว์และซากสัตว์ผ่านระบบอิเล็กทรอนิกส์ (e-Movement) >> คลิก เคลื่อนย้ายสัตว์หรือซากสัตว์ภายในราชอาณาจักร >> คลิก รายงาน >> คลิก รายงานการสั่งซื้อเบอร์หู โปรแกรมจะแสดงหน้าจอดังรูป

เงื่อนไขหรือข้อจำกัด

The screenshot shows the 'Emm11r410 : รายงานการสั่งซื้อเบอร์หู' form. It includes the following fields and options:

- บริษัทผู้ผลิตเบอร์หู (Company Name)
- ผู้ประกอบการที่สั่งซื้อเบอร์หู (Purchaser)
- วันที่สั่งซื้อเบอร์หู * (Purchase Date) and ถึงวันที่ * (Until Date)
- อำเภอ / จังหวัด ของสัตว์ (Province)
- โครงการ / แหล่งที่มา ของสัตว์ (Program / Source)
- ชนิดสัตว์ (Tag Type)
- สถานะการส่งผลิต (Production Status): ยังไม่ได้ส่งผลิต, ส่งผลิตแล้ว, ทั้งหมด
- สถานะการรับเบอร์หู (Reception Status): ยังไม่ได้รับเบอร์หู, ได้รับเบอร์หูแล้ว, ทั้งหมด

Buttons: พิมพ์รายงาน, ยกเลิก

หน้าจอเริ่มต้นพิมพ์รายงาน






วิธีการใช้งานโปรแกรม

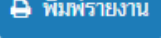
➤ การพิมพ์รายงาน

- ระบุเงื่อนไขในการพิมพ์รายงาน (เครื่องหมายดอกจันสีแดง (*) หมายถึง 필ด์ที่จำเป็นต้องป้อนข้อมูล) ดังนี้
 - ป้อนบริษัทผู้ผลิตเบอร์หู, ผู้ประกอบการที่สั่งซื้อเบอร์หู หรือ คลิกปุ่ม เพื่อเลือกข้อมูลจากตารางกรณีต้องการยกเลิกเงื่อนไขที่ระบุ ให้คลิกปุ่ม
 - ป้อนวันที่สั่งซื้อเบอร์หู, ถึงวันที่ หรือ คลิกปุ่ม เพื่อเลือกวันที่จากตารางปฏิทิน



ระบบการเคลื่อนย้ายสัตว์และซากสัตว์ผ่านระบบอิเล็กทรอนิกส์ (e-Movement)
เพื่อรองรับระบบเชื่อมโยงแลกเปลี่ยนข้อมูล (NSW)

- 1.3. ป้อนอำเภอ/จังหวัด ของสัตว์ , โครงการ / แหล่งที่มา ของสัตว์ , ชนิดสัตว์ หรือ คลิกปุ่ม  เพื่อเลือกข้อมูลสถานะจาก List รายการที่แสดง
 - 1.4. คลิก  เพื่อเลือกสถานะการสั่งผลิต ยังไม่ได้สั่งผลิต , สั่งผลิตแล้ว หรือ ทั้งหมด
 - 1.5. คลิก  เพื่อเลือกสถานะการรับเบอร์หู ยังไม่ได้รับเบอร์หู , ได้รับเบอร์หูแล้ว หรือ ทั้งหมด
 - 1.6. คลิก  เพื่อเลือกประเภทรายงาน เป็นรูปแบบ Microsoft Word, Microsoft Excel, PDF
- คลิกปุ่ม  ยกเลิก เพื่อยกเลิกเงื่อนไขที่ระบุ

2. คลิกปุ่ม  เพิ่มรายงาน เพื่อเพิ่มรายงานรูปแบบ PDF โปรแกรมจะแสดงหน้าจอดังรูป

Emm11r410_R01

รายงานการสั่งซื้อเบอร์หู

วันที่สั่งซื้อ 11/03/2562 ถึงวันที่ 15/03/2562

หน้าที่ 1/1

วันที่ 15/03/2562

สถานะการสั่งผลิต ทั้งหมด สถานะการรับเบอร์หู ทั้งหมด

| ลำดับที่ | เลขที่สั่งซื้อ | ผู้ประกอบการสั่งซื้อเบอร์หู | ชนิดสัตว์ | วันที่สั่งซื้อ | จำนวน | ตั้งแต่หมายเลข | ถึงหมายเลข | สถานะสั่งผลิต | สถานะรับเบอร์หู |
|----------|----------------|-----------------------------|-----------|----------------|-------|----------------|---------------|-------------------|-----------------|
| 1 | 11 | นายนิฐิพงษ์ คำเพ็ง | กระบือ | 13/03/2562 | 1,000 | 1 | 1000 | ยังไม่ได้สั่งผลิต | |
| 2 | 12 | นายนิฐิพงษ์ คำเพ็ง | กระบือ | 14/03/2562 | 3 | 282 | 284 | ยังไม่ได้สั่งผลิต | |
| 3 | 6200013 | นายนิฐิพงษ์ คำเพ็ง | กระบือ | 14/03/2562 | 3 | 191001S800285 | 191001S800287 | สั่งผลิตแล้ว | |

วันที่พิมพ์ 15/03/2562 เวลา 10:38:58

ผู้พิมพ์ นายadministrator surname

➤ การออกจากโปรแกรม

- คลิกปุ่ม  เพื่อย้อนกลับเข้าสู่เมนู